



Hochwasser- und Naturschutz in der Niesteaue

Haushaltssatzung und Haushaltsplan 2015

H a u s h a l t s s a t z u n g

und

**Haushaltsplan
mit Anlagen**

**der Gemeinde Niestetal
für das Haushaltsjahr 2015**

Inhaltsverzeichnis

Inhaltsverzeichnis	5	-	6
Haushaltssatzung	7	-	12
Übersicht über die Budgets	13	-	18
Vorbericht	19	-	34
Investitionsprogramm	35	-	40
Mittelfristige Ergebnis- und Finanzplanung, voraussichtliche Entwicklung der Rücklagen	41	-	46
Ergebnishaushalt	47	-	50
Finanzhaushalt	51	-	54
Übersicht der Aufwendungen / Erträge Einzahlungen / Auszahlungen nach Produktbereich und Produktgruppe	55	-	60
Teilhaushalte	61	-	334
Stellenplan	335	-	340
Übersicht über den Stand der Rücklagen und Rückstellungen	341	-	342
Übersicht über den Stand der Verbindlichkeiten	343	-	344
Auszahlungen aus Verpflichtungsermächtigungen	345	-	346
Übersicht über die zur Verfügung gestellten Fraktionsmittel	347	-	352
Statistische Übersichten	353	-	360

H a u s h a l t s s a t z u n g

HAUSHALTSSATZUNG

der Gemeinde Niestetal für das Haushaltsjahr 2015

Aufgrund der §§ 94 ff. der Hessischen Gemeindeordnung (HGO) in der Fassung der Bekanntmachung vom 07. März 2005 (GVBl. I S. 142 zuletzt geändert durch Gesetz vom 18. Juli 2014 (GVBl. S. 178)), hat die Gemeindevertretung am folgende Haushaltssatzung beschlossen:

§ 1

Der Haushaltsplan für das Haushaltsjahr 2015 wird

im Ergebnishaushalt

im ordentlichen Ergebnis	
mit dem Gesamtbetrag der Erträge auf	18.429.500 Euro
mit dem Gesamtbetrag der Aufwendungen auf	21.175.250 Euro
mit einem Saldo von	- 2.745.750 Euro

im außerordentlichen Ergebnis	
mit dem Gesamtbetrag der Erträge auf	169.750 Euro
mit dem Gesamtbetrag der Aufwendungen auf	0 Euro
mit einem Saldo von	169.750 Euro

mit einem Fehlbedarf von	2.576.000 Euro,
--------------------------	-----------------

im Finanzhaushalt

mit dem Saldo aus den Einzahlungen und Auszahlungen aus laufender Verwaltungstätigkeit auf	- 1.506.250 Euro
---	------------------

und dem Gesamtbetrag der

Einzahlungen aus Investitionstätigkeit auf	5.312.250 Euro
Auszahlungen aus Investitionstätigkeit auf	2.675.250 Euro
mit einem Saldo von	2.637.000 Euro

Einzahlungen aus Finanzierungstätigkeit auf	0 Euro
Auszahlungen aus Finanzierungstätigkeit auf	412.250 Euro
mit einem Saldo von	- 412.250 Euro

mit einem Zahlungsmittelüberschuss des Haushaltsjahres von	718.500 Euro
--	--------------

festgesetzt.

§ 2

Der Gesamtbetrag der Kredite, deren Aufnahme im Haushaltsjahr 2015 zur Finanzierung von Investitionen und Investitionsförderungsmaßnahmen erforderlich ist, wird auf 0 Euro festgesetzt.

§ 3

Verpflichtungsermächtigungen werden nicht veranschlagt.

§ 4

Der Höchstbetrag der Kassenkredite, die im Haushaltsjahr 2015 zur rechtzeitigen Leistung von Auszahlungen in Anspruch genommen werden dürfen, wird auf 6.500.000 Euro festgesetzt.

§ 5

Die Steuersätze für die Gemeindesteuern werden für das Haushaltsjahr 2015 wie folgt festgesetzt:

1. Grundsteuer

- | | |
|---|----------|
| a) für land- und forstwirtschaftlichen Betriebe (Grundsteuer A) auf | 400 v.H. |
| b) für Grundstücke (Grundsteuer B) auf | 400 v.H. |

2. Gewerbesteuer auf

400 v.H.

Diese Festsetzungen haben lediglich deklaratorischen Charakter. Maßgebend für die Höhe der jeweiligen Hebesätze ist die Hebesatzsatzung der Gemeinde Niestetal in der für das Jahr 2015 gültigen Fassung.

§ 6

Es gilt der von der Gemeindevertretung als Teil des Haushaltsplans beschlossene Stellenplan.

§ 7

Jeder Teilhaushalt bildet auf Produktebene ein Budget (Bewirtschaftungseinheit). Die Ansätze der in einem Budget veranschlagten Aufwendungen und Auszahlungen sind im Rahmen des § 20 GemHVO gegenseitig deckungsfähig.

Abweichend hiervon werden produktübergreifend für die nachfolgenden Aufwendungen Sonderbudgets gebildet:

- Energie, Wasser, Abwasser (Hauptkonto 605) ohne Treibstoffe (Konto 6055001)
- Material und Instandhaltung Gebäude und Außenanlagen (Konten 6061001 und 6161020)
- Personal- und Versorgungsaufwendungen (Kontengruppen 62 bis 65)
- Abschreibungen auf Vermögensgegenstände des Anlagevermögens (Hauptkonten 660 bis 666)
- Versicherungen (Hauptkonto 690)

Die Ansätze für Aufwendungen und Auszahlungen aus den Budgets sind grundsätzlich übertragbar.

Die Satzung wird hiermit ausgefertigt:

Niestetal,

Der Gemeindevorstand
der Gemeinde Niestetal

(Siegel)

Andreas Siebert
Bürgermeister

B E S C H E I N I G U N G

über die öffentliche Auslegung des Entwurfs der Haushaltssatzung

Es wird bestätigt, dass der Entwurf der Haushaltssatzung für das Haushaltsjahr 2015 nach § 97 Abs. 2 HGO in der Zeit

vom

bis einschließlich

öffentlich ausgelegen hat und die Auslegung am
gemacht worden ist.

öffentlich bekannt

Niestetal,

Der Gemeindevorstand
der Gemeinde Niestetal

(Siegel)

Andreas Siebert
Bürgermeister

B E S C H E I N I G U N G

über die Bekanntmachung der Haushaltssatzung

Es wird hiermit bescheinigt, dass die Haushaltssatzung für das Haushaltsjahr 2015 nach § 97 Abs. 5 HGO am _____ öffentlich bekannt gemacht und der Haushaltsplan in der Zeit _____

vom _____ bis einschließlich _____

öffentlich ausgelegt worden ist.

Niestetal,

Der Gemeindevorstand
der Gemeinde Niestetal

(Siegel)

Andreas Siebert
Bürgermeister

Übersicht

über die Budgets

Übersicht über die Budgets

**Produktbereich
Produktgruppe
Produkt**

11	Innere Verwaltung
111	Verwaltungssteuerung und -service
11100100	Gemeindeorgane
11100200	Hauptverwaltung
11100201	Personalangelegenheiten
11100202	Informationstechnik
11100300	Kämmerei
11100301	allgemeines Grundvermögen
11100302	Gemeindehäuser/Verwaltung des bebauten Grundverm.
11100350	Gemeindekasse
11100600	Bauamt
11100650	Bauhof
11100680	Fuhrpark
11100900	Innere Verwaltung -allgemein-
12	Sicherheit und Ordnung
121	Statistik und Wahlen
12100100	Wahlen
122	Ordnungsangelegenheiten
12200100	Ordnungsamt -allgemein-
12200200	Standesamt
12200300	Ortsgericht
12200400	Schiedsman
126	Brandschutz
12600100	Feuerwehrwesen
12600200	Feuerwehrfahrzeuge
127	Rettungsdienst
12700100	Rettungsorganisationen
128	Katastrophenschutz
12800100	Katastrophenschutz
25-29	Kultur und Wissenschaft
263	Musikschulen
26300100	Förderung Musikschulen
272	Büchereien
27200100	Bücherei
281	Heimat- und sonstige Kulturpflege
28100100	Kultur -allgemein-
28100200	Städtepartnerschaften
28100300	Heimat- und sonstige Kulturpflege
291	Förderung von Kirchengem. u. sonst. Religionsgem.
29100100	Förderung v. Kirchengemeinden u. s. Religionsgem.
31-35	Soziale Leistungen

Übersicht über die Budgets

**Produktbereich
Produktgruppe
Produkt**

315	
31510200	Soziale Einrichtungen
31520100	Seniorenarbeit -allgemein-
31540100	Sozialstation
31560100	Soziale Einrichtungen f. Wohnungslose
36	Förderung anderer soz. Einrichtungen u. Vereine
361	Kinder-, Jugend- und Familienhilfe
36100100	Förderung v. Kindern in Tageseinricht./in Tagespf.
362	Förderung Betreuungsschule
36200100	Jugendarbeit
36200200	Jugendarbeit -allgemein-
36200300	Jugendarbeit -Schulen-
36200400	Jugendarbeit -Streetwork-
365	sonstige Jugendarbeit -Familienkarte-
36500100	Tageseinrichtungen für Kinder
366	Kindergärten
36600100	Einrichtungen der Jugendarbeit
36600200	Jugendräume
367	Kinderspielplätze
36720100	Sonst. Einr. der Kinder-, Jugend und Familienhilfe
42	Familienzentrum
421	Sportförderung
42100100	Förderung des Sports
424	Sportförderung
42400100	Sportstätten und Bäder
42400200	Eigene Sportplätze mit Sporthäusern
42400300	Turnhalle
42400700	Mehrzweckhalle
42400800	Wichelbrunnenbad (Badbereich)
42400900	Naturerlebnisbad
51	Bäderlandschaft Niestetal
511	Räumliche Planung u. Entwicklung, Geoinformationen
51100100	Räumliche Planungs- und Entwicklungsmaßnahmen
51100200	Städteplanung
51100300	Bodenordnung u. Vermessung
52	Klimaschutz
522	Bauen und Wohnen
52200100	Wohnbauförderung
53	Wohnungsbauförderung
531	Ver- und Entsorgung
53100100	Elektrizitätsversorgung

Übersicht über die Budgets

**Produktbereich
Produktgruppe
Produkt**

532	Elektrizitätsversorgung
53200100	Gasversorgung
537	Gasversorgung
53700100	Abfallwirtschaft
538	Abfallbeseitigung
53800100	Abwasserbeseitigung
54	Abwasserbeseitigung
541	Verkehrsflächen und -anlagen, ÖPNV
54100100	Gemeindestraßen
54100200	Gemeindestraßen
542	Straßenbeleuchtung
54200100	Kreisstraßen
543	Kreisstraßen
54300100	Landesstraßen
544	Landesstraßen
54400100	Bundesstraßen
545	Bundesstraßen
54500100	Straßenreinigung
546	Straßenreinigung
54600100	Parkeinrichtungen
547	Parkplätze
54700100	ÖPNV
55	Förderung des öffentlichen Personennahverkehrs
551	Natur- und Landschaftspflege
55100100	Öffentliches Grün / Landschaftsbau
55100200	Park- und Gartenanlagen
55100300	Naherholungs- und Freizeitanlagen
55100400	Rad- und Wanderwege
55100500	Grillplätze
552	Landschaftsschutz u. -pflege, Erholung u. Freizeit
55200100	Öffentliche Gewässer / wasserbauliche Anlagen
553	Öffentliche Gewässer/Wasserbaul. Anlagen
55300100	Friedhofs- und Bestattungswesen
555	Friedhofs- und Bestattungswesen
55500100	Land- und Forstwirtschaft
55500200	Landwirtschaft -allgemein-
55500300	Feldwege und Gräben
57	Forstwirtschaftliche Unternehmen
571	Wirtschaft und Tourismus
57100100	Wirtschaftsförderung

Übersicht über die Budgets

Produktbereich
Produktgruppe
Produkt

57100200	Wirtschaftsförderung -allgemein-
573	Förderung Solarkraftwerke
57300100	Allgemeine Einrichtungen und Unternehmen
57300200	Bürger- und Mehrzweckhäuser
57300300	Anschlagswesen
57300400	Festplätze
57300500	Kegelbahnen
57300600	Gastronomische Betriebe
575	Fotovoltaikanlagen der Gemeinde
57500100	Tourismus
61	Tourismus
611	Allgemeine Finanzwirtschaft
61100100	Steuern, allgem. Zuweisungen, allgem. Umlagen
612	Steuern, allg. Zuweisungen, allg. Umlagen
61200100	Sonstige allgemeine Finanzwirtschaft
	Sonstige allgemeine Finanzwirtschaft

Sonderbudgets:

- Energie, Wasser, Abwasser (Hauptkonto 605) ohne Treibstoffe (Konto 6055001)
- Material und Instandhaltung Gebäude und Außenanlagen (Konten 6061001 und 6161020)
- Personal- und Versorgungsaufwendungen (Kontengruppen 62 bis 65)
- Abschreibungen auf Vermögensgegenstände des Anlagevermögens (Hauptkonten 660 bis 666)
- Versicherungen (Hauptkonto 690)

V o r b e r i c h t

Einleitung

Der Haushalt besteht aus der Haushaltssatzung und dem Haushaltsplan mit Anlagen.

Bestandteile des Haushaltsplanes sind

der Gesamthaushalt, bestehend aus dem Ergebnishaushalt und dem Finanzhaushalt

die Teilhaushalte, in die der Ergebnishaushalt und der Finanzhaushalt zu gliedern sind

der Stellenplan

Dem Haushaltsplan direkt beigelegt sind

eine Übersicht über die Budgets

der Vorbericht

das Investitionsprogramm

die mittelfristige Ergebnis- und Finanzplanung

eine Übersicht über die vorgesehene Verwendung von Rücklagen (§ 9 Abs. 1 GemHVO)

eine Übersicht über die Entwicklung des Zahlungsmittelüberschusses/-fehlbetrages aus laufender Verwaltungstätigkeit

eine Übersicht über die aus Verpflichtungsermächtigungen (VE) in den einzelnen Jahren voraussichtlich fällig werdenden Auszahlungen

Übersichten über den voraussichtlichen Stand der Verbindlichkeiten, der Rücklagen und der Rückstellungen zu Beginn und Ende des Haushaltsjahres sowie über den Stand zu Beginn des Vorjahres

eine Übersicht über die den Fraktionen nach § 36 a Abs. 4 der Hessischen Gemeindeordnung zur Verfügung gestellten Mittel

Rückblick auf das zweite vor dem Haushaltsjahr liegende Jahr

Für das Jahr 2013 ist bisher kein Abschluss erstellt worden.

Im Haushalt 2015 sind als Information für das Jahr 2013 die aktuellen vorläufigen Erträge und Aufwendungen im Ergebnishaushalt dargestellt.

Weiter wird der Finanzmittelüberschuss / Finanzmittelfehlbedarf ausgewiesen.

Rückblick auf das vor dem Haushaltsjahr liegende Jahr

Die einzelnen Ansätze im Ergebnishaushalt 2014 ergeben einen Fehlbedarf von 2.816.750 Euro.

Die Auszahlungen im Finanzhaushalt übersteigen die Einzahlungen um 1.601.250 Euro. Zur Deckung eines Teils dieses Fehlbetrages kann auf die aus Vorjahren vorhandenen Finanzmittel zurückgegriffen werden. Ergänzend müssen Kredite aufgenommen werden.

Aus den Kreditermächtigungen der Jahre 2013 und 2014 zur Finanzierung der Investitionen und Investitionsförderungsmaßnahmen erfolgte im Dezember 2014 eine Kreditaufnahme in Höhe von 372.000 Euro.

Im Jahr 2014 musste erstmals nach vielen Jahren der Kassenkredit in geringem Umfang in Anspruch genommen werden.

Der Hebesatz der Grundsteuer B wurde von bisher 300 % auf 340 % angehoben.

Das Haushaltsjahr

Der Ergebnishaushalt

Der Ergebnishaushalt weist

Erträge von	18.599.250 Euro
Aufwendungen von	21.175.250 Euro
ein Jahresergebnis von	- 2.576.000 Euro

aus.

Das Haushaltsjahr 2015 (und die Folgejahre der mittelfristigen Ergebnis- und Finanzplanung) weisen Fehlbeträge aus. Auf die verpflichtende Erstellung eines Haushaltssicherungskonzepts kann nach aktuellem Stand verzichtet werden, da die Fehlbeträge durch Rücklagen aus Vorjahren ausgeglichen werden können (§ 24 Abs. 4 GemHVO i.V.m. § 92 Abs. 4 HGO).

Der Finanzhaushalt

Im Finanzhaushalt werden

ein Finanzmittelfluss aus lfd. Verwaltungstätigkeit von	- 1.506.250 Euro
Einzahlungen aus Investitionstätigkeit von	5.312.250 Euro
Auszahlungen aus Investitionstätigkeit von	2.675.250 Euro
Einzahlungen aus Finanzierungstätigkeit von	0 Euro
Auszahlungen aus Finanzierungstätigkeit von	412.250 Euro
mit einem Zahlungsmittelüberschuss von	718.500 Euro

ausgewiesen.

Systembedingt erfolgt im Finanzhaushalt kein Ausweis der haushaltsunwirksamen Vorgänge. Haushaltsunwirksam sind insbesondere die Aufnahme/Rückzahlung von Kassenkrediten sowie die Haushaltsermächtigungen aus Vorjahren (z. B. Haushaltsreste).

Neben der im Jahr 2015 geplanten Erhebung von Beiträgen (Gewerbegebiet „Sandershäuser Berg“) erwarten wir auch Einzahlungen aus Zuweisungen für den Straßenbau (Nordwestanbindung und Südanbindung Sandershäuser Berg). Andererseits sind im Jahr 2015 Auszahlungen aus Haushaltsresten der Vorjahre im hohen einstelligen Millionenbereich vorgesehen. Zur Finanzierung dieser Auszahlungen wird der Kassenkredit von bis zu 6,5 Mio. Euro in Anspruch genommen werden müssen.

Die Teilhaushalte

Die Teilhaushalte -Teilergebnishaushalte, Teilfinanzhaushalte und Teilinvestitionsübersichten sind im Haushalt nach den vorhandenen Produkten in aufsteigender Reihenfolge dargestellt, dabei innerhalb der einzelnen Produkte zuerst der Teilergebnishaushalt, dann der Teilfinanzhaushalt und dann, soweit vorhanden, die Teilinvestitionsübersicht.

Erläuterungen zu einzelnen Kontengruppen im Gesamtergebnishaushalt

1. Erträge

1.1. Privatrechtliche Leistungsentgelte (Kontengruppe 50)

In dieser Kontengruppe werden insbesondere folgende Erträge ausgewiesen:

- Umsatzerlöse aus Überlassung von Gebäuden und Räumen (Mieten, Nebenkosten im Rahmen der Daseinsfürsorge)
- Umsatzerlöse aus Handelswaren (Einspeisevergütung PV)

1.1. Öffentlich-rechtliche Leistungsentgelte (Kontengruppe 51)

Zu den öffentlich-rechtlichen Leistungsentgelten zählen folgende Erträge:

- Öffentlich-rechtliche Verwaltungsgebühren
- Öffentlich-rechtliche Benutzungsgebühren (Kindergärten, Friedhöfe, Wichtelbrunnenbad, Abwasser)

Durch Senkung der Abwassergebühren und Mehrerträge aus Kindergartengebühren ab 1. Januar 2015 liegt der Gesamtansatz 95.000 Euro unter dem Vorjahreswert.

1.1. Kostenersatzleistungen und -erstattungen (Kontengruppe 548-549)

Kostenersatzleistungen und -erstattungen sind Zuweisungen und Erstattungen von:

- Bund
- Ländern
- Kommunen (z.B. Erstattung Verwaltungskosten Abfallentsorgung Landkreis Kassel)
- Zweckverbänden
- sonstigen öffentlichen Bereichen (z.B. Eingliederungszuschuss)
- verbundenen Unternehmen (Sachkostenumlage und Personalkostenerstattung Gemeindewerke)
- übrigen Bereichen

Insbesondere der von den Grundstückseigentümern zu erstattende Instandhaltungsaufwand für Kanalhausanschlüsse in der Hannoverschen Straße (Kostenersatz und Erstattung von übrigen Bereichen) führen zu einem deutlich höheren Haushaltsansatz im Vergleich zum Vorjahr.

1.2. Steuern und Erträge aus Umlage (Kontengruppe 55)

Hier werden folgende Ertragspositionen ausgewiesen:

- Gemeindeanteil an der Einkommensteuer
- Gemeindeanteil an der Umsatzsteuer

- Grundsteuer A
- Grundsteuer B
- Gewerbesteuer
- Spielapparatesteuer
- Hundesteuer

Wie auch in den Vorjahren erfolgte die Kalkulation der Ansätze für die vorgenannten Ertragspositionen in Anlehnung an den Orientierungsdaten des Hessischen Ministeriums der Finanzen unter Berücksichtigung der örtlichen Entwicklungen und Besonderheiten. Alle Ansätze liegen leicht über dem Vorjahresniveau. Die Grundsteuern A und B wurden mit einem Hebesatz von jeweils 400 v.H. kalkuliert.

1.3. Erträge aus Transferleistungen (Kontengruppe 547)

Unter dieser Ertragsposition werden Ausgleichsleistungen nach dem Familienleistungsgesetz aufgeführt. Diese Leistungen werden gewährt als Ersatz weggefallener Einkommensteueranteile für Gemeinden durch Neuregelung des Familienausgleichs.

1.4. Erträge aus Zuweisungen und Zuschüssen für laufende Zwecke und Umlagen (Kontengruppe 540-543)

Diese Kontengruppe umfasst folgende Ertragspositionen:

- Schlüsselzuweisungen des Landes
- Sonstige allgemeine Finanzaufweisungen des Landes (z.B. Förderung Integrationsplätze)
- Andere sonstige Zuweisungen der Gemeinden/Gemeindeverbände (Zuschuss Bücherei Schulkooperation)
- Zuweisungen für laufende Zwecke vom Bund (Förderung Klimaschutzmanager)
- Zuweisungen für laufende Zwecke von übrigen Bereichen (Förderung Energyregion)

Aufgrund der in den Jahren 2013 und 2014 verbesserten Steuereinnahme-Situation werden unsere Erträge aus Schlüsselzuweisungen deutlich sinken.

1.5. Erträge aus der Auflösung von Sonderposten aus Investitionszuweisungen und Beiträgen (Kontengruppe 546)

Für Investitionen erhaltene Fördermittel und Beiträge werden als sogenannte Sonderposten passiviert. Die Fördermittel und Beiträge werden im Finanzhaushalt im Jahr des Zahlungseingangs zwar in vollständiger Höhe als Einzahlung gebucht, im Ergebnishaushalt wird der gebildete Sonderposten jedoch über die gesamte Abschreibungszeit des damit finanzierten Wirtschaftsgutes ertragswirksam aufgelöst.

Ausgehend von den im Jahr 2015 erwarteten Abwasser und Erschließungsbeiträgen für das Gewerbegebiet Sandershäuser Berg liegt der Gesamtansatz in dieser Kontengruppe deutlich über dem des Vorjahres.

1.6. Sonstige ordentliche Erträge (Kontengruppe 53)

Diese Kontengruppe umfasst insbesondere folgende Erträge:

- Nebenerlöse aus Vermietung und Verpachtung (ohne Daseinsfürsorge)
- Erlöse aus Kantinenbetrieb (Mittagsverpflegung, insb. Betreuungsschulen)
- Nebenerlöse aus Veranstaltungen (z.B. Teilnahmeentgelte Kurse Jugendclub)
- Konzessionsabgaben (Strom-, Gas- und Wasserversorgungsnetz)

- Nebenerlöse (Strom/Wasser Wohnmobilstellplatz)
 - Erträge aus Schadensersatz (Erstattungen von Versicherungen)
- Durch den Verkauf von vermieteten oder verpachteten Grundstücken werden Erträge im Vergleich zum Vorjahr sinken.

1.7. Finanzerträge

In der Kostengruppe Finanzerträge sind folgende Positionen geführt:

- Zinserträge von verbundenen Unternehmen (Zinsen für Darlehen an Eigenbetrieb Gemeindewerke Niestetal)
- Bankzinsen
- Säumniszuschläge, Stundungszinsen, Mahngebühren

Ein an die Gemeindewerke Niestetal gewährtes Darlehen soll bis zum Ende des Jahres 2014 zurückgezahlt werden. Hierdurch verringern sich unsere Zinserträge.

2. Aufwendungen

2.1. Personalaufwendungen (Kontengruppen 62, 63, 640-643, 647-649, 65)

Diese Kostengruppe umfasst im Wesentlichen:

- Entgelt für Beschäftigte
- Beamtenbezüge
- Arbeitgeberanteile zur Sozialversicherung und zur Zusatzversorgungskasse
- Beiträge zu Berufsgenossenschaften
- Beihilfeleistungen
- Aufwendungen für Betriebs-, Amtsarzt und Arbeitssicherheit
- Zuführungen / Inanspruchnahme von Altersteilzeit- und Beihilferückstellungen

Personalkostenzuschüsse, die die Personalaufwendungen verringern, sind unter anderem im Bereich der Kostenersatzleistungen und -erstattungen (Kontengruppe 548-549) angesetzt.

2.2. Versorgungsaufwendungen (Kontengruppen 644-646)

Versorgungsaufwendungen umfassen laufenden Zahlungen an die Beamtenversorgungskasse sowie die hiermit in Zusammenhang stehenden Pensionsrückstellungen für Beamte.

2.3. Aufwendungen für Sach- und Dienstleistungen (Kontengruppen 61, 61, 67-69)

Die Kontengruppen Aufwendungen für Sach- und Dienstleistungen umfassen im Wesentlichen folgende Aufwandspositionen:

- Speisen- und Getränkeeinkauf (Zentralküche)
- Bastel- und Verbrauchsmaterialien (z.B. Kindergärten)
- Büromaterial und Drucksachen
- Medienbestand Bücherei (Bücher, Filme, Spiele)
- Hilfsstoffe, Werkzeuge, Betriebsbedarf (Bauhof)
- Energiekosten (Strom, Gas, Heizöl, Treibstoffe)
- Wasser-/Abwassergebühren für gemeindliche Liegenschaften
- Materialaufwand (z.B. Bauhof)

- Berufskleidung
- Reinigungsmaterial
- Fremdleistungen für Erzeugnisse und andere Umsatzerlöse (Reisepässe und Personalausweise)
- Instandhaltung (Gebäude, techn. Anlagen, Einrichtungen und Ausstattungen, Kfz, Gemeindestraßen, Sachanlagen im Gemeingebrauch, Kanalhausanschlüsse)
- Wartungskosten
- Leasing
- Bankspesen
- Aufwendungen für Sachverständige, Rechtsanwälte, Steuerberater, Wirtschaftsprüfer
- Aufwandsentschädigung für ehrenamtlich Tätige (Sitzungsgeld)
- Aufwendungen für Zeitungen und Fachliteratur
- Porto und Telefon
- Reisekosten
- Aufwendungen für Öffentlichkeitsarbeit
- Fort- und Weiterbildung
- Versicherungen (Gebäude und Kfz)
- Beiträge zu Wirtschaftsverbänden und Berufsvertretungen (z.B. Hess. Städte- und Gemeindebund, Abwasserverband Losse Nieste Söhre, Zweckverband Raum Kassel)

Der summierte Ansatz für Aufwendungen für Sach- und Dienstleistungen liegt mit 4,0 Mio. Euro noch über dem Ansatz für das Haushaltsjahr 2014 (3,8 Mio. Euro). In der mittelfristigen Finanzplanung reduziert sich der Gesamtansatz jedoch auf rund 3,4 Mio. bis zum Jahr 2018. Die im Vergleich zum Vorjahr höheren Aufwendungen im Jahr 2015 sind insbesondere auf zwei Sondereffekte zurückzuführen:

- Instandhaltung der Kanal-Hausanschlüsse in der Hannoverschen Straße. Die Kostenerstattungen hierzu werden unter der Position Erträge aus Zuweisungen und Zuschüssen, Kontengruppe 540-543, ausgewiesen.
- Energetische Stadtsanierung (Quartiersmanagement). Die Zuweisungen hierzu werden ebenfalls unter der Position Erträge aus Zuweisungen und Zuschüssen, Kontengruppe 540-543, ausgewiesen.

In der Gesamtschau über die Jahre 2010 bis 2018 (siehe Abbildung 1) ist eine tendenzielle Reduzierung der Ansätze für Sach- und Dienstleistungen erkennbar. In Anbetracht stark rückläufiger Steuererträge wurden im Vorfeld der Planungen zum Haushalt 2012 die Aufwendungen für Sach- und Dienstleistungen im Vergleich zum Vorjahr 2011 deutlich reduziert. Erkennbar ist weiterhin, dass die Ergebnisse im Vergleich zu den Ansätzen im dargestellten Zeitraum 2010 bis 2013 regelmäßig geringer ausfallen.

Angesichts der in der mittelfristigen Finanzplanung dargestellten Fehlbeträge in den Haushalten der Jahre 2015 bis 2018 ist eine weitere Reduzierung insbesondere der großen Position der Aufwendungen für Sach- und Dienstleistungen dringend geboten.

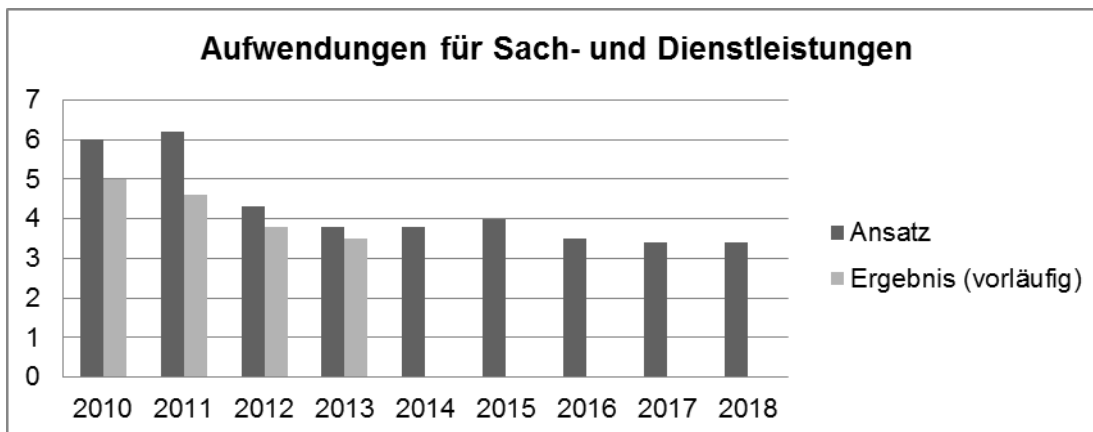


Abbildung 1 Aufwendungen für Sach- und Dienstleistungen – Vergleich Ansatz und Ergebnis

2.4. Abschreibungen (Kontengruppe 66)

Mit rund 2,5 Mio. Euro sind die Abschreibungen eine der größten Aufwandspositionen. Sie stellen den Werteverzehr dar, den unser Vermögen durch seine Nutzung unterliegt. Rund die Hälfte der Abschreibungen entfallen auf die Produkte Gemeindestraßen und Abwasserbeseitigung.

2.5. Aufwendungen für Zuweisungen und Zuschüsse (Kontengruppe 71)

Diese Kontengruppe umfasst insbesondere folgende Aufwandspositionen:

- Zuschüsse für laufende Zwecke an private Unternehmen (IdE Institut dezentrale Energietechnologie und Seniorenbegegnungsstätte)
- Vereinszuwendungen und Zuwendung für Betreuungsschulen
- Gemeindeanteil ÖPNV an den Landkreis Kassel
- Erstattung Ortsbus „NiestetalExpress“ an den Nordhessischen Verkehrsverbund (NVV)

2.6. Steueraufwendungen (Kontengruppe 73)

In der Kostengruppe Steueraufwendungen sind folgende Aufwendungen angesetzt:

- Kompensationsumlage
- Kreisumlage
- Schulumlage
- Gewerbesteuerumlage

Aufgrund des Urteils des Staatsgerichtshofs vom 21. Mai 2013 ist der kommunale Finanzausgleich (KFA) spätestens zum 1. Januar 2016 auf ein bedarfsorientiertes System umzustellen. Bislang gibt es seitens des Landes Hessen lediglich grundsätzliche Informationen. Konkrete Zahlen, auf deren Basis die mittelfristige Finanzplanung, insbesondere die Schlüsselzuweisung und die Umlagen, vorgenommen werden müsste, liegen zum Zeitpunkt des Aufstellens des Haushalts-Entwurfs 2015 noch nicht vor. Die Kalkulation erfolgt daher nach bisherigem Rechtsstand.

Die Kompensationsumlage ist von den Gemeinden zu zahlen, um einer einseitigen Belastung der Landkreise und kreisfreien Städte entgegenzuwirken, die durch Kürzungen bei der Zuweisung aus dem Aufkommen der Grunderwerbssteuer des Landes Hessen

entstanden war. Im Rahmen der geplanten Neuordnung des Kommunalen Finanzausgleichs (KFA) soll diese Umlage ab dem Jahr 2016 abgeschafft werden. Da auch hier noch nicht absehbar ist, welche konkreten Änderungen sich ab 2016 ergeben werden, wurde die Kompensationsumlage mit leicht steigender Tendenz angesetzt.

Auch die voraussichtliche Höhe der Kreis- und Schulumlage wurde nach aktuellem Rechtsstand kalkuliert.

Anmerkungen zu den Teilhaushalten verschiedener Produkte

Allgemein

Im Haushalt 2015 werden in den Ergebnishaushalten umfassende interne Verrechnungen für die Leistungen der Teilhaushalte „Fuhrpark“ und „Bauhof“ ausgewiesen, die dazu führen, dass diese mit einem ausgeglichenen Ergebnis abschließen. Weiter werden interne Verrechnungen für Verwaltungsleistungen sowie kalkulatorische Zinsen veranschlagt. Die kalkulatorische Verzinsung wird jedoch nur in den Bereichen verrechnet, in denen sie Bedeutung für die Gebührensatzfestsetzung hat.

Produkt 11100201 – Personalangelegenheiten

Bei Konto 6880001 sind im Haushaltsjahr 2015 lediglich 1.000 Euro angesetzt. Die Mittel für Fort- und Weiterbildung sind zum Zwecke der Budgetverantwortung ab 2015 auf die Produkte „Hauptverwaltung“, „Kämmerei“, „Gemeindekasse“, „Bauamt“ und „Ordnungsamt“ verteilt.

Produkt 11100300 – Kämmerei

Im Ertragskonto 5485160 wurde im Vergleich zum Vorjahr ein um 21.750 Euro höherer Erstattungsbetrag der Gemeindewerke an die Gemeinde angesetzt. Dies ist auf einen neu kalkulierten Stundensatz zurückzuführen, der einen höheren Sachkostenanteil berücksichtigt. Der Ansatz für Steuerberater und Wirtschaftsprüfer in Höhe von 25.000 Euro war bislang beim Produkt Innere Verwaltung – Allgemein angesetzt.

Produkt 11100301 allgemeines Grundvermögen

Durch den Verkauf zweier Grundstücke am Kreuzweg und an der Hannoverschen Straße im Jahr 2014 reduzieren sich die Miet- und Pächterträge. Weiterhin sind in 2015 außerordentliche Erträge in Höhe von 169.000 Euro aus der Veräußerung weiterer Grundstücke angesetzt.

Produkte 11100350 Gemeindekasse und 11100600 Bauamt

Im Ertragskonto 5485160 wurde im Vergleich zum Vorjahr jeweils ein wesentlich höherer Erstattungsbetrag der Gemeindewerke an die Gemeinde angesetzt. Dies ist auf einen neu kalkulierten Stundensatz zurückzuführen, der einen höheren Sachkostenanteil berücksichtigt.

Produkt 11100650 Bauhof

Ab dem Haushaltsjahr 2015 werden die beiden Stellen für Wassermeister direkt den Gemeindewerken zugeordnet. Entsprechend sind die Personalkostenansätze verringert worden sowie der Stellenplan im Bereich des Bauhofes um zwei Vollzeitstellen reduziert.

Im Gegenzug verringert sich die Erstattung der Gemeindewerke an die Gemeinde (Konto 5485160).

Produkt 12600100 Feuerwehrwesen

Die Räumlichkeiten der Freiwilligen Feuerwehr Niestetal sollen in Eigenleistung renoviert werden. Beim Konto 6061001 (Materialaufwand für Gebäude und Außenanlagen) wurden 8.250 Euro unter anderem für Material angesetzt.

Produkt 28100100 Kultur – allgemein

Im Haushaltsplan 2015 sind weder Aufwendungen noch Erträge für die „Niestetaler Kulturtage“ ausgewiesen. Daher fallen diese Ansätze im Vergleich zum Vorjahr 30.000 Euro geringer aus.

Produkt 36200100 Jugendarbeit – allgemein und 36720100 Familienzentrum

Vor dem Hintergrund der Neustrukturierung der Jugendarbeit und des Ausbaus des Familienzentrums wurden zwei Teilzeitstellen in das Produkt 36720100 Familienzentrum umgesetzt. Entsprechend verändern sich auch die Ansätze für Entgelt und Arbeitgeberanteile. Die Veränderung ist auch dem Stellenplan zu entnehmen.

Produkt 36500100 Kindergärten

Mit Beschluss der Gemeindevertretung im Oktober 2014 wurde die bisherige Gebührenfreiheit für die Kinderbetreuung von 8 – 12 Uhr ab dem 1. Januar 2015 teilweise abgeschafft. Die sich hierdurch ergebenden Mehrerträge in Höhe von 120.000 Euro sind beim Konto 5110010 berücksichtigt.

Produkt 51100100 Städteplanung und 52200100 Wohnungsbauförderung

In den Produkten Städteplanung und Wohnungsbauförderung finden sich Ansätze für die Energetische Stadtsanierung in den Ortsteilen Heiligenrode und Sandershausen. Neben dem begleitenden Sanierungsmanagement, welches mit 65 % durch die Kreditanstalt für Wiederaufbau gefördert wird, sind 100.000 Euro angesetzt worden. Bei diesen Ansätzen handelt es sich um gemeindliche Fördermittel, die den Grundstückseigentümern zur Umsetzung der jeweiligen Maßnahmen zur Verfügung gestellt werden sollen. Dies geschieht im Vorfeld auf ein erwartetes Bundesprogramm zur Unterstützung solcher privaten Investitionen.

Produkt 51100200 Bodenordnung und Vermessung

Der Ansatz in Höhe von 60.000 Euro bei Konto 6179001 beinhaltet die Kosten für die Baulandumlegungen An der Autobahn sowie im Zusammenhang mit dem Bebauungsplan Nr. 29 Kasseler Straße / Sandershäuser Straße.

Produkt 51100300 Klimaschutz

Die in diesem Produkt angesetzten Erträge aus Zuweisungen von übrigen Bereichen betreffen zeitlich verzögerte Personalkosten- und Sachkostenzuschüsse für die Stelle des bisherigen Klimaschutzmanagers.

Produkt 53100100 Elektrizitätsversorgung

Für die geplante Beteiligung an der Niestetal Netz GmbH ist im Investitionsprogramm ein Betrag von 85.000 Euro angesetzt worden. Dies entspricht einer Beteiligungsquote von einem Prozent. Die tatsächliche Höhe der Beteiligung richtet sich nach den Werten des Niestetaler Stromnetzes und des Gasnetzes (Ortsteil Sandershausen), die derzeit noch ermittelt werden.

Produkt 53800100 Abwasserbeseitigung

Mit Beschluss der Gemeindevertretung im Oktober 2014 wurden die Gebühren für Schmutzwasser und Niederschlagswasser ab dem 1. Januar 2015 gesenkt. Der Ansatz für Erträge aus Abwassergebühren (Konto 5110011) wurde entsprechend um rund 200.000 Euro reduziert.

Im Vorfeld der Sanierung der Hannoverschen Straße durch das Land Hessen wird die Gemeinde Niestetal die Kanalhausanschlüsse instand setzen. Für die Umsetzung dieser Reparaturarbeiten sind 360.000 Euro (Konto 6165011) angesetzt. Da die Kosten in vollem Umfang durch die Hauseigentümer erstattet werden, wurden in gleicher Höhe Erträge (Konto 5488000) angesetzt.

Im Jahr 2015 sollen Abwasserbeiträge für das Gewerbegebiet Sandershäuser Berg erhoben werden. Hierfür wurde im Finanzhaushalt u.a. eine Einzahlung in Höhe von 1,2 Mio. Euro veranschlagt. Anteilig der Nutzungsdauer wurden im Ergebnishaushalt die Erträge aus der Auflösung von Sonderposten aus Investitionsbeiträgen angesetzt.

Im Jahr 2016 ist die Erhebung von Abwasserbeiträgen für das Baugebiet „Am Eichberg“ vorgesehen. Die Einzahlung in Höhe von 1,0 Mio. Euro wurde im Finanzhaushalt berücksichtigt.

Produkt 54100100 Gemeindestraßen

Das Grundstück der Stichstraße „Hermann-Scheer-Straße“ befindet sich aktuell noch im Eigentum der Hessische Landgesellschaft mbH, die von der Gemeinde mit der Bodenbevorratung in diesem Gebiet beauftragt wurde. Für den Erwerb des Grundstücks sind 79.000 Euro angesetzt worden.

Analog zur Abrechnung des Abwasserbeitrags für das Gewerbegebiet Sandershäuser Berg sollen in 2015 auch die Erschließungsbeiträge mit der Hessischen Landgesellschaft abgerechnet werden. Weiterhin werden im Jahr 2015 für die Investitionsmaßnahmen „Nordwestanbindung“ sowie „Südanbindung 2. Bauabschnitt“ Zuweisungen des Landes Hessen in Höhe von 267.000 Euro erwartet. Für diese Einzahlungen wurden im Finanzhaushalt Ansätze gebildet. Auch die Erträge aus der Auflösung von Sonderposten aus Investitionsbeiträgen sind entsprechend höher angesetzt worden.

Im Jahr 2016 ist die Erhebung von Erschließungsbeiträgen für das Baugebiet Am Eichberg vorgesehen. Die Einzahlung in Höhe von 1,7 Mio. Euro wurde im Finanzhaushalt berücksichtigt.

Für den Straßenbau im Neubaugebiet „Am Eichberg“ sind in den Haushaltsjahren 2014 und 2015 insgesamt 1,7 Mio. Euro eingeplant.

Produkt 54100200 Straßenbeleuchtung

Die Umrüstung des noch nicht modernisierten Teils der Straßenbeleuchtung auf LED-Technik wird voraussichtlich im Jahr 2015 erfolgen. Hierfür waren im Haushaltsjahr 2014 700.000 Euro eingeplant. Zur Finanzierung der Investition soll aus der Kreditermächtigung des Haushalts 2014 ein Darlehen aus dem Programm 215 „Energetische Stadtsanierung – Stadtbeleuchtung“ bei der Kreditanstalt für Wiederaufbau (KfW) in Anspruch genommen werden. Spürbar niedrigere Energiekosten erwarten wir hieraus folgend ab dem Jahr 2015.

Produkt 54300100 Landestraßen

Im Rahmen des geplanten Ausbaus der Hannoverschen Straße (L 562) werden für die Nebenanlagen, dies sind insbesondere die Gehwege, Grünstreifen und Parkbuchten, 700.000 Euro berücksichtigt. Die Ausgaben werden für die Jahre 2015 und 2016 erwartet.

Als eine Handlungsempfehlung aus dem Verkehrsentwicklungsplan ist der Bau eines Kreisels auf der Hannoverschen Straße im Bereich der Einmündung der Heiligenröder Straße im Jahr 2016 vorgesehen. Hierfür sind Mittel in Höhe von 480.000 Euro im Investitionsprogramm angesetzt.

Produkt 57100100 Wirtschaftsförderung – allgemein

Basierend auf einem Beschluss der Gemeindevertretung im Februar 2011 hatte sich die Gemeinde Niestetal am IdE Institut dezentrale Energietechnologie gGmbH unmittelbar beteiligt und gleichzeitig einen Zuschuss in Höhe von 100.000 Euro pro Jahr (Konto 7127010) für den Zeitraum von fünf Jahren (2011-2015) zugesagt. Ab dem Jahr 2016 wird der Zuschuss auf 1.000 Euro pro Jahr reduziert werden.

Produkt 61100100 Steuern, allgemeine Zuweisungen, allgemeine Umlagen

Für das Jahr 2015 erwarten wir höhere Erträge aus Steuern, aber auch gleichzeitig geringere Zuweisungen. Insbesondere die Schlüsselzuweisungen liegen mit rund 2,7 Mio. Euro deutlich unter dem Wert von 2014. Die niedrigeren Schlüsselzuweisungen stehen im direkten Zusammenhang mit den gestiegenen Steuereinnahmen der Vorjahre.

Bei den Grundsteuern A und B wurde im Entwurf des Haushaltsplans eine Erhöhung von 340 % auf 400 % eingerechnet.

Stellenplan

Im Stellenplan 2015 wurden die Produkte Kämmerei und Gemeindekasse unter Finanzen, die Produkte Bauamt und Gemeindehäuser unter Bauen, Umwelt, Liegenschaften und die Produkte Standesamt und Ordnungsamt unter Ordnung und Soziales, analog der Umstrukturierung im Rathaus und der Bildung von Fachbereichen, zusammengefasst.

Der Stellenplan reduzierte sich um insgesamt 4,5 Stellen gegenüber dem Stellenplan 2014.

Personalhaushalt

Die bereits seit dem Jahr 2012 begonnenen Einsparmaßnahmen im Bereich des Personals werden auch im Haushaltsjahr 2015 kontinuierlich weitergeführt.

Die Tarifierhöhung um 3 % im Jahr 2014 und um 2,4 % im Jahr 2015 konnte durch bisherige Einsparmaßnahmen kompensiert und der Personalaufwand insgesamt sogar gesenkt werden.

Zielvorgabe der Verwaltung ist es auch weiterhin, bei allen weiteren Beschäftigungsbeendigungen, soweit keine gesetzlichen oder anderweitigen Erfordernisse entgegenstehen, auf externe Stellenbesetzungen zu verzichten und diese Arbeitsplätze durch interne Personallenkungsmaßnahmen abzudecken. Sukzessive soll hierdurch im Laufe der nächsten Jahre ein weiterer sozialverträglicher Stellenabbau erfolgen, soweit dies im Rahmen der Aufgabenerfüllung möglich ist. Auswirkung hiervon wird sein, dass in Einzelfällen Leistungen an Dritte vergeben werden müssen.

Resümee

Der Ergebnishaushalt 2015 weist mit -2,6 Mio. Euro ein im Vergleich zum Vorjahr leicht verbessertes Jahresergebnis aus. Der Personalaufwand konnte trotz Tarifierhöhung, durch Personalreduktion in Verwaltung und Bauhof, sogar um 0,2 Mio. Euro gesenkt werden.

Im Finanzhaushalt ergibt sich Zahlungsmittelüberschuss von 0,7 Mio. Euro, was insbesondere auf die geplante Erhebung von Beiträgen für das Gewerbegebiet „Sandershäuser Berg“ sowie den geplanten Verkauf von Grundstücken zurückzuführen ist. Nicht berücksichtigt sind hierbei allerdings noch zu leistende Investitionsauszahlungen für Haushaltsreste in Höhe von bis zu 6,8 Mio. Euro, die nicht im Finanzhaushalt ausgewiesen werden. Somit wird voraussichtlich auch im Jahr 2015 der Kassenkredit wieder in Anspruch genommen werden müssen.

Die erneut verringerten aber noch immer negativen Endsummen von Ergebnis- und Finanzhaushalt zeigen, dass wir auf dem richtigen Weg sind, aber bei Weitem noch nicht am Ziel. Hier gilt es nach wie vor, alle Angebote und Leistungen der Gemeinde immer wieder zu prüfen und auf ein vertretbares Maß weiter zu reduzieren.

Die in den Vorjahren erwirtschafteten Gewinne (der Ergebnisrechnungen) sind noch immer höher als die Verluste der kommenden Haushaltsjahre. Mittelfristiges Ziel muss jedoch ein Haushalt sein, dessen Erträge mindestens so hoch sind wie die Summe der Aufwendungen. Denn ein ausgeglichener Haushalt ist nicht nur eine gesetzliche Vorgabe, sondern vielmehr die Voraussetzung zur Erhaltung unserer zukünftigen Handlungsfähigkeit.

Mittelfristige Ergebnis- und Finanzplanung

In den Teilinvestitionsübersichten sowie im Investitionsprogramm und in der mittelfristigen Ergebnis- und Finanzplanung sind - noch unverbindlich -, aber doch richtungweisend, Ansätze für die Jahre 2015 bis 2018 gebildet worden. Für alle drei dem Haushaltsjahr folgenden Jahre werden nach aktuellem Planungsstand negative Jahresergebnisse erwartet.

Neben den hohen Fehlbeträgen der Ergebnishaushalte, die durch erwirtschaftete Überschüsse der Vorjahre ausgeglichen werden können, stellen die zukünftig zu leistenden Investitionsauszahlungen und das strukturelle Defizit aus laufender Verwaltungstätigkeit eine zunehmende Herausforderung dar. Der sich aus den Planungen ergebende Fehlbetrag aus laufender Verwaltungstätigkeit halbiert sich zwar bis zum Jahr 2018, bleibt aber mit – 0,6 Mio. Euro weiter negativ.

Für die Tilgung unserer Kreditverbindlichkeiten von derzeit 12,7 Mio. Euro erscheint es langfristig unabdingbar, Überschüsse aus dem „operativen Geschäft“ zu erwirtschaften, da sonst nur der Verkauf von Vermögen oder weitere Schulden als Finanzierungsquellen verbleiben würden.

Voraussichtliche demografische Entwicklung

Zum 31. Dezember 2013 hatte Niestetal laut dem Hessischen Statistischen Landesamt 10.482 Einwohner, dies sind 51 mehr als noch im Vorjahr.

Die Einwohnerstatistik der Gemeinde Niestetal hat sich demnach positiv entwickelt. Entgegen dem leicht negativen Trend des gesamten Landkreises Kassel konnte sich Niestetal mit einem Bevölkerungsanstieg von 0,5 % im positiven Bereich halten. Die Prognose bis zum Jahr 2030 fällt für Niestetal nach wie vor deutlich günstiger aus, als diese für den Landkreis Kassel erwartet wird.

Zahlreiche Zuzüge von Familien mit Kleinkindern und die hohe Nachfrage nach Baugrundstücken zeigen, dass Niestetal auch attraktiv für junge Familien ist. Diese Entwicklung bestätigt die Wichtigkeit der erfolgten Erweiterung von Angeboten in diesem Bereich. Gleichzeitig wird die Infrastruktur weiterhin in angemessenem Umfang auf die Bedürfnisse der älteren Bevölkerung angepasst. Im Zusammenspiel dieser beiden Faktoren wird Niestetal auch künftig die Auswirkungen des demografischen Wandels zwar spüren, jedoch voraussichtlich eine positivere Entwicklung erfahren, als dies für den Landkreis Kassel prognostiziert wird.

I n v e s t i t i o n s p r o g r a m m

Investitionsprogramm 2014 – 2018 nach Produkten

Investitionen								
Produkt Nr.	Inv. Nr.	Bezeichnung	2014	2015	2016	2017	2018	Ges.Kost.
11100100		Gemeindeorgane						
	274	Büromaschinen, EDV-Geräte - 11100100	1,00	0,00	0,00	0,00	0,00	1,00
	435	Versorgungsrücklage - 11100100	4,00	4,50	4,50	4,50	4,50	22,00
11100200		Hauptverwaltung						
	190	GWG - BGA - 11100200	1,00	0,00	0,00	0,00	0,00	1,00
	221	Büromaschinen, EDV-Geräte - 11100200	3,00	5,50	3,00	3,00	3,00	17,50
	436	Versorgungsrücklage - 11100200	1,00	1,00	1,00	1,00	1,00	5,00
11100202		Informationstechnik						
	397	Software - 11100202	5,00	5,00	5,00	5,00	5,00	25,00
	399	Büromaschinen, EDV-Geräte - 11100202	4,00	8,00	4,00	4,00	4,00	24,00
11100300		Kämmerei						
	009	Erwerb von bewegl. Sachen des Anlagev. - 11100300	1,00	1,00	1,00	1,00	1,00	5,00
	094	Büromaschinen, EDV-Geräte - 11100300	3,00	1,00	1,00	1,00	1,00	7,00
	192	GWG - BGA - 11100300	1,00	1,00	1,00	1,00	1,00	5,00
	437	Versorgungsrücklage - 11100300	1,00	1,00	1,00	1,00	1,00	5,00
11100301		Allgemeines Grundvermögen						
	012	Erwerb von unbebauten Grundstücken - 11100301	50,00	50,00	50,00	50,00	50,00	250,00
11100302		Gemeindehäuser						
	217	GWG - BGA - 11100302	1,00	1,00	1,00	1,00	1,00	5,00
11100350		Gemeindekasse						
	219	GWG - Trivialsoftware - 11100350	1,00	0,00	0,00	0,00	0,00	1,00
	220	GWG - BGA - 11100350	1,00	0,50	0,50	0,50	0,50	3,00
	292	Büromaschinen, EDV-Geräte - 11100350	1,00	1,00	1,00	1,00	1,00	5,00
11100600		Bauamt						
	026	Luftbildkataster digital - 11100600	1,00	0,00	0,00	0,00	0,00	1,00
	140	GWG - Trivialsoftware - 11100600	1,00	0,00	0,00	0,00	0,00	1,00
	196	GWG - BGA - 11100600	1,00	0,00	0,00	0,00	0,00	1,00
	225	Büromaschinen, EDV-Geräte - 11100600	1,00	1,00	1,00	1,00	1,00	5,00
	261	Anschaffung EDV-Software - 11100600	1,00	0,00	0,00	0,00	0,00	1,00
	276	Sonstige Betriebsausstattung - 11100600	1,00	0,00	0,00	0,00	0,00	1,00
	347	Büromöbel u.sonst.Geschäftsausst. - 11100600	1,00	0,00	0,00	0,00	0,00	1,00
	438	Versorgungsrücklage - 11100600	1,00	1,25	1,25	1,25	1,25	6,00
11100650		Bauhof						
	020	Erwerb von bewegl. Sachen des Anlagev. - 11100650	4,00	4,00	4,00	4,00	4,00	20,00
	188	GWG - Maschinen - 11100650	4,00	4,00	4,00	4,00	4,00	20,00
	216	GWG - BGA - 11100650	2,00	2,00	2,00	2,00	2,00	10,00
	378	Sonstige Betriebsausstattung - 11100650	1,00	0,00	0,00	0,00	0,00	1,00

Produkt Nr.	Inv. Nr.	Bezeichnung	2014	2015	2016	2017	2018	Ges.Kost.
11100680		Fuhrpark						
	019	Anschaffung von Fahrzeugen - 11100680	25,00	10,00	0,00	0,00	0,00	35,00
11100900		Innere Verwaltung - Allgemein						
	197	GWG - BGA - 11100900	1,00	0,00	0,00	0,00	0,00	1,00
	266	Sonstige Betriebsausstattung - 11100900	1,00	1,00	1,00	1,00	1,00	5,00
11		Summe	125,00	103,75	87,25	87,25	87,25	490,50
12200100		Ordnungsamt - allgemein -						
	102	Büromasch., EDV-Geräte, Kommunikation - 12200100	1,00	1,00	1,00	1,00	1,00	5,00
	193	GWG - BGA - 12200100	1,00	1,00	1,00	1,00	1,00	5,00
	222	Büromöbel u. sonst. Geschäftsausstattung - 12200100	1,00	0,00	0,00	0,00	0,00	1,00
12600100		Feuerwehrwesen						
	003	Sonstige Anlagen, Maschinen und Geräte - 12600100	2,00	5,00	5,00	5,00	5,00	22,00
	097	Büromasch., EDV-Geräte, Kommunikation - 12600100	1,00	2,00	0,00	0,00	0,00	3,00
	131	GWG - Maschinen - 12600100	1,00	1,00	1,00	1,00	1,00	5,00
	132	GWG - BGA - 12600100	6,00	20,00	8,00	8,00	8,00	50,00
	273	Arbeitssicherheit und Umweltschutz - 12600100	10,00	2,00	3,00	3,00	3,00	21,00
	492	DV-Software - 12600100	0,00	2,00	0,00	0,00	0,00	2,00
12600200		Feuerwehrfahrzeuge						
	199	GWG - BGA - 12600200	0,00	0,50	0,00	0,00	0,00	0,50
12		Summe	23,00	34,50	19,00	19,00	19,00	114,50
27200100		Bücherei						
	095	Büromaschinen, EDV-Geräte - 27200100	1,00	1,00	1,00	1,00	1,00	5,00
27		Summe	1,00	1,00	1,00	1,00	1,00	5,00
31540100		soz. Einrichtungen f. Wohnungslose						
	345	GWG-BGA - 31540100	1,00	0,00	1,00	1,00	1,00	4,00
31		Summe	1,00	0,00	1,00	1,00	1,00	4,00
36200100		Jugendarbeit - allgemein -						
	202	GWG - BGA - 36200100	1,00	0,00	0,00	0,00	0,00	1,00
36500100		Kindergärten						
	006	Erwerb von bewegl. Sachen des Anlagev. - 36500100	2,00	2,00	2,00	2,00	2,00	10,00
	204	GWG - BGA - 36500100	4,00	4,00	4,00	4,00	4,00	20,00
	257	Büromaschinen, EDV-Geräte - 36500100	1,00	2,00	1,00	1,00	1,00	6,00
	269	Sonstige Betriebsausstattung - 36500100	3,00	0,00	0,00	0,00	0,00	3,00
	365	Außenspielgeräte Kindergarten Sternschnuppe	10,00	10,00	0,00	0,00	0,00	20,00
	494	Außenspielgeräte Kindergarten Am Eichberg	60,00	0,00	0,00	0,00	0,00	60,00
	495	DV-Software - 36500100	1,00	0,00	0,00	0,00	0,00	1,00

Investitionen								
Produkt Nr.	Inv. Nr.	Bezeichnung	2014	2015	2016	2017	2018	Ges.Kost.
			36600100		Jugendräume			
	203	GWG - BGA - 36600100	1,00	1,00	1,00	1,00	1,00	5,00
36600200		Kinderspielplätze						
	046	Anschaffung von Kleinspielgeräten - 36600200	1,00	0,00	0,00	0,00	0,00	1,00
36720100		Familienzentrum						
	503	GWG - BGA - 36720100	0,00	1,00	1,00	1,00	1,00	4,00
36		Summe	84,00	20,00	9,00	9,00	9,00	131,00
42400100		eigene Sportplätze mit Sporthäusern						
	205	GWG - BGA - 42400100	1,00	1,00	1,00	1,00	1,00	5,00
	383	Blitzschutzanlagen Sportplatz OTS	30,00	0,00	0,00	0,00	0,00	30,00
	430	Sonstige Betriebsausstattung - 42400100	1,00	1,00	1,00	1,00	1,00	5,00
42400200		Turnhalle						
	206	GWG - BGA - 42400200	1,00	1,00	1,00	1,00	1,00	5,00
42400300		Mehrzweckhalle						
	207	GWG - BGA - 42400300	1,00	1,00	1,00	1,00	1,00	5,00
42400700		Wichelbrunnenbad (Badbereich)						
	106	Büromaschinen, Orga.-Mittel, EDV - 42400700	1,00	0,00	0,00	0,00	0,00	1,00
42400800		Naturerlebnisbad						
	209	GWG - BGA - 42400800	1,00	0,00	0,00	0,00	0,00	1,00
	297	Sonstige Betriebsausstattung - 42400800	0,00	1,00	1,00	0,00	0,00	2,00
42		Summe	36,00	5,00	5,00	4,00	4,00	54,00
51100200		Bodenordnung und Vermessung						
	473	Baulandumlegung - An der Autobahn	10,00	0,00	0,00	0,00	0,00	10,00
51		Summe	10,00	0,00	0,00	0,00	0,00	10,00
53100100		Elektrizitätsversorgung						
	500	Beteiligung Netzgesellschaft Strom + Gas	16,00	85,00	0,00	0,00	0,00	101,00

Produkt Nr.	Inv. Nr.	Bezeichnung						Ges.Kost.
			2014	2015	2016	2017	2018	
53800100		Abwasserbeseitigung						
	017	Kanalbau neue Hausanschlüsse	30,00	40,00	40,00	40,00	40,00	190,00
	068	Kanalbau allgemein (EKVO)	150,00	50,00	50,00	50,00	50,00	350,00
	340	Abw.-Bes. Hann.Str., Th.Heuss-Str.-Ellenb.Str.EKVO	850,00	0,00	0,00	0,00	0,00	850,00
	413	Abwasser - Hausanschlüsse Am Eichberg	50,00	150,00	100,00	0,00	0,00	300,00
	416	Abwasserbeseitigung im Gew.Geb. Sandershäuser Berg	0,00	150,00	0,00	0,00	0,00	150,00
53		Summe	1.096,00	475,00	190,00	90,00	90,00	1.941,00
54100100		Gemeindestraßen						
	011	Erwerb von Grundstücken - 54100100	831,00	79,00	0,00	0,00	0,00	910,00
	099	Grunddienstbarkeiten für Straßen - 54100100	1,00	0,00	0,00	0,00	0,00	1,00
	411	Straßenbau Am Eichberg	200,00	1.500,00	0,00	0,00	0,00	1.700,00
	420	Straßenbau Südanbindung Gew.Geb. Sandersh. Berg	200,00	80,00	0,00	0,00	0,00	280,00
54100200		Straßenbeleuchtung						
	062	Neubau Straßenbeleuchtung	700,00	0,00	0,00	0,00	0,00	700,00
	410	Straßenbeleuchtung Am Eichberg	100,00	25,00	0,00	0,00	0,00	125,00
	417	Straßenbeleuchtung im Gew.Gebiet Sandersh. Berg	0,00	45,00	0,00	0,00	0,00	45,00
	421	Straßenbel. Südanbindung Gew.Geb. Sandersh.Berg	35,00	0,00	0,00	0,00	0,00	35,00
54300100		Landesstraßen						
	290	Um- + Ausbau Hann. Str. Haunküppel-Ellenbachstr.GA	0,00	300,00	400,00	0,00	0,00	700,00
	493	Erwerb von Grundstücken - 54300100	0,00	0,00	15,00	15,00	0,00	30,00
	496	Kreisel Hann.Str. / Heiligenröder Str. gem VEP	25,00	0,00	480,00	0,00	0,00	505,00
54		Summe	2.092,00	2.029,00	895,00	15,00	0,00	5.031,00
55100200		Naherholungs- u. Freizeitanlagen						
	183	GWG - Maschinen - 55100200	1,00	0,00	0,00	0,00	0,00	1,00
	211	GWG - BGA - 55100200	1,00	1,00	1,00	1,00	1,00	5,00
	351	Sontige Anl., Masch., u. Geräte - 55100200	1,00	1,00	1,00	1,00	1,00	5,00
55100300		Rad- und Wanderwege						
	346	GWG-BGA - 55100300	1,00	1,00	1,00	1,00	1,00	5,00
55100500		Landschaftsschutz u. -pflege, Erholung und Freizeit						
	489	Ortsverschönerung - 55100500	1,00	0,00	0,00	0,00	0,00	1,00
55200100		Öffentliche Gewässer/Wasserbauanl.						
	065	Renaturierung Wasserläufe	30,00	0,00	0,00	0,00	0,00	30,00
	249	Punktuelle Hochwasserschutzmaßnahmen	15,00	1,00	1,00	1,00	1,00	19,00

Investitionen								
Produkt Nr.	Inv. Nr.	Bezeichnung	2014	2015	2016	2017	2018	Ges.Kost.
			55300100		Friedhofs- und Bestattungswesen			
	018	Erwerb von bewegl. Sachen des Anlagev. - 55300100	1,00	1,00	1,00	1,00	1,00	5,00
	213	GWG - BGA - 55300100	1,00	1,00	1,00	1,00	1,00	5,00
55500200		Feldwege und Gräben						
	336	Erneuerung Feldwege	10,00	1,00	1,00	1,00	1,00	14,00
55		Summe	62,00	7,00	7,00	7,00	7,00	90,00

Investitionsprogramm 2014 – 2018 nach Produktbereichen

Investitionen								
Produkt Nr.	Inv. Nr.	Bezeichnung	2014	2015	2016	2017	2018	Ges.Kost.
			11		Innere Verwaltung	125,00	103,75	
12		Sicherheit und Ordnung	23,00	34,50	19,00	19,00	19,00	114,50
27		Kultur und Wissenschaft	1,00	1,00	1,00	1,00	1,00	5,00
31		Soziale Leistungen	1,00	0,00	1,00	1,00	1,00	4,00
36		Kinder-, Jugend- und Familienhilfe	84,00	20,00	9,00	9,00	9,00	131,00
42		Sportförderung	36,00	5,00	5,00	4,00	4,00	54,00
51		Räumliche Planung und Entwicklung, Geoinformationen	10,00	0,00	0,00	0,00	0,00	10,00
53		Ver- und Entsorgung	1.096,00	475,00	190,00	90,00	90,00	1.941,00
54		Verkehrsflächen und -anlagen, ÖPNV	2.092,00	2.029,00	895,00	15,00	0,00	5.031,00
55		Natur- und Landschaftspflege	62,00	7,00	7,00	7,00	7,00	90,00
11-57		Summe	3.530,00	2.675,25	1.214,25	233,25	218,25	7.871,00

Mittelfristige Ergebnis- und Finanzplanung

Erträge und Aufwendungen im Planungszeitraum 2014 - 2018

Gemeinde Niestetal

KVKR	Arten der Erträge und Aufwendungen	Haushaltsan-satz 2014	Haushaltsan-satz 2015	Planansatz 2016	Planansatz 2017	Planansatz 2018
	Erträge					
50	Privatrechtliche Leistungenentgelte	277.750,00	282.000,00	274.000,00	274.000,00	274.000,00
51	Öffentlich-rechtliche Leistungenentgelte	2.844.000,00	2.749.000,00	2.749.000,00	2.749.000,00	2.749.000,00
548-549	Kostenersatzleistungen und -erstattungen	334.750,00	711.000,00	302.000,00	305.000,00	304.500,00
52	Bestandsveränderungen und aktivierte Eigenleistungen	250,00				
5500	Gemeindeanteil an der Einkommensteuer	4.875.000,00	5.126.750,00	5.383.000,00	5.652.000,00	5.934.500,00
5504	Gemeindeanteil an der Umsatzsteuer	500.500,00	516.250,00	531.500,00	547.250,00	563.500,00
5551	Grundsteuer A	22.250,00	26.000,00	26.000,00	26.000,00	26.000,00
5552	Grundsteuer B	1.235.000,00	1.427.500,00	1.441.750,00	1.456.000,00	1.470.500,00
5553	Gewerbesteuer	2.250.000,00	2.300.000,00	2.350.000,00	2.400.000,00	2.450.000,00
5559	Andere Steuern	47.500,00	48.500,00	48.500,00	48.500,00	48.500,00
558	Erträge aus Umlagen					
55..	Sonstige Erträge aus Steuern, sonstige steuerähnliche Erträge, sonstige Umlagen					
547	Erträge aus Transferleistungen	383.000,00	370.250,00	377.500,00	385.000,00	392.000,00
540-543	Erträge aus Zuweisungen u. Zuschüssen für laufende Zwecke und allgem. Umlagen	4.184.000,00	3.437.000,00	3.112.250,00	2.982.500,00	2.715.750,00
546	Erträge aus der Auflösung von Sonderposten	669.250,00	944.250,00	1.032.750,00	1.020.750,00	999.000,00
53	Sonstige ordentliche Erträge	501.250,00	442.750,00	439.500,00	439.500,00	439.500,00
	Summe der ordentlichen Erträge	18.124.500,00	18.381.250,00	18.067.750,00	18.285.500,00	18.366.750,00
	Aufwendungen					
62, 63, 640-643, 647-649, 65	Personalaufwendungen	-6.997.500,00	-6.870.250,00	-6.836.000,00	-6.772.750,00	-6.800.500,00
644-646	Versorgungsaufwendungen	-177.000,00	-94.500,00	-71.000,00	-71.000,00	-63.250,00
60, 61, 67-69	Aufwendungen für Sach- und Dienstleistungen	-3.817.500,00	-4.036.000,00	-3.503.000,00	-3.440.000,00	-3.433.000,00

Erträge und Aufwendungen im Planungszeitraum 2014 - 2018

Gemeinde Niestetal

	KVKR	Arten der Erträge und Aufwendungen	Haushaltsansatz 2014	Haushaltsansatz 2015	Planansatz 2016	Planansatz 2017	Planansatz 2018
		tungen					
	66	Abschreibungen	-2.512.750,00	-2.497.000,00	-2.494.000,00	-2.379.750,00	-2.209.500,00
	71	Aufwendungen für Zuweisungen u. Zuschüsse sowie bes. Finanzaufwendungen	-861.500,00	-770.750,00	-678.250,00	-574.250,00	-577.250,00
	73	Steueraufwendungen einschl. Aufwendungen aus gesetzlichen Umlageverpflichtungen	-6.348.250,00	-6.634.000,00	-6.697.000,00	-6.837.750,00	-6.923.500,00
	72	Transferaufwendungen	-3.250,00	-3.250,00	-3.250,00	-3.250,00	-3.250,00
	70, 74, 76	Sonstige ordentliche Aufwendungen	-8.750,00	-8.250,00	-8.250,00	-8.250,00	-8.250,00
		Summe der ordentlichen Aufwendungen	-20.726.500,00	-20.914.000,00	-20.290.750,00	-20.087.000,00	-20.018.500,00
		Verwaltungsergebnis	-2.602.000,00	-2.532.750,00	-2.223.000,00	-1.801.500,00	-1.651.750,00
	56, 57	Finanzerträge	60.750,00	48.250,00	48.250,00	48.000,00	48.000,00
	77	Zinsen und ähnliche Aufwendungen	-278.250,00	-261.250,00	-254.750,00	-239.750,00	-224.750,00
		Finanzergebnis	-217.500,00	-213.000,00	-206.500,00	-191.750,00	-176.750,00
		Ordentliches Ergebnis	-2.819.500,00	-2.745.750,00	-2.429.500,00	-1.993.250,00	-1.828.500,00
	59	Außerordentliche Erträge	2.750,00	169.750,00	750,00	750,00	750,00
	79	Außerordentliche Aufwendungen					
		Außerordentliches Ergebnis	2.750,00	169.750,00	750,00	750,00	750,00
		Jahresergebnis	-2.816.750,00	-2.576.000,00	-2.428.750,00	-1.992.500,00	-1.827.750,00
		nachrichtlich:					
		Gesamtbetrag der Erträge	18.188.000,00	18.599.250,00	18.116.750,00	18.334.250,00	18.415.500,00
		Gesamtbetrag der Aufwendungen	-21.004.750,00	-21.175.250,00	-20.545.500,00	-20.326.750,00	-20.243.250,00

Einzahlungen und Auszahlungen für Investitionen im Planungszeitraum 2014 - 2018

Gemeinde Niestetal

	Art der Einzahlung/Auszahlung	Haushaltsansatz 2014	Haushaltsansatz 2015	Planansatz 2016	Planansatz 2017	Planansatz 2018
	Einzahlungen					
	Aufnahme von Krediten und Begebung von Anleihen	881.000,00				
	Investitionszuweisungen, -zuschüsse und Investitionsbeiträge	1.142.000,00	4.767.000,00	2.972.000,00	120.000,00	120.000,00
	Verkaufserlöse aus Abgängen von Vermögensgegenständen des Anlagevermögens	52.250,00	502.250,00	50.250,00	50.250,00	50.250,00
	Rückzahlung von gewährten Krediten	1.454.000,00	43.000,00	43.000,00	43.000,00	141.750,00
	Summe der Einzahlungen	3.529.250,00	5.312.250,00	3.065.250,00	213.250,00	312.000,00
	Auszahlungen					
	Tilgung von Krediten	-408.000,00	-412.250,00	-424.000,00	-523.500,00	-514.750,00
	Investitionen für immaterielle Vermögensgegenst., Sachanlagen und Finanzanl.	-3.530.000,00	-2.675.250,00	-1.214.250,00	-233.250,00	-218.250,00
	davon:					
	Investitionszuweisungen, -zuschüsse und Investitionsbeiträge					
	Investitionen in Finanzanlagen	-23.000,00	-92.750,00	-7.750,00	-7.750,00	-7.750,00
	davon:					
	Ausleihungen					
	Summe der Auszahlungen	-3.938.000,00	-3.087.500,00	-1.638.250,00	-756.750,00	-733.000,00
	Saldo	-408.750,00	2.224.750,00	1.427.000,00	-543.500,00	-421.000,00

Entwicklung Zahlungsmittelüberschuss / fehlbetrag aus lfd. Verwaltungstätigkeit

Gemeinde Niestetal

		Bezeichnung	Haus- haltsan- satz 2014	Haus- haltsan- satz 2015	Planansatz 2016	Planansatz 2017	Planansatz 2018
		Finanzmittelüberschuss/- fehlbetrag aus lfd. Verw.Tätigk. (Saldo Nrn. 9 u. 18)	-1.192.500,00	-1.506.250,00	-1.209.750,00	-777.000,00	-635.750,00

Übersicht über die vorgesehene Verwendung von Rücklagen (§ 9 Abs. 1 GemHVO)

Jahr	Rücklagen aus Überschüs- sen des ordentlichen Ergeb- nisses - vorgesehene Ver- wendung nach § 24 Abs. 2 GemHVO	Rücklagen aus Überschüssen des außerordentlichen Ergeb- nisses - vorgesehene Verwen- dung nach § 24 Abs. 3 GemH- VO
Vortrag 01.01.2015	21.442.446,15 €	341.240,49 €
2015	-2.745.750,00 €	0,00 €
2016	-2.429.500,00 €	0,00 €
2017	-1.993.250,00 €	0,00 €
2018	-1.828.500,00 €	0,00 €
Stand 31.12.2018	12.445.446,15 €	341.240,49 €

(voraussichtliche Beträge / Planwerte)

Ergebnishaushalt

Ergebnishaushalt

Gemeinde Niestetal

Nr.	Konten	Bezeichnung	Haus- haltsan- satz 2015	Haus- haltsan- satz 2014	Ergebnis des Jahres- ab- schlusses 2013		
1	50	Privatrechtliche Leis- tungsentgelte	282.000	277.750	287.725		
2	51	Öffentlich-rechtliche Leistungsentgelte	2.749.000	2.844.000	2.779.446		
3	548-549	Kostensatzleistun- gen und -erstattungen	711.000	334.750	447.142		
4	52	Bestandsveränderun- gen und aktivierte Eigenleistungen		250			
5	55	Steuern und steuer- ähnliche Erträge ein- schl. Erträge aus gesetzlichen Umlagen	9.445.000	8.930.250	8.716.975		
6	547	Erträge aus Transfer- leistungen	370.250	383.000	375.810		
7	540-543	Erträge aus Zuweisun- gen u. Zuschüssen für laufende Zwecke und allgemeine Umlagen	3.437.000	4.184.000	1.887.614		
8	546	Erträge aus der Aufl. v. Sonderposten aus Investitionszuw., - zusch. u. Beiträge	944.250	669.250	782.194		
9	53	Sonstige ordentliche Erträge	442.750	501.250	532.144		
10		Summe der ordent- lichen Erträge (Nr. 1 bis 9)	18.381.250	18.124.500	15.809.048		
11	62, 63, 640-643, 647-649, 65	Personalaufwendun- gen	-6.870.250	-6.997.500	-6.930.525		
12	644-646	Versorgungsaufwen- dungen	-94.500	-177.000	-323.640		
13	60, 61, 67-69	Aufwendungen für Sach- und Dienstlei- stungen	-4.036.000	-3.817.500	-3.461.547		
14	66	Abschreibungen	-2.497.000	-2.512.750	-2.278.981		
15	71	Aufwendungen für Zuweisungen u. Zu- schüsse sowie bes. Finanzaufwendungen	-770.750	-861.500	-761.022		
16	73	Steueraufwendungen einschl. Aufwendungen aus gesetzlichen Umlageverpflichtungen	-6.634.000	-6.348.250	-6.918.220		
17	72	Transferaufwendungen	-3.250	-3.250	-4.770		

Ergebnishaushalt

Gemeinde Niestetal

Nr.	Konten	Bezeichnung	Haus- haltsan- satz 2015	Haus- haltsan- satz 2014	Ergebnis des Jahres- ab- schlusses 2013		
18	70, 74, 76	Sonstige ordentliche Aufwendungen	-8.250	-8.750	-7.648		
19		Summe der ordentlichen Aufwendungen (Nr. 11 bis 18)	-20.914.000	-20.726.500	-20.686.353		
20		Verwaltungsergebnis (Nr 10 J. Nr. 19)	-2.532.750	-2.602.000	-4.877.305		
21	56, 57	Finanzerträge	48.250	60.750	147.472		
22	77	Zinsen und andere Finanzaufwendungen	-261.250	-278.250	-277.506		
23		Finanzergebnis (Nr. 21 J. Nr. 22)	-213.000	-217.500	-130.034		
24		Gesamtbetrag der ordentlichen Erträge (Nr. 10 und Nr. 21)	18.429.500	18.185.250	15.956.520		
25		Gesamtbetrag der ordentlichen Aufwendungen (Nr. 19 und Nr. 22)	-21.175.250	-21.004.750	-20.963.859		
26		Ordentliches Ergebnis (Nr. 24 J. Nr. 25)	-2.745.750	-2.819.500	-5.007.339		
27	59	Außerordentliche Erträge	169.750	2.750	224.903		
28	79	Außerordentliche Aufwendungen			-794.035		
29		Außerordentliches Ergebnis (Nr. 27 J. Nr 28)	169.750	2.750	-569.133		
30		Jahresergebnis (Nr. 26 und Nr. 29)	-2.576.000	-2.816.750	-5.576.471		
		Nachrichtlich:					
		Summe der vorgetragenen Jahresfehlbeträge					

Finanzhaushalt

Finanzhaushalt

Gemeinde Niestetal

Nr.	Konten	Bezeichnung	Haus- haltsan- satz 2015	Haus- haltsan- satz 2014	Ergebnis des Jahres- ab- schlusses 2013		
1	810	Privatrechtliche Leis- tungsentgelte	282.000	277.750	305.397		
2	811	Öffentlich-rechtliche Leistungsentgelte	2.748.250	2.838.250	2.719.960		
3	812	Kostensatzleistungen und -erstattungen	711.000	334.750	261.549		
4	814	Steuern und steuerähn- l. Erträgen einschl. Erträge aus gesetzl. Umlagen	9.445.000	8.930.250	8.410.690		
5	815	Einzahlungen aus Trans- ferleistungen	370.250	383.000	375.810		
6	816	Zuweisungen und Zu- schüsse für laufende Zwecke und allgemeine Umlagen	3.437.000	4.184.000	1.981.797		
7	817	Zinsen und sonstige Finanzeinzahlungen	48.250	60.750	125.807		
8	813, 828	Sonst. ordentl. Einz. und sonst. außerordentl. Einz., nicht aus Inv.- Tätigkeit	443.250	501.750	353.899		
9		Summe der Ein- zahlungen aus laufend- er Verwaltungstätigkeit (Nrn. 1 bis 8)	17.485.000	17.510.500	14.534.910		
10	830	Personalauszahlungen	-7.186.500	-7.274.000	-7.042.876		
11	831	Versorgungsauszahlun- gen	-72.000	-106.750	-106.700		
12	832	Auszahlungen für Sach- und Dienstleistungen	-4.044.250	-3.826.250	-3.603.163		
13	833	Auszahlungen für Trans- ferleistungen	-3.250	-3.250	-8.303		
14	834	Ausz. für Zuw. und Zu- schüsse für laufende Zwecke sowie besondere Finanzausz.	-770.750	-861.500	-756.029		
15	835	Auszahlungen für Steu- ern einschl. Ausz. aus gesetzlichen Umlagever- pflichtungen	-6.634.000	-6.348.250	-6.379.980		
16	836	Zinsen und ähnliche Auszahlungen	-260.500	-277.500	-270.445		
17	837, 848	Sonst. ordentl. Ausz. u. sonst. außerordentl. Ausz., nicht aus Invest.- Tätigkeit	-20.000	-5.500	-891.144		
18		Summe der Auszahlungen aus	-18.991.250	-18.703.000	-19.058.640		

Finanzhaushalt

Gemeinde Niestetal

Nr.	Konten	Bezeichnung	Haus- haltsan- satz 2015	Haus- haltsan- satz 2014	Ergebnis des Jahres- ab- schlusses 2013		
		laufender Verwaltung- stätigkeit (Nrn. 10 bis 17)					
19		Finanzmit- telüberschuss/- fehlbetrag aus lfd. Verw. Tätigk. (Saldo Nrn. 9 u. 18)	-1.506.250	-1.192.500	-4.523.730		
20	820	Einzahlungen aus Investi- tionszuw. und - zuschüssen sow. Investi- tionsbeiträgen	4.767.000	1.142.000	633.990		
21	822	Einzahlungen aus Ab- gängen von Vermögensg. d. Sachanlagev. u. im- mat. Anl. Vermögen	502.250	52.250	841.055		
22	823	Einzahlungen aus Ab- gängen von Vermögens- gegenständen des Fi- nanzanlagevermögens	43.000	1.454.000	209.714		
23		Summe Einzahlungen aus Investitionstätigkeit (Nrn. 20 bis 22)	5.312.250	2.648.250	1.684.759		
24	841	Auszahlungen für den Erwerb von Grundstü- cken und Gebäuden	-321.000	-904.000	-482.547		
25	842	Auszahlungen für Bau- maßnahmen	-2.152.000	-2.495.000	-5.394.576		
26	840, 843	Ausz. für Investitionen in das sonstige Sach- anl. Verm. u. immaterielle Anl. Vermög	-109.500	-108.000	-420.822		
27		Auszahlungen für Investi- tionen in das Finanzanla- gevermögen	-92.750	-23.000	-4.597		
28		Summe der Auszahlungen aus Investitionstätigkeit (Nrn. 24 bis 27)	-2.675.250	-3.530.000	-6.302.542		
29		Zahlungsmit- telüberschuss/- fehlbetrag aus Investi- tionstätigkeit (Nrn. 23 ./. 28)	2.637.000	-881.750	-4.617.783		
30		Zahlungsmit- telüberschuss oder Zahlungsmittelfehlbe-	1.130.750	-2.074.250	-9.141.513		

Finanzhaushalt

Gemeinde Niestetal

Nr.	Konten	Bezeichnung	Haus- haltsan- satz 2015	Haus- haltsan- satz 2014	Ergebnis des Jahres- ab- schlusses 2013		
		darf (Summe Nrn. 19 und 29)					
31	826	Einz. aus der Aufn. v. Krediten u. wirtschaftlich vergleichb. Vorgängen f. Inv.		881.000	8.908.622		
32	846	Ausz. v. d. Tilgung von Krediten u. wirtschaftlich vergleichb. Vorgängen f. Inv.	-412.250	-408.000	-926.705		
33		Zahlungsmittelüberschuss/- fehlbetrag aus Finan- zierungstätigkeit (Nrn. 31 und 32)	-412.250	473.000	7.981.917		
34		Änd. des Zahlungsmittelbestandes zum Ende des HH-jahres (Summe aus Nrn. 30 u.33)	718.500	-1.601.250	-1.159.596		
35		Geplanter Anfangsbe- stand an Zahlungsmitteln zu Beginn des Haushalts- jahres	1.200.000	1.858.000	3.094.477		
36		Geplante Veränderung des Bestandes an Zah- lungsmitteln (Nr. 34)	718.500	-1.601.250	-1.159.596		
37		Geplanter Endbestand an Zahlungsmitteln am Ende des HH-Jahres (Summen 35 und 36)	1.918.500	256.750	1.934.880		

Übersicht der
Aufwendungen / Erträge
Einzahlungen / Auszahlungen
nach
Produktbereich und Produktgruppe

Gesamtbetrag der Erträge und Aufwendungen je Produktber. im Haushaltsjahr 2015

Gemeinde Niestetal

Produktbereich		Gesamtbetrag Erträge	Gesamtbetrag Aufwendungen	Jahresergebnis inkl. internen Verrechnungen
11	Innere Verwaltung	2.934.500,00	-4.892.500,00	-1.958.000,00
12	Sicherheit und Ordnung	208.000,00	-805.250,00	-597.250,00
25-29	Kultur und Wissenschaft	19.750,00	-231.000,00	-211.250,00
31-35	Soziale Leistungen	6.000,00	-223.750,00	-217.750,00
36	Kinder-, Jugend- und Familienhilfe	1.095.250,00	-3.706.250,00	-2.611.000,00
42	Sportförderung	132.750,00	-1.228.500,00	-1.095.750,00
51	Räumliche Planung u. Entwicklung, Geoinformationen	208.750,00	-421.250,00	-212.500,00
52	Bauen und Wohnen		-105.500,00	-105.500,00
53	Ver- und Entsorgung	2.816.000,00	-2.593.250,00	222.750,00
54	Verkehrsflächen und -anlagen, ÖPNV	553.500,00	-1.937.750,00	-1.384.250,00
55	Natur- und Landschaftspflege	222.000,00	-811.000,00	-589.000,00
57	Wirtschaft und Tourismus	49.500,00	-210.750,00	-161.250,00
61	Allgemeine Finanzwirtschaft	13.240.500,00	-6.895.750,00	6.344.750,00
Gesamtsumme		21.486.500,00	-24.062.500,00	-2.576.000,00

Gesamtbetrag der Erträge und Aufwendungen je Produktgr. im Haushaltsjahr 2015

Gemeinde Niestetal

Produktgruppe	Gesamtbetrag Erträge	Gesamtbetrag Aufwendungen	Jahresergebnis inkl. internen Verrechnungen
111 Verwaltungssteuerung und -service	2.934.500,00	-4.892.500,00	-1.958.000,00
121 Statistik und Wahlen	1.500,00	-18.000,00	-16.500,00
122 Ordnungsangelegenheiten	190.750,00	-531.000,00	-340.250,00
126 Brandschutz	15.500,00	-248.250,00	-232.750,00
127 Rettungsdienst	250,00	-6.250,00	-6.000,00
128 Katastrophenschutz		-1.750,00	-1.750,00
263 Musikschulen		-10.750,00	-10.750,00
272 Büchereien	14.250,00	-151.500,00	-137.250,00
281 Heimat- und sonstige Kulturpflege	5.500,00	-68.000,00	-62.500,00
291 Förderung von Kirchengem. u. sonst. Religionsgem.		-750,00	-750,00
315 Soziale Einrichtungen	6.000,00	-223.750,00	-217.750,00
361 Förderung v. Kindern in Tageseinricht./in Tagespf.		-156.250,00	-156.250,00
362 Jugendarbeit	13.750,00	-133.000,00	-119.250,00
365 Tageseinrichtungen für Kinder	1.067.250,00	-3.192.000,00	-2.124.750,00
366 Einrichtungen der Jugendarbeit	250,00	-127.500,00	-127.250,00
367 Sonst. Einr. der Kinder-, Jugend und Familienhilfe	14.000,00	-97.500,00	-83.500,00
421 Förderung des Sports		-58.500,00	-58.500,00
424 Sportstätten und Bäder	132.750,00	-1.170.000,00	-1.037.250,00
511 Räumliche Planungs- und Entwicklungsmaßnahmen	208.750,00	-421.250,00	-212.500,00
522 Wohnbauförderung		-105.500,00	-105.500,00
531 Elektrizitätsversorgung	285.000,00	-5.000,00	280.000,00
532 Gasversorgung	45.000,00		45.000,00
537 Abfallwirtschaft	4.500,00	-160.000,00	-155.500,00
538 Abwasserbeseitigung	2.481.500,00	-2.428.250,00	53.250,00
541 Gemeindestraßen	532.250,00	-1.414.750,00	-882.500,00
542 Kreisstraßen	4.000,00	-52.000,00	-48.000,00
543 Landesstraßen	8.250,00	-21.250,00	-13.000,00
545 Straßenreinigung		-146.000,00	-146.000,00
546 Parkeinrichtungen	2.250,00	-36.750,00	-34.500,00
547 ÖPNV	6.750,00	-267.000,00	-260.250,00
551 Öffentliches Grün / Landschaftsbau	42.000,00	-373.500,00	-331.500,00
552 Öffentliche Gewässer / wasserbauliche Anlagen	250,00	-73.250,00	-73.000,00
553 Friedhofs- und Bestattungswesen	168.750,00	-317.500,00	-148.750,00
555 Land- und Forstwirtschaft	11.000,00	-46.750,00	-35.750,00
571 Wirtschaftsförderung		-100.000,00	-100.000,00
573 Allgemeine Einrichtungen und Unternehmen	49.500,00	-107.000,00	-57.500,00
575 Tourismus		-3.750,00	-3.750,00
611 Steuern, allgem. Zuweisungen,	12.604.000,00	-6.638.500,00	5.965.500,00

Gesamtbetrag der Erträge und Aufwendungen je Produktgr. im Haushaltsjahr 2015

Gemeinde Niestetal

Produktgruppe	Gesamtbetrag Erträge	Gesamtbetrag Aufwendungen	Jahresergebnis inkl. internen Verrechnungen
allgem. Umlagen			
612 Sonstige allgemeine Finanzwirtschaft	636.500,00	-257.250,00	379.250,00
Gesamtsumme	21.486.500,00	-24.062.500,00	-2.576.000,00

Gesamtbetr. der Einz. und Ausz. für Invest. je Produktb. im Haushaltsjahr 2015

Gemeinde Niestetal

Produktbereich	Gesamtbetrag der Einzahlungen aus Investitionstätigkeit	Gesamtbetrag der Auszahlungen aus Investitionstätigkeit	Finanzmittelfluss aus Investitionstätigkeit
11 Innere Verwaltung	502.250,00	-103.750,00	398.500,00
12 Sicherheit und Ordnung		-34.500,00	-34.500,00
25-29 Kultur und Wissenschaft		-1.000,00	-1.000,00
31-35 Soziale Leistungen			
36 Kinder-, Jugend- und Familienhilfe		-20.000,00	-20.000,00
42 Sportförderung		-5.000,00	-5.000,00
51 Räumliche Planung u. Entwicklung, Geoinformationen			
52 Bauen und Wohnen			
53 Ver- und Entsorgung	1.420.000,00	-475.000,00	945.000,00
54 Verkehrsflächen und -anlagen, ÖPNV	3.302.000,00	-2.029.000,00	1.273.000,00
55 Natur- und Landschaftspflege		-7.000,00	-7.000,00
57 Wirtschaft und Tourismus			
61 Allgemeine Finanzwirtschaft	88.000,00		88.000,00
Gesamtsumme	5.312.250,00	-2.675.250,00	2.637.000,00

Gesamtbetr. der Einz. und Ausz. für Invest. je Produktgr. im Haushaltsjahr 2015

Gemeinde Niestetal

Produktgruppe	Gesamtbetrag der Einzahlungen aus Investitionstätigkeit	Gesamtbetrag der Auszahlungen aus Investitionstätigkeit	Finanzmittelfluss aus Investitionstätigkeit
111 Verwaltungssteuerung und -service	502.250,00	-103.750,00	398.500,00
122 Ordnungsangelegenheiten		-2.000,00	-2.000,00
126 Brandschutz		-32.500,00	-32.500,00
272 Büchereien		-1.000,00	-1.000,00
365 Tageseinrichtungen für Kinder		-18.000,00	-18.000,00
366 Einrichtungen der Jugendarbeit		-1.000,00	-1.000,00
367 Sonst. Einr. der Kinder-, Jugend und Familienhilfe		-1.000,00	-1.000,00
424 Sportstätten und Bäder		-5.000,00	-5.000,00
531 Elektrizitätsversorgung		-85.000,00	-85.000,00
538 Abwasserbeseitigung	1.420.000,00	-390.000,00	1.030.000,00
541 Gemeindestraßen	3.267.000,00	-1.729.000,00	1.538.000,00
543 Landesstraßen	35.000,00	-300.000,00	-265.000,00
551 Öffentliches Grün / Landschaftsbau		-3.000,00	-3.000,00
552 Öffentliche Gewässer / wasserbauliche Anlagen		-1.000,00	-1.000,00
553 Friedhofs- und Bestattungswesen		-2.000,00	-2.000,00
555 Land- und Forstwirtschaft		-1.000,00	-1.000,00
611 Steuern, allgem. Zuweisungen, allgem. Umlagen	80.000,00		80.000,00
612 Sonstige allgemeine Finanzwirtschaft	8.000,00		8.000,00
Gesamtsumme	5.312.250,00	-2.675.250,00	2.637.000,00

T e i l h a u s h a l t e

Teilergebnishaushalt Produkt 11100100 Gemeindeorgane

Gemeinde Niestetal

Produktbereich 11 Innere Verwaltung
Produktgruppe 111 Verwaltungssteuerung und -service
Produkt 11100100 Gemeindeorgane

Nr.	Konten	Bezeichnung	Haushalts- ansatz 2015	Haushalts- ansatz 2014	Ergebnis des Jah- resab- schlusses 2013		
		Ordentliche Erträge					
	5485160	Erst.v.Personalaufw.v.ver b.Untern.usw.	1.000,00	500,00	1.303,24		
10		Summe der ordentli- chen Erträge	1.000,00	500,00	1.303,24		
		Ordentliche Aufwen- dungen					
	6010002	Aufw. für Büromaterial und Drucksachen	-1.000,00	-2.000,00	-2.595,05		
	6063001	Materialaufwand für Einricht. und Ausstatt.			-23,56		
	6081001	Reinigungsmaterial	-250,00	-250,00	-38,97		
	6200010	Entgelte Beschäftigte für geleistete Arbeitszeit	-48.000,00	-45.250,00	-94.968,75		
	6300001	Dienst-, Amtsbezüge Beamte einschl. Zulagen	-102.500,00	-98.500,00	-97.542,24		
	6400010	AG-Anteil Sozialversiche- rung Beschäftigte	-10.250,00	-9.750,00	-18.968,40		
	6440100	Ertr. Inanspruchn. Rückst. Pensionen (Be- amte)	19.750,00	18.500,00	3.757,00		
	6450001	Aufw. an Pensions- u.Unterstützungsk.(Beam- te)	-36.250,00	-54.000,00	-30.638,80		
	6460001	Zuführung Rückst. Pen- sionen u. Beihilfe	-14.250,00	-12.500,00	-42.027,00		
	6470001	Zusatzversorgung Be- schäftigte	-5.250,00	-5.000,00	-6.995,75		
	6490003	Beihilfen Beamte	-14.500,00	-13.000,00	-14.463,84		
	6490100	Ertr. Inanspruchn. Rückst. Beihilfen	4.500,00	3.750,00			
	6630001	Abschreibungen auf technische Anlagen und Masch.	-250,00	-500,00	-251,36		
	6641001	Abschreibungen auf andere Anlagen	-3.500,00	-4.500,00	-4.367,15		
	6650001	Abschreibungen GWG	-250,00	-2.250,00	-1.919,53		
	6780000	Aufwandsentschäd.für ehrenamtlich Tätige	-52.000,00	-45.000,00	-51.265,08		
	6810001	Aufwendungen für Zei- tungen und Fachliteratur	-1.000,00	-1.500,00	-940,92		

Teilergebnishaushalt Produkt 11100100 Gemeindeorgane

Gemeinde Niestetal

	6850001	Reisekosten	-500,00	-500,00	-278,65		
	6860101	Verfügungsmittel	-2.000,00	-2.000,00	-1.344,65		
	6862001	Aufw.für Gästebewirtung (Repräsentation)	-5.000,00	-6.000,00	-5.411,59		
	6871001	Geschenke bis 35 €, Werbung	-8.000,00	-10.000,00	-7.756,92		
	6872001	Geschenke über 35 €	-3.000,00	-3.000,00	-2.505,14		
	6880001	Aufwendungen für Fort- und Weiterbildung	-500,00	-500,00			
	6909001	Beiträge für sonstige Versicherungen	-500,00	-500,00	-419,49		
	6993001	übrige sonstige betriebliche Aufwendungen	-500,00	-500,00	-60,23		
19		Summe der ordentlichen Aufwendungen	-285.000,00	-294.750,00	-381.026,07		
20		Verwaltungsergebnis	-284.000,00	-294.250,00	-379.722,83		
23		Finanzergebnis					
26		Ordentliches Ergebnis (Verwaltungsergebnis und Finanzergebnis)	-284.000,00	-294.250,00	-379.722,83		
	7940001	Verluste aus dem Abgang von Vermögensg. AV			-38,60		
29		Außerordentliches Ergebnis			-38,60		
30		Jahresergebnis vor internen Leistungsbeziehungen	-284.000,00	-294.250,00	-379.761,43		
	9000100	Interne Verrechnung Fuhrpark - Aufwand -	-250,00	-250,00	-16,99		
	9000200	Interne Verrechnung Bauhof - Aufwand -		-750,00	-42,51		
	9000350	Interne Verrechnung Verwaltung - Ertrag -	500,00	500,00	504,53		
		Ergebnis der internen Leistungsbeziehungen	250,00	-500,00	445,03		
		Jahresergebnis nach internen Leistungsbeziehungen	-283.750,00	-294.750,00	-379.316,40		
		nachrichtlich:					
		Gesamtbetrag der Erträge	1.500,00	1.000,00	1.807,77		
		Gesamtbetrag der Aufwendungen	-285.250,00	-295.750,00	-381.124,17		

Teilfinanzhaushalt Produkt 11100100 Gemeindeorgane

Gemeinde Niestetal

Produktbereich 11 Innere Verwaltung
Produktgruppe 111 Verwaltungssteuerung und -service
Produkt 11100100 Gemeindeorgane

Nr.	Bezeichnung	Haus- halts- an- satz 2015	VE	Haus- halts- ansatz 2014	Ergebnis des Jah- resab- schlusses 2013	Gesamt- auszah- lungs- be- darf	davon bisher bereit- gestellt
	Summe						
26	Auszahlungen für Inv. in das sonst. Sachanlagevermögen und immat. AV			-1.000,00	-214,20	-1.000,00	-1.000,00
27	Auszahlungen für Investitionen in das Finanzanlagevermögen	-4.500,00		-4.000,00	-3.199,31	-22.000,00	-4.000,00
	Summe	-4.500,00		-5.000,00	-3.413,51	-23.000,00	-5.000,00
	Saldo (Einzahlungen ./. Auszahlungen)	-4.500,00		-5.000,00	-3.413,51	-23.000,00	-5.000,00

Investitionen Produkt 11100100 Gemeindeorgane

Gemeinde Niestetal

Produktbereich	11	Innere Verwaltung
Produktgruppe	111	Verwaltungssteuerung und -service
Produkt	11100100	Gemeindeorgane

Bezeichnung	Ansatz 2014	Ansatz 2015	Finanzplan 2016	Finanzplan 2017	Finanzplan 2018		
Büromaschinen, EDV-Geräte - 11100100	-1.000,00	0,00	0,00	0,00	0,00		
<i>Erläuterungen:</i> Investitionsnummer: 274 Sachkonto: 0850020 Produkt: 11100100							
Versorgungsrücklage - 11100100	-4.000,00	-4.500,00	-4.500,00	-4.500,00	-4.500,00		
<i>Erläuterungen:</i> Investitionsnummer: 435 Sachkonto: 1590020 Produkt: 11100100							

Teilergebnishaushalt Produkt 11100200 Hauptverwaltung

Gemeinde Niestetal

Produktbereich	11	Innere Verwaltung					
Produktgruppe	111	Verwaltungssteuerung und -service					
Produkt	11100200	Hauptverwaltung					
Nr.	Konten	Bezeichnung	Haushalts- ansatz 2015	Haushalts- ansatz 2014	Ergebnis des Jah- resab- schlusses 2013		
		Ordentliche Erträge					
	5309901	Andere sonstige Neben- erlöse	4.000,00				
	5484150	Erstattungen von Perso- nalaufwend. v.sonst.öff.Ber.	7.250,00	9.250,00	9.204,72		
	5485160	Erst.v.Personalaufw.v.ver b.Untern.usw.	1.250,00		1.618,54		
10		Summe der ordentli- chen Erträge	12.500,00	9.250,00	10.823,26		
		Ordentliche Aufwen- dungen					
	6010002	Aufw. für Büromaterial und Drucksachen	-500,00	-500,00	-400,36		
	6171001	Aufwendungen für Frem- dentsorgung			-71,40		
	6200010	Entgeltete Beschäftigte für geleistete Arbeitszeit	-421.000,00	-497.500,00	-486.013,38		
	6300001	Dienst-, Amtsbezüge Beamte einschl. Zulagen		-30.500,00	-44.639,88		
	6300010	Ertr. Inanspruchn. Rückst. Altersteilzeit Beamte		24.500,00	39.654,00		
	6400010	AG-Anteil Sozialversiche- rung Beschäftigte	-91.250,00	-107.750,00	-95.973,38		
	6440100	Ertr. Inanspruchn. Rückst. Pensionen (Be- amte)	9.500,00				
	6450001	Aufw. an Pensions- u.Unterstützungsk.(Beam- te)	-10.000,00	-14.750,00	-21.079,20		
	6460001	Zuführung Rückst. Pen- sionen u. Beihilfe		-24.250,00	-78.945,00		
	6470001	Zusatzversorgung Be- schäftigte	-43.500,00	-50.500,00	-36.415,55		
	6490001	Beihilfen Beschäftigte		-1.250,00	-1.210,69		
	6490003	Beihilfen Beamte	-3.500,00	-2.750,00	-3.132,00		
	6490100	Ertr. Inanspruchn. Rückst. Beihilfen	2.250,00				
	6590001	übrige sonstige Perso-		-1.000,00	-856,80		

Teilergebnishaushalt Produkt 11100200 Hauptverwaltung

Gemeinde Niestetal

		nalaufwendungen					
	6641001	Abschreibungen auf andere Anlagen	-3.500,00	-5.250,00	-5.296,87		
	6650001	Abschreibungen GWG	-4.250,00	-6.250,00	-5.646,55		
	6810001	Aufwendungen für Zeitungen und Fachliteratur	-750,00	-1.250,00	-650,05		
	6850001	Reisekosten	-500,00	-500,00	-495,51		
	6880001	Aufwendungen für Fort- und Weiterbildung	-2.000,00				
	6993001	übrige sonstige betriebliche Aufwendungen	-250,00	-250,00			
19		Summe der ordentlichen Aufwendungen	-569.250,00	-719.750,00	-741.172,62		
20		Verwaltungsergebnis	-556.750,00	-710.500,00	-730.349,36		
23		Finanzergebnis					
26		Ordentliches Ergebnis (Verwaltungsergebnis und Finanzergebnis)	-556.750,00	-710.500,00	-730.349,36		
29		Außerordentliches Ergebnis					
30		Jahresergebnis vor internen Leistungsbeziehungen	-556.750,00	-710.500,00	-730.349,36		
	9000350	Interne Verrechnung Verwaltung - Ertrag -	228.750,00	169.500,00	210.346,18		
		Ergebnis der internen Leistungsbeziehungen	228.750,00	169.500,00	210.346,18		
		Jahresergebnis nach internen Leistungsbeziehungen	-328.000,00	-541.000,00	-520.003,18		
		nachrichtlich:					
		Gesamtbetrag der Erträge	241.250,00	178.750,00	221.169,44		
		Gesamtbetrag der Aufwendungen	-569.250,00	-719.750,00	-741.172,62		

Teilfinanzhaushalt Produkt 11100200 Hauptverwaltung

Gemeinde Niestetal

Produktbereich	11	Innere Verwaltung					
Produktgruppe	111	Verwaltungssteuerung und -service					
Produkt	11100200	Hauptverwaltung					
Nr.	Bezeichnung	Haus- halts- an- satz 2015	VE	Haus- halts- ansatz 2014	Ergebnis des Jah- resab- schlusses 2013	Gesamt- auszah- lungs- be- darf	davon bisher bereit- gestellt
	Summe						
24	Auszahlungen für den Erwerb von Grundstücken und Gebäuden				-618,80		
26	Auszahlungen für Inv. in das sonst. Sachanlagevermögen und immat. AV	-5.500,00		-4.000,00	-1.436,33	-18.500,00	-4.000,00
27	Auszahlungen für Investitionen in das Finanzanlagevermögen	-1.000,00		-1.000,00	-388,30	-5.000,00	-1.000,00
	Summe	-6.500,00		-5.000,00	-2.443,43	-23.500,00	-5.000,00
	Saldo (Einzahlungen ./ Auszahlungen)	-6.500,00		-5.000,00	-2.443,43	-23.500,00	-5.000,00

Investitionen Produkt 11100200 Hauptverwaltung

Gemeinde Niestetal

Produktbereich	11	Innere Verwaltung
Produktgruppe	111	Verwaltungssteuerung und -service
Produkt	11100200	Hauptverwaltung

Bezeichnung	Ansatz 2014	Ansatz 2015	Finanzplan 2016	Finanzplan 2017	Finanzplan 2018		
GWG - BGA - 11100200	-1.000,00	0,00	0,00	0,00	0,00		
<i>Erläuterungen:</i> Investitionsnummer: 190 Sachkonto: 0890020 Produkt: 11100200							
Büromaschinen, EDV-Geräte - 11100200	-3.000,00	-5.500,00	-3.000,00	-3.000,00	-3.000,00		
<i>Erläuterungen:</i> Investitionsnummer: 221 Sachkonto: 0850020 Produkt: 11100200							
Versorgungsrücklage - 11100200	-1.000,00	-1.000,00	-1.000,00	-1.000,00	-1.000,00		
<i>Erläuterungen:</i> Investitionsnummer: 436 Sachkonto: 1590020 Produkt: 11100200							

Teilergebnishaushalt Produkt 11100201 Personalangelegenheiten

Gemeinde Niestetal

Produktbereich	11	Innere Verwaltung					
Produktgruppe	111	Verwaltungssteuerung und -service					
Produkt	11100201	Personalangelegenheiten					
Nr.	Konten	Bezeichnung	Haushalts- ansatz 2015	Haushalts- ansatz 2014	Ergebnis des Jah- resab- schlusses 2013		
		Ordentliche Erträge					
	5487180	Erstattungen von Personalaufwend. v. priv. Untern.		250,00			
10		Summe der ordentlichen Erträge		250,00			
		Ordentliche Aufwendungen					
	6001030	Speisen- und Getränkeeinkauf		-250,00	-67,57		
	6501000	Aufwendungen für Personaleinstellungen	-3.000,00	-3.000,00	-2.509,67		
	6509000	sonst.Aufw. für Personalmaßnahmen			-1.300,00		
	6509010	Aufw.f.Betriebs-,Arbeitsarzt und Arbeitssicherh.	-16.000,00	-17.500,00	-15.851,63		
	6513001	Aufwendungen für übernommene Fahrtkosten von Bed.	-500,00	-500,00	-231,80		
	6560001	Aufwendungen für Belegschaftsveranstaltungen	-3.500,00	-3.500,00	-3.487,00		
	6590001	übrige sonstige Personalaufwendungen	-6.500,00	-1.000,00	-9.447,38		
	6771001	Aufw. für Sachverst.,Rechtsanw.,Ger.K.		-1.000,00	-4.133,88		
	6779001	Aufwendungen für andere Beratungsleistungen	-500,00	-1.000,00			
	6810001	Aufwendungen für Zeitungen und Fachliteratur	-1.500,00	-1.500,00	-2.848,19		
	6862001	Aufw.für Gästebewirtung (Repräsentation)			-38,50		
	6880001	Aufwendungen für Fort- und Weiterbildung	-1.000,00	-17.500,00	-22.288,34		
	6940001	Ausgleichsabgabe nach dem Schwerbehindertengesetz		-3.000,00			
19		Summe der ordentlichen Aufwendungen	-32.500,00	-49.750,00	-62.203,96		

Teilergebnishaushalt Produkt 11100201 Personalangelegenheiten

Gemeinde Niestetal

20		Verwaltungsergebnis	-32.500,00	-49.500,00	-62.203,96		
23		Finanzergebnis					
26		Ordentliches Ergebnis (Verwaltungsergebnis und Finanzergebnis)	-32.500,00	-49.500,00	-62.203,96		
29		Außerordentliches Ergebnis					
30		Jahresergebnis vor internen Leistungsbe- ziehungen	-32.500,00	-49.500,00	-62.203,96		
		Ergebnis der internen Leistungsbeziehungen					
		Jahresergebnis nach internen Leistungsbe- ziehungen	-32.500,00	-49.500,00	-62.203,96		
		nachrichtlich:					
		Gesamtbetrag der Erträ- ge		250,00			
		Gesamtbetrag der Auf- wendungen	-32.500,00	-49.750,00	-62.203,96		

Teilfinanzhaushalt Produkt 11100201 Personalangelegenheiten

Gemeinde Niestetal

Produktbereich		11	Innere Verwaltung				
Produktgruppe		111	Verwaltungssteuerung und -service				
Produkt		11100201	Personalangelegenheiten				
Nr.	Bezeichnung	Haus- halts- ansatz 2015	VE	Haus- halts- ansatz 2014	Ergebnis des Jah- resab- schlusses 2013	Gesamt- auszah- lungs- bedarf	davon bisher bereit- gestellt
	Summe						
	Summe						
	Saldo (Einzahlungen / . Auszah- lungen)						

Teilergebnishaushalt Produkt 11100202 Informationstechnik

Gemeinde Niestetal

Produktbereich	11	Innere Verwaltung					
Produktgruppe	111	Verwaltungssteuerung und -service					
Produkt	11100202	Informationstechnik					
Nr.	Konten	Bezeichnung	Haushalts- ansatz 2015	Haushalts- ansatz 2014	Ergebnis des Jah- resab- schlusses 2013		
		Ordentliche Erträge					
	5309905	Nebenerlöse aus Post- u. Fernsprechgebühren	250,00	250,00	297,00		
	5330001	Erträge aus Schadenser- satz			18,90		
10		Summe der ordentli- chen Erträge	250,00	250,00	315,90		
		Ordentliche Aufwen- dungen					
	6010002	Aufw. für Büromaterial und Drucksachen	-10.000,00	-15.000,00	-13.040,04		
	6030001	Werkzeuge und Kleinge- räte			-99,79		
	6163001	Instandh.von Einrichtun- gen und Ausstattungen	-15.000,00	-15.000,00	-18.296,12		
	6166001	Wartungskosten	-250,00	-250,00	-203,49		
	6179001	andere sonst.Aufw.für bezogene Leistung	-125.000,00	-123.000,00	-125.705,12		
	6611001	Abschr. Software, Kon- zessionen u. andere Schutzr.	-16.500,00	-12.750,00	-15.784,96		
	6641001	Abschreibungen auf andere Anlagen	-5.500,00	-6.750,00	-6.513,44		
	6650001	Abschreibungen GWG	-6.250,00	-6.500,00	-5.839,47		
	6720001	Lizenzen und Konzessio- nen	-500,00	-500,00	-547,40		
	6720101	Aufw.für Datenverarbei- tung (KGRZ u.ä.)			-474,81		
	6832001	Telefonkosten	-15.000,00	-15.000,00	-21.271,88		
19		Summe der ordentli- chen Aufwendungen	-194.000,00	-194.750,00	-207.776,52		
20		Verwaltungsergebnis	-193.750,00	-194.500,00	-207.460,62		
23		Finanzergebnis					
26		Ordentliches Ergebnis (Verwaltungsergebnis und Finanzergebnis)	-193.750,00	-194.500,00	-207.460,62		

Teilergebnishaushalt Produkt 11100202 Informationstechnik

Gemeinde Niestetal

29		Außerordentliches Ergebnis					
30		Jahresergebnis vor internen Leistungsbeziehungen	-193.750,00	-194.500,00	-207.460,62		
		Ergebnis der internen Leistungsbeziehungen					
		Jahresergebnis nach internen Leistungsbeziehungen	-193.750,00	-194.500,00	-207.460,62		
		nachrichtlich:					
		Gesamtbetrag der Erträge	250,00	250,00	315,90		
		Gesamtbetrag der Aufwendungen	-194.000,00	-194.750,00	-207.776,52		

Teilfinanzhaushalt Produkt 11100202 Informationstechnik

Gemeinde Niestetal

Produktbereich	11	Innere Verwaltung					
Produktgruppe	111	Verwaltungssteuerung und -service					
Produkt	11100202	Informationstechnik					
Nr.	Bezeichnung	Haus- halts- an- satz 2015	VE	Haus- halts- ansatz 2014	Ergebnis des Jah- resab- schlusses 2013	Gesamt- auszah- lungs- be- darf	davon bisher bereit- gestellt
	Summe						
26	Auszahlungen für Inv. in das sonst. Sachanlagevermögen und immat. AV	-13.000,00		-9.000,00	-38.550,05	-49.000,00	-9.000,00
	Summe	-13.000,00		-9.000,00	-38.550,05	-49.000,00	-9.000,00
	Saldo (Einzahlungen ./ Auszahlungen)	-13.000,00		-9.000,00	-38.550,05	-49.000,00	-9.000,00

Investitionen Produkt 11100202 Informationstechnik

Gemeinde Niestetal

Produktbereich	11	Innere Verwaltung
Produktgruppe	111	Verwaltungssteuerung und -service
Produkt	11100202	Informationstechnik

Bezeichnung	Ansatz 2014	Ansatz 2015	Finanzplan 2016	Finanzplan 2017	Finanzplan 2018		
Software - 11100202	-5.000,00	-5.000,00	-5.000,00	-5.000,00	-5.000,00		
<i>Erläuterungen:</i> <i>Investitionsnummer: 397</i> <i>Sachkonto: 0242020</i> <i>Produkt: 11100202</i>							
Büromaschinen, EDV-Geräte - 11100202	-4.000,00	-8.000,00	-4.000,00	-4.000,00	-4.000,00		
<i>Erläuterungen:</i> <i>Investitionsnummer: 399</i> <i>Sachkonto: 0850020</i> <i>Produkt: 11100202</i>							

Teilergebnishaushalt Produkt 11100300 Kämmerei

Gemeinde Niestetal

Produktbereich	11	Innere Verwaltung					
Produktgruppe	111	Verwaltungssteuerung und -service					
Produkt	11100300	Kämmerei					
Nr.	Konten	Bezeichnung	Haushalts- ansatz 2015	Haushalts- ansatz 2014	Ergebnis des Jah- resab- schlusses 2013		
		Ordentliche Erträge					
	5101001	öffentlich rechtliche Ver- waltungsgebühren			40,00		
	5482130	Erst.v.Personalaufw.von Gem./GV	64.500,00	64.000,00	64.381,07		
	5485160	Erst.v.Personalaufw.v.ver b.Untern.usw.	55.500,00	33.750,00	56.428,19		
10		Summe der ordentli- chen Erträge	120.000,00	97.750,00	120.849,26		
		Ordentliche Aufwen- dungen					
	6010002	Aufw. für Büromaterial und Drucksachen	-2.000,00	-4.500,00	-2.550,43		
	6063001	Materialaufwand für Einricht. und Ausstatt.	-500,00	-500,00	-58,31		
	6171001	Aufwendungen für Frem- dentsorgung			-357,00		
	6200010	Entgelte Beschäftigte für geleistete Arbeitszeit	-319.750,00	-359.250,00	-319.322,45		
	6200020	Ertr. Inanspruchn. Rückst. Altersteilzeit Besch.	74.500,00	66.750,00	55.837,00		
	6300001	Dienst-, Amtsbezüge Beamte einschl. Zulagen	-68.500,00	-65.250,00	-98.760,56		
	6400010	AG-Anteil Sozialversiche- rung Beschäftigte	-69.250,00	-77.500,00	-67.216,34		
	6450001	Aufw. an Pensions- u.Unterstützungsk.(Beam- te)	-11.000,00	-16.250,00	-39.392,00		
	6460001	Zuführung Rückst. Pen- sionen u. Beihilfe	-17.250,00	-40.250,00	-63.848,00		
	6470001	Zusatzversorgung Be- schäftigte	-30.750,00	-34.250,00	-25.338,67		
	6490001	Beihilfen Beschäftigte		-250,00			
	6490003	Beihilfen Beamte	-3.500,00	-4.000,00	-4.576,37		
	6641001	Abschreibungen auf andere Anlagen	-2.750,00	-3.500,00	-4.476,19		
	6650001	Abschreibungen GWG	-3.250,00	-4.750,00	-4.284,59		

Teilergebnishaushalt Produkt 11100300 Kämmerei

Gemeinde Niestetal

	6771001	Aufw. für Sachverst., Rechtsanw., Ger.K.		-250,00			
	6772001	Aufw. für Steuerberat. und Wirtschaftsprüf.	-25.000,00				
	6810001	Aufwendungen für Zeitungen und Fachliteratur	-1.750,00	-4.750,00	-4.733,24		
	6850001	Reisekosten	-500,00	-500,00	-365,53		
	6880001	Aufwendungen für Fort- und Weiterbildung	-1.250,00				
	6991001	Mahngebühren/Säumniszuschläge			-150,00		
19		Summe der ordentlichen Aufwendungen	-482.500,00	-549.000,00	-579.592,68		
20		Verwaltungsergebnis	-362.500,00	-451.250,00	-458.743,42		
23		Finanzergebnis					
26		Ordentliches Ergebnis (Verwaltungsergebnis und Finanzergebnis)	-362.500,00	-451.250,00	-458.743,42		
29		Außerordentliches Ergebnis					
30		Jahresergebnis vor internen Leistungsbeziehungen	-362.500,00	-451.250,00	-458.743,42		
	9000350	Interne Verrechnung Verwaltung - Ertrag -	262.500,00	225.250,00	241.351,54		
		Ergebnis der internen Leistungsbeziehungen	262.500,00	225.250,00	241.351,54		
		Jahresergebnis nach internen Leistungsbeziehungen	-100.000,00	-226.000,00	-217.391,88		
		nachrichtlich:					
		Gesamtbetrag der Erträge	382.500,00	323.000,00	362.200,80		
		Gesamtbetrag der Aufwendungen	-482.500,00	-549.000,00	-579.592,68		

Teilfinanzhaushalt Produkt 11100300 Kämmerei

Gemeinde Niestetal

Produktbereich	11	Innere Verwaltung					
Produktgruppe	111	Verwaltungssteuerung und -service					
Produkt	11100300	Kämmerei					
Nr.	Bezeichnung	Haus- halts- an- satz 2015	VE	Haus- halts- ansatz 2014	Ergebnis des Jah- resab- schlusses 2013	Gesamt- auszah- lungs- be- darf	davon bisher bereit- gestellt
	Summe						
26	Auszahlungen für Inv. in das sonst. Sachanlagevermögen und immat. AV	-3.000,00		-5.000,00	-2.696,42	-17.000,00	-5.000,00
27	Auszahlungen für Investitionen in das Finanzanlagevermögen	-1.000,00		-1.000,00	-725,00	-5.000,00	-1.000,00
	Summe	-4.000,00		-6.000,00	-3.421,42	-22.000,00	-6.000,00
	Saldo (Einzahlungen ./ Auszahlungen)	-4.000,00		-6.000,00	-3.421,42	-22.000,00	-6.000,00

Investitionen Produkt 11100300 Kämmerei

Gemeinde Niestetal

Produktbereich	11	Innere Verwaltung
Produktgruppe	111	Verwaltungssteuerung und -service
Produkt	11100300	Kämmerei

Bezeichnung	Ansatz 2014	Ansatz 2015	Finanzplan 2016	Finanzplan 2017	Finanzplan 2018		
Erwerb von bewegl. Sachen des Anlagev. - 11100300	-1.000,00	-1.000,00	-1.000,00	-1.000,00	-1.000,00		
<i>Erläuterungen:</i> <i>Investitionsnummer: 009</i> <i>Sachkonto: 0860020</i> <i>Produkt: 11100300</i>							
Büromaschinen, EDV-Geräte - 11100300	-3.000,00	-1.000,00	-1.000,00	-1.000,00	-1.000,00		
<i>Erläuterungen:</i> <i>Investitionsnummer: 094</i> <i>Sachkonto: 0850020</i> <i>Produkt: 11100300</i>							
GWG - BGA - 11100300	-1.000,00	-1.000,00	-1.000,00	-1.000,00	-1.000,00		
<i>Erläuterungen:</i> <i>Investitionsnummer: 192</i> <i>Sachkonto: 0890020</i> <i>Produkt: 11100300</i>							
Versorgungsrücklage - 11100300	-1.000,00	-1.000,00	-1.000,00	-1.000,00	-1.000,00		
<i>Erläuterungen:</i> <i>Investitionsnummer: 437</i> <i>Sachkonto: 1590020</i> <i>Produkt: 11100300</i>							

Teilergebnishaushalt Produkt 11100301 allgemeines Grundvermögen

Gemeinde Niestetal

Produktbereich	11	Innere Verwaltung					
Produktgruppe	111	Verwaltungssteuerung und -service					
Produkt	11100301	allgemeines Grundvermögen					
Nr.	Konten	Bezeichnung	Haushalts- ansatz 2015	Haushalts- ansatz 2014	Ergebnis des Jah- resab- schlusses 2013		
		Ordentliche Erträge					
	5300100	Nebenerlöse aus Vermie- tung und Verpachtung	4.500,00	34.500,00	60.793,19		
10		Summe der ordentli- chen Erträge	4.500,00	34.500,00	60.793,19		
		Ordentliche Aufwen- dungen					
	6056001	Wasser-Abwasser		-750,00	-1.027,90		
	6061001	Materialaufwand für Gebäude u. Außenanla- gen			-169,87		
	6179001	andere sonst.Aufw.für bezogene Leistung	-2.000,00	-4.000,00	-2.311,62		
	6420000	Beiträge zur Berufs- gen.und Unfallvers.		-250,00			
	6620001	Abschr.auf Gebäude, Sachanl.im Gemein- gebr.Infrast.	-250,00	-250,00	-71,22		
	6861001	Aufwendungen für Öffent- lichkeitsarbeit	-1.500,00	-1.500,00	-2.815,64		
	6900101	Beiträge für gebäudebe- zogene Versicherungen	-500,00	-500,00	-335,63		
	6910001	Beiträge zu Wirtschafts- verb.u.Berufsvertr.	-250,00		-12,87		
	7020001	Grundsteuer	-750,00	-750,00	-637,10		
19		Summe der ordentli- chen Aufwendungen	-5.250,00	-8.000,00	-7.381,85		
20		Verwaltungsergebnis	-750,00	26.500,00	53.411,34		
23		Finanzergebnis					
26		Ordentliches Ergebnis (Verwaltungsergebnis und Finanzergebnis)	-750,00	26.500,00	53.411,34		
	5910100	Erträge aus Vermögens- veräußerungen Grundst. u.Geb.	169.000,00		198.440,00		

Teilergebnishaushalt Produkt 11100301 allgemeines Grundvermögen

Gemeinde Niestetal

	7940001	Verluste aus dem Abgang von Vermögensg. AV			-127.494,96		
29		Außerordentliches Ergebnis	169.000,00		70.945,04		
30		Jahresergebnis vor internen Leistungsbeziehungen	168.250,00	26.500,00	124.356,38		
	9000100	Interne Verrechnung Fuhrpark - Aufwand -	-10.500,00	-11.750,00	-9.664,49		
	9000200	Interne Verrechnung Bauhof - Aufwand -	-46.000,00	-53.500,00	-42.459,35		
	9000300	Interne Verrechnung Verwaltung - Aufwand -	-85.000,00	-41.500,00	-78.012,66		
		Ergebnis der internen Leistungsbeziehungen	-141.500,00	-106.750,00	-130.136,50		
		Jahresergebnis nach internen Leistungsbeziehungen	26.750,00	-80.250,00	-5.780,12		
		nachrichtlich:					
		Gesamtbetrag der Erträge	173.500,00	34.500,00	259.233,19		
		Gesamtbetrag der Aufwendungen	-146.750,00	-114.750,00	-265.013,31		

Teilfinanzhaushalt Produkt 11100301 allgemeines Grundvermögen

Gemeinde Niestetal

Produktbereich	11	Innere Verwaltung					
Produktgruppe	111	Verwaltungssteuerung und -service					
Produkt	11100301	allgemeines Grundvermögen					
Nr.	Bezeichnung	Haus- halts- an- satz 2015	VE	Haus- halts- ansatz 2014	Ergebnis des Jah- resab- schlusses 2013	Gesamt- auszah- lungs- be- darf	davon bisher bereit- gestellt
21	Einzahlungen aus Abgängen von Vermögensgegenständen des Sach AV und des immat AV	502.000,00		50.000,00	825.934,96		
	Summe	502.000,00		50.000,00	825.934,96		
24	Auszahlungen für den Erwerb von Grundstücken und Gebäuden	-50.000,00		-50.000,00	-25.321,46	-250.000,00	-50.000,00
	Summe	-50.000,00		-50.000,00	-25.321,46	-250.000,00	-50.000,00
	Saldo (Einzahlungen ./. Auszahlungen)	452.000,00			800.613,50	-250.000,00	-50.000,00

Investitionen Produkt 11100301 allgemeines Grundvermögen

Gemeinde Niestetal

Produktbereich	11	Innere Verwaltung
Produktgruppe	111	Verwaltungssteuerung und -service
Produkt	11100301	allgemeines Grundvermögen

Bezeichnung	Ansatz 2014	Ansatz 2015	Finanzplan 2016	Finanzplan 2017	Finanzplan 2018		
Erwerb von unbebauten Grundstücken - 11100301	-50.000,00	-50.000,00	-50.000,00	-50.000,00	-50.000,00		

Erläuterungen:
Investitionsnummer: 012
Sachkonto: 0509020
Produkt: 11100301

Teilergebnishaushalt Produkt 11100302 Gemeindehäuser/Verwaltung des bebauten Grundverm.

Gemeinde Niestetal

Produktbereich 11 Innere Verwaltung
Produktgruppe 111 Verwaltungssteuerung und -service
Produkt 11100302 Gemeindehäuser/Verwaltung des bebauten Grundverm.

Nr.	Konten	Bezeichnung	Haushalts- ansatz 2015	Haushalts- ansatz 2014	Ergebnis des Jah- resab- schlusses 2013		
		Ordentliche Erträge					
	5003000	Umsatzerlöse Überlas- sung Gebäude u. Räume	240.000,00	240.000,00	258.922,59		
	5300100	Nebenerlöse aus Vermie- tung und Verpachtung	500,00	2.250,00	2.782,05		
	5309901	Andere sonstige Neben- erlöse			305,57		
	5330001	Erträge aus Schadenser- satz			3.143,52		
	5460001	Erträge aus der Auflö- sung von SoPo aus Zuwendungen	6.500,00	6.500,00	6.594,46		
10		Summe der ordentli- chen Erträge	247.000,00	248.750,00	271.748,19		
		Ordentliche Aufwen- dungen					
	6010002	Aufw. für Büromaterial und Drucksachen		-250,00	-47,55		
	6051001	Strom	-4.000,00	-4.000,00	-3.832,27		
	6052001	Gas	-16.500,00	-16.000,00	-16.230,78		
	6056001	Wasser-Abwasser	-18.000,00	-19.250,00	-17.378,37		
	6061001	Materialaufwand für Gebäude u. Außenanla- gen	-4.500,00	-4.500,00	-7.094,37		
	6139001	sonstige weitere Fremd- leistungen	-13.500,00	-13.500,00	-17.013,10		
	6161020	Instandhaltung Gebäude und Außenanl. (Bauun- terh.)	-10.000,00	-30.000,00	-49.874,26		
	6163001	Instandh.von Einrichtun- gen und Ausstattungen	-250,00	-500,00			
	6166001	Wartungskosten	-3.500,00	-3.500,00	-4.054,87		
	6171001	Aufwendungen für Frem- dentsorgung	-8.000,00	-8.000,00	-7.696,09		
	6179001	andere sonst.Aufw.für bezogene Leistung	-250,00	-250,00	-313,27		
	6200010	Entgelte Beschäftigte für geleistete Arbeitszeit	-90.000,00	-94.500,00	-121.747,77		

Teilergebnishaushalt Produkt 11100302 Gemeindehäuser/Verwaltung des bebauten Grundverm.

Gemeinde Niestetal

	6400010	AG-Anteil Sozialversicherung Beschäftigte	-19.500,00	-20.500,00	-17.529,82		
	6470001	Zusatzversorgung Beschäftigte	-7.750,00	-9.250,00	-9.082,75		
	6620001	Abschr.auf Gebäude, Sachanl.im Gemein-gebr.Infrast.	-56.250,00	-59.000,00	-44.668,49		
	6641001	Abschreibungen auf andere Anlagen		-500,00	-99,18		
	6650001	Abschreibungen GWG	-1.750,00	-1.750,00	-1.458,87		
	6672001	Einzelwertberichtigungen			-835,00		
	6701001	Mieten, Pachten, Erbbauzinsen		-5.750,00	-5.760,00		
	6771001	Aufw. für Sachverst.,Rechtsanw.,Ger.K.	-500,00	-500,00	-44,50		
	6850001	Reisekosten	-250,00	-250,00	-253,43		
	6900101	Beiträge für gebäudebezogene Versicherungen	-6.250,00	-6.000,00	-5.849,90		
	6910001	Beiträge zu Wirtschaftsverb.u.Berufsvertr.	-500,00	-500,00	-300,00		
	7020001	Grundsteuer	-7.000,00	-7.000,00	-6.769,29		
19		Summe der ordentlichen Aufwendungen	-268.250,00	-305.250,00	-337.933,93		
20		Verwaltungsergebnis	-21.250,00	-56.500,00	-66.185,74		
23		Finanzergebnis					
26		Ordentliches Ergebnis (Verwaltungsergebnis und Finanzergebnis)	-21.250,00	-56.500,00	-66.185,74		
	5990903	Erträge aus Zuschreibungen			78,07		
	7940001	Verluste aus dem Abgang von Vermögensg. AV			-76.047,42		
29		Außerordentliches Ergebnis			-75.969,35		
30		Jahresergebnis vor internen Leistungsbeziehungen	-21.250,00	-56.500,00	-142.155,09		
	9000100	Interne Verrechnung Fuhrpark - Aufwand -	-7.000,00	-3.500,00	-6.475,55		
	9000200	Interne Verrechnung Bauhof - Aufwand -	-20.750,00	-9.250,00	-19.151,88		
	9000300	Interne Verrechnung Verwaltung - Aufwand -	-7.250,00	-6.500,00	-6.600,91		
	9000350	Interne Verrechnung Verwaltung - Ertrag -	55.250,00	20.500,00	50.904,79		

Teilergebnishaushalt Produkt 11100302 Gemeindehäuser/Verwaltung des bebauten Grundverm.

Gemeinde Niestetal

		Ergebnis der internen Leistungsbeziehungen	20.250,00	1.250,00	18.676,45		
		Jahresergebnis nach internen Leistungsbeziehungen	-1.000,00	-55.250,00	-123.478,64		
		nachrichtlich:					
		Gesamtbetrag der Erträge	302.250,00	269.250,00	322.731,05		
		Gesamtbetrag der Aufwendungen	-303.250,00	-324.500,00	-446.209,69		

Teilfinanzhaushalt Produkt 11100302 Gemeindehäuser/Verwaltung des bebauten Grundverm.

Gemeinde Niestetal

Produktbereich 11 Innere Verwaltung
Produktgruppe 111 Verwaltungssteuerung und -service
Produkt 11100302 Gemeindehäuser/Verwaltung des bebauten Grundverm.

Nr.	Bezeichnung	Haus- halts- ansatz 2015	VE	Haus- halts- ansatz 2014	Ergebnis des Jah- resab- schlusses 2013	Gesamt- auszah- lungs- bedarf	davon bisher bereit- gestellt
	Summe						
24	Auszahlungen für den Erwerb von Grundstücken und Gebäuden				-198,45		
26	Auszahlungen für Inv. in das sonst. Sachanlagevermögen und immat. AV	-1.000,00		-1.000,00		-5.000,00	-1.000,00
	Summe	-1.000,00		-1.000,00	-198,45	-5.000,00	-1.000,00
	Saldo (Einzahlungen ./ Auszahlungen)	-1.000,00		-1.000,00	-198,45	-5.000,00	-1.000,00

Investitionen Produkt 11100302 Gemeindehäuser/Verwaltung des bebauten Grundverm.

Gemeinde Niestetal

Produktbereich	11	Innere Verwaltung
Produktgruppe	111	Verwaltungssteuerung und -service
Produkt	11100302	Gemeindehäuser/Verwaltung des bebauten Grundverm.

Bezeichnung	Ansatz 2014	Ansatz 2015	Finanzplan 2016	Finanzplan 2017	Finanzplan 2018		
GWG - BGA - 11100302	-1.000,00	-1.000,00	-1.000,00	-1.000,00	-1.000,00		

Erläuterungen:
Investitionsnummer: 217
Sachkonto: 0890020
Produkt: 11100302

Teilergebnishaushalt Produkt 11100350 Gemeindekasse

Gemeinde Niestetal

Produktbereich 11 Innere Verwaltung
Produktgruppe 111 Verwaltungssteuerung und -service
Produkt 11100350 Gemeindekasse

Nr.	Konten	Bezeichnung	Haushalts- ansatz 2015	Haushalts- ansatz 2014	Ergebnis des Jah- resab- schlusses 2013		
		Ordentliche Erträge					
	5101001	öffentlich rechtliche Ver- waltungsgebühren	250,00				
	5399001	andere sonstg. betr. Erträge			0,10		
	5399010	Kleinstbetragkorrektur	250,00	250,00	17,71		
	5485160	Erst.v.Personalaufw.v.ver b.Untern.usw.	52.500,00	27.500,00	53.296,21		
	5488000	Sonst.Kostenersätze und Erstatt.v.übr.Bereich	250,00	250,00	558,50		
10		Summe der ordentli- chen Erträge	53.250,00	28.000,00	53.872,52		
		Ordentliche Aufwen- dungen					
	6010002	Aufw. für Büromaterial und Drucksachen	-250,00	-500,00	-159,68		
	6163001	Instandh.von Einrichtun- gen und Ausstattungen			-395,20		
	6166001	Wartungskosten	-250,00	-250,00	-31,00		
	6200010	Entgelte Beschäftigte für geleistete Arbeitszeit	-160.000,00	-124.000,00	-134.375,37		
	6400010	AG-Anteil Sozialversiche- rung Beschäftigte	-34.500,00	-26.750,00	-24.235,95		
	6470001	Zusatzversorgung Be- schäftigte	-15.500,00	-12.250,00	-10.224,17		
	6490001	Beihilfen Beschäftigte		-250,00			
	6641001	Abschreibungen auf andere Anlagen	-500,00	-750,00	-497,90		
	6650001	Abschreibungen GWG	-1.000,00	-1.500,00	-1.190,79		
	6671001	Abschreibungen auf Forderungen wegen Uneinbringl.			-120,00		
	6672001	Einzelwertberichtigungen			-1.906,00		
	6701001	Mieten, Pachten, Erb- bauzinsen	-250,00	-250,00	-34,51		
	6730001	Gebühren	-3.500,00	-3.500,00	-3.296,19		

Teilergebnishaushalt Produkt 11100350 Gemeindekasse

Gemeinde Niestetal

	6750001	Bankspe- sen/K.d.Geldverk.u.d.Kap italbeschaf.	-10.000,00	-10.000,00	-9.466,76		
	6771001	Aufw. für Sach- verst.,Rechtsanw.,Ger.K.	-500,00	-500,00	92,50		
	6810001	Aufwendungen für Zei- tungen und Fachliteratur	-500,00	-750,00	-638,53		
	6850001	Reisekosten	-250,00	-250,00	-32,55		
	6880001	Aufwendungen für Fort- und Weiterbildung	-500,00				
	6992001	Kurs- und Zahlungsdiffe- renzen	-250,00	-250,00	-6,18		
19		Summe der ordentli- chen Aufwendungen	-227.750,00	-181.750,00	-186.518,28		
20		Verwaltungsergebnis	-174.500,00	-153.750,00	-132.645,76		
	5760102	Verzugszinsen f. priv- rechtl. Ford.	250,00	250,00	6,00		
	5761000	Säumniszuschläge	8.000,00	8.000,00	7.571,40		
	5761200	Stundungszinsen	1.000,00	2.000,00	56.434,63		
	5762000	Mahngebühren	6.000,00	6.000,00	4.851,82		
	5790001	Erträge aus Rücklast- schriftengebühren	500,00	500,00	486,00		
23		Finanzergebnis	15.750,00	16.750,00	69.349,85		
26		Ordentliches Ergebnis (Verwaltungsergebnis und Finanzergebnis)	-158.750,00	-137.000,00	-63.295,91		
	5990903	Erträge aus Zuschrei- bungen			1.201,26		
	5990904	Erträge aus Zuschrei- bungen (wg. Einbringung)			22,00		
29		Außerordentliches Ergebnis			1.223,26		
30		Jahresergebnis vor internen Leistungsbe- ziehungen	-158.750,00	-137.000,00	-62.072,65		
	9000350	Interne Verrechnung Verwaltung - Ertrag -	29.500,00	27.750,00	27.044,81		
		Ergebnis der internen Leistungsbeziehungen	29.500,00	27.750,00	27.044,81		
		Jahresergebnis nach internen Leistungsbe- ziehungen	-129.250,00	-109.250,00	-35.027,84		
		nachrichtlich:					
		Gesamtbetrag der Erträ- ge	98.500,00	72.500,00	151.490,44		

Teilergebnishaushalt Produkt 11100350 Gemeindekasse

Gemeinde Niestetal

		Gesamtbetrag der Aufwendungen	-227.750,00	-181.750,00	-186.518,28		
--	--	-------------------------------	-------------	-------------	-------------	--	--

Teilfinanzhaushalt Produkt 11100350 Gemeindekasse

Gemeinde Niestetal

Produktbereich	11	Innere Verwaltung
Produktgruppe	111	Verwaltungssteuerung und -service
Produkt	11100350	Gemeindekasse

Nr.	Bezeichnung	Haus- halts- ansatz 2015	VE	Haus- halts- ansatz 2014	Ergebnis des Jah- resab- schlusses 2013	Gesamt- auszah- lungs- bedarf	davon bisher bereit- gestellt
	Summe						
26	Auszahlungen für Inv. in das sonst. Sachanlagevermögen und immat. AV	-1.500,00		-3.000,00		-9.000,00	-3.000,00
	Summe	-1.500,00		-3.000,00		-9.000,00	-3.000,00
	Saldo (Einzahlungen ./. Auszahlungen)	-1.500,00		-3.000,00		-9.000,00	-3.000,00

Investitionen Produkt 11100350 Gemeindekasse

Gemeinde Niestetal

Produktbereich	11	Innere Verwaltung
Produktgruppe	111	Verwaltungssteuerung und -service
Produkt	11100350	Gemeindekasse

Bezeichnung	Ansatz 2014	Ansatz 2015	Finanzplan 2016	Finanzplan 2017	Finanzplan 2018		
GWG - Trivialsoftware - 11100350	-1.000,00	0,00	0,00	0,00	0,00		
<i>Erläuterungen:</i> <i>Investitionsnummer: 219</i> <i>Sachkonto: 0242120</i> <i>Produkt: 11100350</i>							
GWG - BGA - 11100350	-1.000,00	-500,00	-500,00	-500,00	-500,00		
<i>Erläuterungen:</i> <i>Investitionsnummer: 220</i> <i>Sachkonto: 0890020</i> <i>Produkt: 11100350</i>							
Büromaschinen, EDV-Geräte - 11100350	-1.000,00	-1.000,00	-1.000,00	-1.000,00	-1.000,00		
<i>Erläuterungen:</i> <i>Investitionsnummer: 292</i> <i>Sachkonto: 0850020</i> <i>Produkt: 11100350</i>							

Teilergebnishaushalt Produkt 11100600 Bauamt

Gemeinde Niestetal

Produktbereich	11	Innere Verwaltung					
Produktgruppe	111	Verwaltungssteuerung und -service					
Produkt	11100600	Bauamt					
Nr.	Konten	Bezeichnung	Haushalts- ansatz 2015	Haushalts- ansatz 2014	Ergebnis des Jah- resab- schlusses 2013		
		Ordentliche Erträge					
	5101001	öffentlich rechtliche Ver- waltungsgebühren	5.000,00	250,00			
	5485160	Erst.v.Personalaufw.v.ver b.Untern.usw.	49.500,00	30.750,00	50.658,20		
10		Summe der ordentli- chen Erträge	54.500,00	31.000,00	50.658,20		
		Ordentliche Aufwen- dungen					
	6010002	Aufw. für Büromaterial und Drucksachen	-500,00	-500,00	-1.099,39		
	6070001	Aufw.f.Berufskleidung,Ar beitsschutzm.		-250,00	-18,05		
	6171001	Aufwendungen für Frem- dentsorgung			-71,40		
	6200010	Entgelte Beschäftigte für geleistete Arbeitszeit	-350.250,00	-329.250,00	-359.537,55		
	6200020	Ertr. Inanspruchn. Rückst. Altersteilzeit Besch.	98.500,00	87.250,00	37.969,00		
	6300001	Dienst-, Amtsbezüge Beamte einschl. Zulagen	-92.250,00	-86.250,00	-51.931,44		
	6400010	AG-Anteil Sozialversiche- rung Beschäftigte	-75.750,00	-71.250,00	-74.793,62		
	6450001	Aufw. an Pensions- u.Unterstützungsk.(Beam- te)	-14.750,00	-21.750,00	-15.440,00		
	6460001	Zuführung Rückst. Pen- sionen u. Beihilfe	-20.250,00	-11.750,00	-36.027,00		
	6470001	Zusatzversorgung Be- schäftigte	-34.750,00	-32.000,00	-28.440,22		
	6480001	Zuführung Rückstellung Altersteilzeit			-13.925,00		
	6490001	Beihilfen Beschäftigte		-250,00			
	6490003	Beihilfen Beamte	-6.500,00	-2.000,00	-2.738,61		
	6611001	Abschr. Software, Kon- zessionen u. andere Schutzr.	-8.500,00				
	6641001	Abschreibungen auf andere Anlagen	-5.500,00	-6.000,00	-5.679,07		

Teilergebnishaushalt Produkt 11100600 Bauamt

Gemeinde Niestetal

	6650001	Abschreibungen GWG	-2.750,00	-8.500,00	-4.371,72		
	6771001	Aufw. für Sach- verst.,Rechtsanw.,Ger.K.	-250,00	-250,00			
	6810001	Aufwendungen für Zei- tungen und Fachliteratur	-1.500,00	-2.000,00	-2.985,08		
	6850001	Reisekosten	-750,00	-750,00	-722,91		
	6880001	Aufwendungen für Fort- und Weiterbildung	-1.500,00				
19		Summe der ordentli- chen Aufwendungen	-517.250,00	-485.500,00	-559.812,06		
20		Verwaltungsergebnis	-462.750,00	-454.500,00	-509.153,86		
23		Finanzergebnis					
26		Ordentliches Ergebnis (Verwaltungsergebnis und Finanzergebnis)	-462.750,00	-454.500,00	-509.153,86		
29		Außerordentliches Ergebnis					
30		Jahresergebnis vor internen Leistungsbe- ziehungen	-462.750,00	-454.500,00	-509.153,86		
	9000350	Interne Verrechnung Verwaltung - Ertrag -	159.750,00	225.250,00	146.901,77		
		Ergebnis der internen Leistungsbeziehungen	159.750,00	225.250,00	146.901,77		
		Jahresergebnis nach internen Leistungsbe- ziehungen	-303.000,00	-229.250,00	-362.252,09		
		nachrichtlich:					
		Gesamtbetrag der Erträ- ge	214.250,00	256.250,00	197.559,97		
		Gesamtbetrag der Auf- wendungen	-517.250,00	-485.500,00	-559.812,06		

Teilfinanzhaushalt Produkt 11100600 Bauamt

Gemeinde Niestetal

Produktbereich 11 Innere Verwaltung
Produktgruppe 111 Verwaltungssteuerung und -service
Produkt 11100600 Bauamt

Nr.	Bezeichnung	Haus- halts- an- satz 2015	VE	Haus- halts- ansatz 2014	Ergebnis des Jah- resab- schlusses 2013	Gesamt- auszah- lungs- be- darf	davon bisher bereit- gestellt
	Summe						
26	Auszahlungen für Inv. in das sonst. Sachanlagevermögen und immat. AV	-1.000,00		-7.000,00	-445,05	-11.000,00	-7.000,00
27	Auszahlungen für Investitionen in das Finanzanlagevermögen	-1.250,00		-1.000,00	-284,06	-6.000,00	-1.000,00
	Summe	-2.250,00		-8.000,00	-729,11	-17.000,00	-8.000,00
	Saldo (Einzahlungen ./. Auszahlungen)	-2.250,00		-8.000,00	-729,11	-17.000,00	-8.000,00

Investitionen Produkt 11100600 Bauamt

Gemeinde Niestetal

Produktbereich	11	Innere Verwaltung
Produktgruppe	111	Verwaltungssteuerung und -service
Produkt	11100600	Bauamt

Bezeichnung	Ansatz 2014	Ansatz 2015	Finanzplan 2016	Finanzplan 2017	Finanzplan 2018		
Luftbildkataster digital - 11100600	-1.000,00	0,00	0,00	0,00	0,00		
<i>Erläuterungen:</i> Investitionsnummer: 026 Sachkonto: 0850020 Produkt: 11100600							
GWG - Trivialsoftware - 11100600	-1.000,00	0,00	0,00	0,00	0,00		
<i>Erläuterungen:</i> Investitionsnummer: 140 Sachkonto: 0242120 Produkt: 11100600							
GWG - BGA - 11100600	-1.000,00	0,00	0,00	0,00	0,00		
<i>Erläuterungen:</i> Investitionsnummer: 196 Sachkonto: 0890020 Produkt: 11100600							
Büromaschinen, EDV-Geräte - 11100600	-1.000,00	-1.000,00	-1.000,00	-1.000,00	-1.000,00		
<i>Erläuterungen:</i> Investitionsnummer: 225 Sachkonto: 0850020 Produkt: 11100600							
Anschaffung EDV-Software - 11100600	-1.000,00	0,00	0,00	0,00	0,00		
<i>Erläuterungen:</i> Investitionsnummer: 261 Sachkonto: 0242020 Produkt: 11100600							
Sonstige Betriebsausstattung - 11100600	-1.000,00	0,00	0,00	0,00	0,00		
<i>Erläuterungen:</i> Investitionsnummer: 276 Sachkonto: 0840020 Produkt: 11100600							
Büromöbel u.sonst.Geschäftsausst. - 11100600	-1.000,00	0,00	0,00	0,00	0,00		
<i>Erläuterungen:</i> Investitionsnummer: 347 Sachkonto: 0860020 Produkt: 11100600							
Versorgungsrücklage - 11100600	-1.000,00	-1.250,00	-1.250,00	-1.250,00	-1.250,00		
<i>Erläuterungen:</i> Investitionsnummer: 438 Sachkonto: 1590020 Produkt: 11100600							

Teilergebnishaushalt Produkt 11100650 Bauhof

Gemeinde Niestetal

Produktbereich 11 Innere Verwaltung
Produktgruppe 111 Verwaltungssteuerung und -service
Produkt 11100650 Bauhof

Nr.	Konten	Bezeichnung	Haushalts- ansatz 2015	Haushalts- ansatz 2014	Ergebnis des Jah- resab- schlusses 2013		
		Ordentliche Erträge					
	5060000	Umsatzerlöse aus Han- delswaren	250,00	250,00			
	5309901	Andere sonstige Neben- erlöse	250,00	250,00	18,00		
	5481400	Erst.v.Pers.aufw.v.Land		250,00	430,00		
	5483140	Erstattungen von Perso- nalaufwend. von Zweck- verb.	750,00	750,00	709,80		
	5484150	Erstattungen von Perso- nalaufwend. v.sonst.öff.Ber.		4.000,00	9.204,72		
	5485160	Erst.v.Personalaufw.v.ver b.Untern.usw.	12.250,00	87.000,00	149.381,74		
	5488000	Sonst.Kostenersätze und Erstatt.v.übr.Bereich	1.000,00	1.000,00	2.737,93		
10		Summe der ordentli- chen Erträge	14.500,00	93.500,00	162.482,19		
		Ordentliche Aufwen- dungen					
	6020001	Hilfsstoffe	-250,00	-250,00	-47,96		
	6030001	Werkzeuge und Kleinge- räte	-2.500,00	-2.500,00	-2.065,19		
	6030101	Betriebsbedarf	-3.500,00	-3.500,00	-3.384,24		
	6051001	Strom	-13.000,00	-14.250,00	-8.732,30		
	6052001	Gas	-10.750,00	-9.750,00	-10.436,42		
	6056001	Wasser-Abwasser	-4.500,00	-4.500,00	-3.511,78		
	6061001	Materialaufwand für Gebäude u. Außenanla- gen	-500,00	-500,00	-1.398,89		
	6063001	Materialaufwand für Einricht. und Ausstatt.	-1.500,00	-1.500,00	-1.438,47		
	6069001	sonst.Materialaufw.f.Rep aratur u.Instandhalt.	-3.500,00	-4.000,00	-3.026,96		
	6070001	Aufw.f.Berufskleidung,Ar beitsschutzm.	-5.000,00	-8.000,00	-8.164,86		
	6081001	Reinigungsmaterial	-500,00	-500,00	-1.764,62		
	6089001	übriger sonstiger Materi- alaufwand	-1.000,00	-1.000,00	-725,45		

Teilergebnishaushalt Produkt 11100650 Bauhof

Gemeinde Niestetal

	6139001	sonstige weitere Fremdleistungen	-1.000,00	-1.000,00	-1.473,55		
	6161020	Instandhaltung Gebäude und Außenanl. (Bauunterh.)	-2.000,00	-4.000,00	-2.310,21		
	6163001	Instandh.von Einrichtungen und Ausstattungen	-1.000,00	-1.500,00	-287,12		
	6166001	Wartungskosten	-250,00	-250,00			
	6171001	Aufwendungen für Fremddentsorgung	-250,00	-250,00	-71,40		
	6179001	andere sonst.Aufw.für bezogene Leistung	-250,00	-250,00	-881,76		
	6200010	Entgelte Beschäftigte für geleistete Arbeitszeit	-753.500,00	-824.500,00	-818.301,56		
	6200020	Ertr. Inanspruchn. Rückst. Altersteilzeit Besch.	43.000,00	38.250,00	31.403,00		
	6400010	AG-Anteil Sozialversicherung Beschäftigte	-163.250,00	-178.500,00	-167.211,45		
	6470001	Zusatzversorgung Beschäftigte	-75.500,00	-81.750,00	-64.027,76		
	6490001	Beihilfen Beschäftigte		-250,00	-92,69		
	6513001	Aufwendungen für übernommene Fahrtkosten von Bed.	-250,00		-127,00		
	6590001	übrige sonstige Personalaufwendungen		-500,00	-1.476,80		
	6620001	Abschr.auf Gebäude, Sachanl.im Gemein-gebr.Infrast.	-18.250,00	-19.500,00	-10.278,01		
	6630001	Abschreibungen auf technische Anlagen und Masch.	-22.500,00	-22.500,00	-22.456,77		
	6641001	Abschreibungen auf andere Anlagen	-10.250,00	-11.250,00	-12.477,14		
	6650001	Abschreibungen GWG	-3.750,00	-5.250,00	-5.951,34		
	6779001	Aufwendungen für andere Beratungsleistungen		-2.000,00			
	6810001	Aufwendungen für Zeitungen und Fachliteratur		-250,00			
	6850001	Reisekosten		-500,00			
	6880001	Aufwendungen für Fort- und Weiterbildung	-1.000,00	-2.000,00	-1.485,69		
	6900101	Beiträge für gebäudebezogene Versicherungen	-2.500,00	-2.000,00	-1.928,45		
	6901001	Kfz-Versicherungsbeiträge			-178,40		
	6909001	Beiträge für sonstige Versicherungen	-500,00	-250,00	-236,72		
	6993001	übrige sonstige betriebliche Aufwendungen	-250,00	-250,00	-362,95		
	7030001	Kfz-Steuer			486,00		

Teilergebnishaushalt Produkt 11100650 Bauhof

Gemeinde Niestetal

19		Summe der ordentlichen Aufwendungen	-1.059.750,00	-1.170.500,00	-1.124.424,91		
20		Verwaltungsergebnis	-1.045.250,00	-1.077.000,00	-961.942,72		
23		Finanzergebnis					
26		Ordentliches Ergebnis (Verwaltungsergebnis und Finanzergebnis)	-1.045.250,00	-1.077.000,00	-961.942,72		
29		Außerordentliches Ergebnis					
30		Jahresergebnis vor internen Leistungsbeziehungen	-1.045.250,00	-1.077.000,00	-961.942,72		
	9000100	Interne Verrechnung Fuhrpark - Aufwand -	-4.750,00	-2.000,00	-4.369,40		
	9000250	Interne Verrechnung Bauhof - Ertrag -	1.112.500,00	1.168.750,00	1.023.943,95		
	9000300	Interne Verrechnung Verwaltung - Aufwand -	-62.500,00	-89.750,00	-57.631,83		
		Ergebnis der internen Leistungsbeziehungen	1.045.250,00	1.077.000,00	961.942,72		
		Jahresergebnis nach internen Leistungsbeziehungen					
		nachrichtlich:					
		Gesamtbetrag der Erträge	1.127.000,00	1.262.250,00	1.186.426,14		
		Gesamtbetrag der Aufwendungen	-1.127.000,00	-1.262.250,00	-1.186.426,14		

Teilfinanzhaushalt Produkt 11100650 Bauhof

Gemeinde Niestetal

Produktbereich	11	Innere Verwaltung					
Produktgruppe	111	Verwaltungssteuerung und -service					
Produkt	11100650	Bauhof					
Nr.	Bezeichnung	Haus- halts- an- satz 2015	VE	Haus- halts- ansatz 2014	Ergebnis des Jah- resab- schlusses 2013	Gesamt- auszah- lungs- be- darf	davon bisher bereit- gestellt
	Summe						
24	Auszahlungen für den Erwerb von Grundstücken und Gebäuden				-36.542,76		
25	Auszahlungen für Baumaßnahmen				-10.901,47		
26	Auszahlungen für Inv. in das sonst. Sachanlagevermögen und immat. AV	-10.000,00		-11.000,00	-7.451,30	-51.000,00	-11.000,00
	Summe	-10.000,00		-11.000,00	-54.895,53	-51.000,00	-11.000,00
	Saldo (Einzahlungen ./. Auszahlungen)	-10.000,00		-11.000,00	-54.895,53	-51.000,00	-11.000,00

Investitionen Produkt 11100650 Bauhof

Gemeinde Niestetal

Produktbereich	11	Innere Verwaltung
Produktgruppe	111	Verwaltungssteuerung und -service
Produkt	11100650	Bauhof

Bezeichnung	Ansatz 2014	Ansatz 2015	Finanzplan 2016	Finanzplan 2017	Finanzplan 2018		
Erwerb von bewegl. Sachen des Anlagev. - 11100650	-4.000,00	-4.000,00	-4.000,00	-4.000,00	-4.000,00		
<i>Erläuterungen:</i> Investitionsnummer: 020 Sachkonto: 0775020 Produkt: 11100650							
GWG - Maschinen - 11100650	-4.000,00	-4.000,00	-4.000,00	-4.000,00	-4.000,00		
<i>Erläuterungen:</i> Investitionsnummer: 188 Sachkonto: 0790020 Produkt: 11100650							
GWG - BGA - 11100650	-2.000,00	-2.000,00	-2.000,00	-2.000,00	-2.000,00		
<i>Erläuterungen:</i> Investitionsnummer: 216 Sachkonto: 0890020 Produkt: 11100650							
Sonstige Betriebsausstattung - 11100650	-1.000,00	0,00	0,00	0,00	0,00		
<i>Erläuterungen:</i> Investitionsnummer: 378 Sachkonto: 0840020 Produkt: 11100650							

Teilergebnishaushalt Produkt 11100680 Fuhrpark

Gemeinde Niestetal

Produktbereich	11	Innere Verwaltung					
Produktgruppe	111	Verwaltungssteuerung und -service					
Produkt	11100680	Fuhrpark					
Nr.	Konten	Bezeichnung	Haushalts- ansatz 2015	Haushalts- ansatz 2014	Ergebnis des Jah- resab- schlusses 2013		
		Ordentliche Erträge					
	5309904	Nebenerlöse aus KFZ- Nutzung	1.500,00	1.500,00	1.858,37		
	5330001	Erträge aus Schadensers- satz	250,00	250,00	2.479,02		
	5485000	Sonst.Kostenersätze u. Erstatt.v.verb.U.usw.	2.500,00	4.500,00	2.285,14		
	5488000	Sonst.Kostenersätze und Erstatt.v.übr.Bereich			300,00		
10		Summe der ordentli- chen Erträge	4.250,00	6.250,00	6.922,53		
		Ordentliche Aufwen- dungen					
	6030001	Werkzeuge und Kleinge- räte	-250,00	-250,00	-7,49		
	6030101	Betriebsbedarf	-750,00	-750,00	-561,95		
	6055001	Treibstoffe	-50.000,00	-56.000,00	-47.529,58		
	6069001	sonst.Materialaufw.f.Rep- aratur u.Instandhalt.	-12.000,00	-15.000,00	-12.548,60		
	6163001	Instandh.von Einrichtun- gen und Ausstattungen	-250,00	-250,00	-71,40		
	6164001	Instandhaltung von Kfz.	-32.000,00	-30.000,00	-30.861,19		
	6179001	andere sonst.Aufw.für bezogene Leistung	-1.500,00	-1.500,00	-2.060,89		
	6620001	Abschr.auf Gebäude, Sachanl.im Gemein- gebr.Infrast.	-1.500,00	-1.500,00	-1.227,16		
	6641001	Abschreibungen auf andere Anlagen	-127.000,00	-132.000,00	-130.945,96		
	6650001	Abschreibungen GWG			-224,03		
	6710001	Leasing	-5.500,00	-5.000,00	-5.355,20		
	6730001	Gebühren	-750,00	-750,00	-957,90		
	6901001	Kfz- Versicherungsbeiträge	-22.000,00	-21.500,00	-21.100,55		
	6993001	übrige sonstige betriebli- che Aufwendungen	-250,00	-250,00			
	7030001	Kfz-Steuer	-500,00	-1.000,00	-607,50		

Teilergebnishaushalt Produkt 11100680 Fuhrpark

Gemeinde Niestetal

19		Summe der ordentlichen Aufwendungen	-254.250,00	-265.750,00	-254.059,40		
20		Verwaltungsergebnis	-250.000,00	-259.500,00	-247.136,87		
23		Finanzergebnis					
26		Ordentliches Ergebnis (Verwaltungsergebnis und Finanzergebnis)	-250.000,00	-259.500,00	-247.136,87		
	5912000	Erträge aus Vermögensveräußerungen von bewegl. Verm		2.000,00	15.120,00		
29		Außerordentliches Ergebnis		2.000,00	15.120,00		
30		Jahresergebnis vor internen Leistungsbeziehungen	-250.000,00	-257.500,00	-232.016,87		
	9000150	Interne Verrechnung Fuhrpark - Ertrag -	320.500,00	345.250,00	296.872,34		
	9000200	Interne Verrechnung Bauhof - Aufwand -	-63.750,00	-66.500,00	-58.727,56		
	9000300	Interne Verrechnung Verwaltung - Aufwand -	-6.750,00	-21.250,00	-6.127,91		
		Ergebnis der internen Leistungsbeziehungen	250.000,00	257.500,00	232.016,87		
		Jahresergebnis nach internen Leistungsbeziehungen					
		nachrichtlich:					
		Gesamtbetrag der Erträge	324.750,00	353.500,00	318.914,87		
		Gesamtbetrag der Aufwendungen	-324.750,00	-353.500,00	-318.914,87		

Teilfinanzhaushalt Produkt 11100680 Fuhrpark

Gemeinde Niestetal

Produktbereich	11	Innere Verwaltung					
Produktgruppe	111	Verwaltungssteuerung und -service					
Produkt	11100680	Fuhrpark					
Nr.	Bezeichnung	Haus- halts- an- satz 2015	VE	Haus- halts- ansatz 2014	Ergebnis des Jah- resab- schlusses 2013	Gesamt- auszah- lungs- be- darf	davon bisher bereit- gestellt
21	Einzahlungen aus Abgängen von Vermögensgegenständen des Sach AV und des immat AV			2.000,00	15.120,00		
	Summe			2.000,00	15.120,00		
26	Auszahlungen für Inv. in das sonst. Sachanlagevermögen und immat. AV	-10.000,00		-25.000,00	-7.207,18	-35.000,00	-25.000,00
	Summe	-10.000,00		-25.000,00	-7.207,18	-35.000,00	-25.000,00
	Saldo (Einzahlungen / Auszahlungen)	-10.000,00		-23.000,00	7.912,82	-35.000,00	-25.000,00

Investitionen Produkt 11100680 Fuhrpark

Gemeinde Niestetal

Produktbereich	11	Innere Verwaltung
Produktgruppe	111	Verwaltungssteuerung und -service
Produkt	11100680	Fuhrpark

Bezeichnung	Ansatz 2014	Ansatz 2015	Finanzplan 2016	Finanzplan 2017	Finanzplan 2018		
Anschaffung von Fahrzeugen - 11100680	-25.000,00	-10.000,00	0,00	0,00	0,00		

Erläuterungen:
Investitionsnummer: 019
Sachkonto: 0810020
Produkt: 11100680

Teilergebnishaushalt Produkt 11100900 Innere Verwaltung -allgemein-

Gemeinde Niestetal

Produktbereich	11	Innere Verwaltung					
Produktgruppe	111	Verwaltungssteuerung und -service					
Produkt	11100900	Innere Verwaltung -allgemein-					
Nr.	Konten	Bezeichnung	Haushalts- ansatz 2015	Haushalts- ansatz 2014	Ergebnis des Jah- resab- schlusses 2013		
		Ordentliche Erträge					
	5090000	sonstige Umsatzerlöse		250,00			
	5210001	Bestandsveränderungen an fertigen Erzeugnissen		250,00			
	5300100	Nebenerlöse aus Vermie- tung und Verpachtung			174,50		
	5309901	Anderer sonstige Neben- erlöse			22,00		
	5309902	Nebenerlöse aus Waren- verkauf	1.000,00	250,00	112,80		
	5309903	Nebenerlöse aus Druck- sachen	250,00	250,00	47,00		
	5309905	Nebenerlöse aus Post- u. Fernsprechgebühren	250,00	250,00	287,56		
	5330001	Erträge aus Schadens- ersatz			7.621,19		
	5399001	andere sonstg. betr. Erträge			160,00		
	5484150	Erstattungen von Perso- nalaufwend. v.sonst. öff. Ber.	1.250,00	5.500,00	6.419,28		
	5485000	Sonst. Kostenersätze u. Erstatt. v. verb. U. usw.		4.250,00			
	5485160	Erst. v. Personalaufw. v. ver- b. Untern. usw.	250,00		567,54		
10		Summe der ordentli- chen Erträge	3.000,00	11.000,00	15.411,87		
		Ordentliche Aufwen- dungen					
	6010002	Aufw. für Büromaterial und Drucksachen	-6.000,00	-8.000,00	-6.101,96		
	6030001	Werkzeuge und Kleinge- räte	-500,00	-500,00	-394,82		
	6051001	Strom	-31.750,00	-35.000,00	-29.946,40		
	6052001	Gas	-36.250,00	-29.500,00	-32.818,11		
	6056001	Wasser-Abwasser	-3.750,00	-4.250,00	-3.732,62		
	6061001	Materialaufwand für Gebäude u. Außenanla- gen	-1.000,00	-1.000,00	-3.613,18		

Teilergebnishaushalt Produkt 11100900 Innere Verwaltung -allgemein-

Gemeinde Niestetal

	6063001	Materialaufwand für Einricht. und Ausstatt.	-500,00	-500,00	-67,62		
	6065010	Materialaufwand für Verkehrsschilder		-250,00			
	6069001	sonst.Materialaufw.f.Reparatur u.Instandhalt.			-176,61		
	6070001	Aufw.f.Berufskleidung,Arbeitsschutzm.			-75,69		
	6081001	Reinigungsmaterial	-4.500,00	-4.500,00	-4.317,62		
	6139001	sonstige weitere Fremdleistungen	-500,00	-250,00	-404,45		
	6161020	Instandhaltung Gebäude und Außenanl. (Bauunterh.)	-7.000,00	-7.000,00	-14.348,48		
	6161040	Ertr. Inanspruchnahme Rückst. unterl. Instandhalt.			740,65		
	6162001	Instandh.von techn. Anlagen in Betriebsbauten	-1.500,00	-3.000,00	-3.185,10		
	6163001	Instandh.von Einrichtungen und Ausstattungen	-500,00	-500,00	-1.287,81		
	6166001	Wartungskosten	-10.000,00	-10.000,00	-3.480,37		
	6171001	Aufwendungen für Fremdentorgung	-2.000,00	-1.500,00	-1.255,67		
	6179001	andere sonst.Aufw.für bezogene Leistung	-3.500,00	-3.500,00	-4.995,51		
	6200010	Entgeltete Beschäftigte für geleistete Arbeitszeit	-176.500,00	-188.000,00	-190.843,13		
	6200020	Ertr. Inanspruchn. Rückst. Altersteilzeit Besch.		6.000,00	11.430,00		
	6400010	AG-Anteil Sozialversicherung Beschäftigte	-38.250,00	-40.500,00	-39.675,95		
	6420000	Beiträge zur Berufsgen.und Unfallvers.	-23.500,00	-23.500,00	-23.341,96		
	6470001	Zusatzversorgung Beschäftigte	-17.000,00	-18.250,00	-14.354,84		
	6590001	übrige sonstige Personalaufwendungen		-2.000,00	-1.805,54		
	6611001	Abschr. Software, Konzessionen u. andere Schutzr.	-2.000,00	-2.000,00	-1.868,30		
	6620001	Abschr.auf Gebäude, Sachanl.im Gemein-gebr.Infrast.	-115.250,00	-114.000,00	-75.946,36		
	6641001	Abschreibungen auf andere Anlagen	-17.250,00	-18.250,00	-17.712,65		
	6650001	Abschreibungen GWG	-7.000,00	-8.000,00	-8.171,72		
	6730001	Gebühren	-1.500,00	-500,00	-1.446,20		
	6771001	Aufw. für Sachverst.,Rechtsanw.,Ger.K.		-250,00	-1.145,23		
	6772001	Aufw.für Steuerberat.und		-25.000,00	-3.394,25		

Teilergebnishaushalt Produkt 11100900 Innere Verwaltung -allgemein-

Gemeinde Niestetal

		Wirtschaftsprüf.					
	6779001	Aufwendungen für andere Beratungsleistungen		-750,00	-630,70		
	6790001	sonstige Aufwendungen f.d. Inanspruchn.v.Diensten	-250,00	-250,00			
	6810001	Aufwendungen für Zeitungen und Fachliteratur	-4.000,00	-4.000,00	-3.527,20		
	6820001	Porto und Versandkosten	-22.500,00	-21.000,00	-22.724,75		
	6850001	Reisekosten		-250,00			
	6861001	Aufwendungen für Öffentlichkeitsarbeit	-55.500,00	-55.500,00	-60.717,83		
	6862001	Aufw.für Gästebewirtung (Repräsentation)		-500,00			
	6880001	Aufwendungen für Fort- und Weiterbildung		-500,00			
	6900101	Beiträge für gebäudebezogene Versicherungen	-10.250,00	-10.500,00	-10.359,27		
	6909001	Beiträge für sonstige Versicherungen	-34.000,00	-34.000,00	-32.859,96		
	6910001	Beiträge zu Wirtschaftsverb.u.Berufsvertr.	-17.500,00	-18.000,00	-16.554,25		
	6993001	übrige sonstige betriebliche Aufwendungen	-500,00	-500,00	-347,12		
19		Summe der ordentlichen Aufwendungen	-652.000,00	-689.250,00	-625.458,58		
20		Verwaltungsergebnis	-649.000,00	-678.250,00	-610.046,71		
23		Finanzergebnis					
26		Ordentliches Ergebnis (Verwaltungsergebnis und Finanzergebnis)	-649.000,00	-678.250,00	-610.046,71		
	5912000	Erträge aus Vermögensveräußerungen von bewegl.Verm	250,00	250,00			
29		Außerordentliches Ergebnis	250,00	250,00			
30		Jahresergebnis vor internen Leistungsbeziehungen	-648.750,00	-678.000,00	-610.046,71		
	9000100	Interne Verrechnung Fuhrpark - Aufwand -	-12.000,00	-11.000,00	-11.031,79		
	9000200	Interne Verrechnung Bauhof - Aufwand -	-18.250,00	-7.250,00	-16.696,78		
	9000350	Interne Verrechnung Verwaltung - Ertrag -	65.500,00	51.000,00	60.280,60		
		Ergebnis der internen Leistungsbeziehungen	35.250,00	32.750,00	32.552,03		

Teilergebnishaushalt Produkt 11100900 Innere Verwaltung -allgemein-

Gemeinde Niestetal

		Jahresergebnis nach internen Leistungsbeziehungen	-613.500,00	-645.250,00	-577.494,68		
		nachrichtlich:					
		Gesamtbetrag der Erträge	68.750,00	62.250,00	75.692,47		
		Gesamtbetrag der Aufwendungen	-682.250,00	-707.500,00	-653.187,15		

Teilfinanzhaushalt Produkt 11100900 Innere Verwaltung -allgemein-

Gemeinde Niestetal

Produktbereich	11	Innere Verwaltung					
Produktgruppe	111	Verwaltungssteuerung und -service					
Produkt	11100900	Innere Verwaltung -allgemein-					
Nr.	Bezeichnung	Haus- halts- an- satz 2015	VE	Haus- halts- ansatz 2014	Ergebnis des Jah- resab- schlusses 2013	Gesamt- auszah- lungs- be- darf	davon bisher bereit- gestellt
21	Einzahlungen aus Abgängen von Vermögensgegenständen des Sach AV und des immat AV	250,00		250,00			
	Summe	250,00		250,00			
24	Auszahlungen für den Erwerb von Grundstücken und Gebäuden				-12.791,64		
25	Auszahlungen für Baumaßnahmen				-264.485,57		
26	Auszahlungen für Inv. in das sonst. Sachanlagevermögen und immat. AV	-1.000,00		-2.000,00	-4.973,82	-6.000,00	-2.000,00
	Summe	-1.000,00		-2.000,00	-282.251,03	-6.000,00	-2.000,00
	Saldo (Einzahlungen ./ Auszahlungen)	-750,00		-1.750,00	-282.251,03	-6.000,00	-2.000,00

Investitionen Produkt 11100900 Innere Verwaltung -allgemein-

Gemeinde Niestetal

Produktbereich	11	Innere Verwaltung
Produktgruppe	111	Verwaltungssteuerung und -service
Produkt	11100900	Innere Verwaltung -allgemein-

Bezeichnung	Ansatz 2014	Ansatz 2015	Finanzplan 2016	Finanzplan 2017	Finanzplan 2018		
GWG - BGA - 11100900	-1.000,00	0,00	0,00	0,00	0,00		
<i>Erläuterungen:</i> <i>Investitionsnummer: 197</i> <i>Sachkonto: 0890020</i> <i>Produkt: 11100900</i>							
Sonstige Betriebsausstattung - 11100900	-1.000,00	-1.000,00	-1.000,00	-1.000,00	-1.000,00		
<i>Erläuterungen:</i> <i>Investitionsnummer: 266</i> <i>Sachkonto: 0840020</i> <i>Produkt: 11100900</i>							

Teilergebnishaushalt Produkt 12100100 Wahlen

Gemeinde Niestetal

Produktbereich	12	Sicherheit und Ordnung					
Produktgruppe	121	Statistik und Wahlen					
Produkt	12100100	Wahlen					
Nr.	Konten	Bezeichnung	Haushalts- ansatz 2015	Haushalts- ansatz 2014	Ergebnis des Jah- resab- schlusses 2013		
		Ordentliche Erträge					
	5480010	Sonst.Kostenersätze u. Erstattungen vom Bund			4.114,59		
	5481000	sonstige Kostenersätze u. Erstattungen vom Land	1.500,00	5.000,00	745,50		
10		Summe der ordentli- chen Erträge	1.500,00	5.000,00	4.860,09		
		Ordentliche Aufwen- dungen					
	6010002	Aufw. für Büromaterial und Drucksachen	-2.750,00	-1.500,00	-230,84		
	6131001	Aufwandsentschädigun- gen für ehrenamtl. Tätige	-1.750,00	-2.000,00	-2.025,00		
	6179001	andere sonst.Aufw.für bezogene Leistung	-3.000,00	-8.000,00	-2.548,26		
	6630001	Abschreibungen auf technische Anlagen und Masch.		-750,00	-3.751,86		
	6810001	Aufwendungen für Zei- tungen und Fachliteratur	-1.000,00	-500,00	-562,25		
	6820001	Porto und Versandkosten	-2.500,00	-3.000,00			
	6993001	übrige sonstige betriebli- che Aufwendungen	-750,00	-750,00	-874,88		
19		Summe der ordentli- chen Aufwendungen	-11.750,00	-16.500,00	-9.993,09		
20		Verwaltungsergebnis	-10.250,00	-11.500,00	-5.133,00		
23		Finanzergebnis					
26		Ordentliches Ergebnis (Verwaltungsergebnis und Finanzergebnis)	-10.250,00	-11.500,00	-5.133,00		
29		Außerordentliches Ergebnis					
30		Jahresergebnis vor internen Leistungsbe- ziehungen	-10.250,00	-11.500,00	-5.133,00		

Teilergebnishaushalt Produkt 12100100 Wahlen

Gemeinde Niestetal

	9000100	Interne Verrechnung Fuhrpark - Aufwand -	-1.250,00	-500,00	-1.057,32		
	9000200	Interne Verrechnung Bauhof - Aufwand -	-5.000,00	-1.500,00	-4.591,35		
		Ergebnis der internen Leistungsbeziehungen	-6.250,00	-2.000,00	-5.648,67		
		Jahresergebnis nach internen Leistungsbe- ziehungen	-16.500,00	-13.500,00	-10.781,67		
		nachrichtlich:					
		Gesamtbetrag der Erträ- ge	1.500,00	5.000,00	4.860,09		
		Gesamtbetrag der Auf- wendungen	-18.000,00	-18.500,00	-15.641,76		

Teilfinanzhaushalt Produkt 12100100 Wahlen

Gemeinde Niestetal

Produktbereich	12	Sicherheit und Ordnung					
Produktgruppe	121	Statistik und Wahlen					
Produkt	12100100	Wahlen					
Nr.	Bezeichnung	Haus- halts- an- satz 2015	VE	Haus- halts- ansatz 2014	Ergebnis des Jah- resab- schlusses 2013	Gesamt- auszah- lungs- be- darf	davon bisher bereit- gestellt
	Summe						
	Summe						
	Saldo (Einzahlungen ./ Auszah- lungen)						

Teilergebnishaushalt Produkt 12200100 Ordnungsamt -allgemein-

Gemeinde Niestetal

Produktbereich	12	Sicherheit und Ordnung					
Produktgruppe	122	Ordnungsangelegenheiten					
Produkt	12200100	Ordnungsamt -allgemein-					
Nr.	Konten	Bezeichnung	Haushalts- ansatz 2015	Haushalts- ansatz 2014	Ergebnis des Jah- resab- schlusses 2013		
		Ordentliche Erträge					
	5101001	öffentlich rechtliche Ver- waltungsgebühren	82.000,00	82.000,00	68.924,34		
	5150010	Erträge aus Bußgeldern und Verwarnungen	50.000,00	50.000,00	49.336,41		
	5309901	Andere sonstige Neben- erlöse	250,00	250,00			
	5481000	sonstige Kostenersätze u. Erstattungen vom Land	4.000,00	250,00	1.026,00		
	5482000	Sonst.Kostenersätze u. Erstatt. von Gem./GV	1.750,00	1.750,00	1.495,65		
	5488000	Sonst.Kostenersätze und Erstatt.v.übr.Bereich	250,00	250,00	126,33		
10		Summe der ordentli- chen Erträge	138.250,00	134.500,00	120.908,73		
		Ordentliche Aufwen- dungen					
	6010002	Aufw. für Büromaterial und Drucksachen	-2.000,00	-3.000,00	-1.608,69		
	6051001	Strom		-750,00	-685,58		
	6063001	Materialaufwand für Einricht. und Ausstatt.	-250,00	-250,00			
	6069001	sonst.Materialaufw.f.Rep aratur u.Instandhalt.	-250,00	-250,00	-164,22		
	6070001	Aufw.f.Berufskleidung,Ar beitsschutzm.	-250,00	-250,00			
	6101001	Fremdleistungen für Erzeugn. und andere Umsatzerl.	-45.000,00	-45.000,00	-34.324,49		
	6163001	Instandh.von Einrichtun- gen und Ausstattungen	-250,00	-250,00	-15,80		
	6165010	Instandh.von Sachanla- gen im Gemeindegebrauch		-500,00	-1,62		
	6166001	Wartungskosten		-3.500,00	-10.462,45		
	6171001	Aufwendungen für Frem- dentsorgung	-250,00	-250,00			
	6173002	Fremdreinigung der Wäsche	-250,00	-250,00	-133,50		

Teilergebnishaushalt Produkt 12200100 Ordnungsamt -allgemein-

Gemeinde Niestetal

	6179001	andere sonst.Aufw.für bezogene Leistung			-122,69		
	6200010	Entgelte Beschäftigte für geleistete Arbeitszeit	-299.750,00	-250.000,00	-315.371,99		
	6400010	AG-Anteil Sozialversicherung Beschäftigte	-65.000,00	-54.000,00	-63.132,35		
	6470001	Zusatzversorgung Beschäftigte	-30.000,00	-25.750,00	-23.870,51		
	6615001	Abschreibungen auf aktivierte Investitionszusch.	-250,00	-250,00	-160,17		
	6630001	Abschreibungen auf technische Anlagen und Masch.	-2.000,00	-8.250,00	-8.029,10		
	6641001	Abschreibungen auf andere Anlagen	-2.250,00	-4.000,00	-3.989,09		
	6650001	Abschreibungen GWG	-3.250,00	-4.750,00	-4.199,25		
	6672001	Einzelwertberichtigungen			-711,50		
	6701001	Mieten, Pachten, Erbbauzinsen	-500,00	-500,00	-321,42		
	6771001	Aufw. für Sachverst.,Rechtsanw.,Ger.K.	-250,00	-250,00			
	6790001	sonstige Aufwendungen f.d. Inanspruchn.v.Diensten	-10.000,00	-10.000,00	-8.738,52		
	6810001	Aufwendungen für Zeitungen und Fachliteratur	-2.000,00	-2.000,00	-3.951,49		
	6820001	Porto und Versandkosten	-2.000,00	-1.750,00	-1.911,32		
	6850001	Reisekosten	-750,00	-750,00	-239,80		
	6861001	Aufwendungen für Öffentlichkeitsarbeit		-250,00	-535,50		
	6880001	Aufwendungen für Fort- und Weiterbildung	-3.000,00				
	6909001	Beiträge für sonstige Versicherungen		-6.000,00	-5.760,20		
	6993001	übrige sonstige betriebliche Aufwendungen	-500,00	-500,00	-341,40		
	7170101	Erstattungen an den Bund	-3.000,00	-3.000,00	-2.948,71		
	7171001	Erstattungen an das Land	-250,00		-156,12		
	7172001	Erstattungen an Gemeinden u.Gemeindeverb.	-7.000,00	-6.500,00	-6.749,62		
	7172005	Allg.Zuweisungen an Gemeinden/GV (n.r.)	-250,00				
	7174001	Erstattungen an den sonstigen öffentlichen Bereich		-250,00	-47,00		
19		Summe der ordentlichen Aufwendungen	-480.500,00	-433.000,00	-498.684,10		
20		Verwaltungsergebnis	-342.250,00	-298.500,00	-377.775,37		

Teilergebnishaushalt Produkt 12200100 Ordnungsamt -allgemein-

Gemeinde Niestetal

	5762000	Mahngebühren			36,00		
23		Finanzergebnis			36,00		
26		Ordentliches Ergebnis (Verwaltungsergebnis und Finanzergebnis)	-342.250,00	-298.500,00	-377.739,37		
	5990903	Erträge aus Zuschreibungen			237,53		
29		Außerordentliches Ergebnis			237,53		
30		Jahresergebnis vor internen Leistungsbe- ziehungen	-342.250,00	-298.500,00	-377.501,84		
	9000100	Interne Verrechnung Fuhrpark - Aufwand -	-25.750,00	-31.000,00	-23.960,81		
	9000200	Interne Verrechnung Bauhof - Aufwand -	-1.750,00	-250,00	-1.562,33		
	9000350	Interne Verrechnung Verwaltung - Ertrag -	38.250,00	14.750,00	35.127,77		
		Ergebnis der internen Leistungsbeziehungen	10.750,00	-16.500,00	9.604,63		
		Jahresergebnis nach internen Leistungsbe- ziehungen	-331.500,00	-315.000,00	-367.897,21		
		nachrichtlich:					
		Gesamtbetrag der Erträge	176.500,00	149.250,00	156.310,03		
		Gesamtbetrag der Aufwendungen	-508.000,00	-464.250,00	-524.207,24		

Teilfinanzhaushalt Produkt 12200100 Ordnungsamt -allgemein-

Gemeinde Niestetal

Produktbereich	12	Sicherheit und Ordnung					
Produktgruppe	122	Ordnungsangelegenheiten					
Produkt	12200100	Ordnungsamt -allgemein-					
Nr.	Bezeichnung	Haus- halts- an- satz 2015	VE	Haus- halts- ansatz 2014	Ergebnis des Jah- resab- schlusses 2013	Gesamt- auszah- lungs- be- darf	davon bisher bereit- gestellt
	Summe						
26	Auszahlungen für Inv. in das sonst. Sachanlagevermögen und immat. AV	-2.000,00		-3.000,00	-1.123,12	-11.000,00	-3.000,00
	Summe	-2.000,00		-3.000,00	-1.123,12	-11.000,00	-3.000,00
	Saldo (Einzahlungen ./ Auszah- lungen)	-2.000,00		-3.000,00	-1.123,12	-11.000,00	-3.000,00

Investitionen Produkt 12200100 Ordnungsamt -allgemein-

Gemeinde Niestetal

Produktbereich	12	Sicherheit und Ordnung
Produktgruppe	122	Ordnungsangelegenheiten
Produkt	12200100	Ordnungsamt -allgemein-

Bezeichnung	Ansatz 2014	Ansatz 2015	Finanzplan 2016	Finanzplan 2017	Finanzplan 2018		
Büromasch., EDV-Geräte, Kommunikation - 12200100	-1.000,00	-1.000,00	-1.000,00	-1.000,00	-1.000,00		
<i>Erläuterungen:</i> Investitionsnummer: 102 Sachkonto: 0850020 Produkt: 12200100							
GWG - BGA - 12200100	-1.000,00	-1.000,00	-1.000,00	-1.000,00	-1.000,00		
<i>Erläuterungen:</i> Investitionsnummer: 193 Sachkonto: 0890020 Produkt: 12200100							
Büromöbel & sonst. Geschäftsausstattung - 12200100	-1.000,00	0,00	0,00	0,00	0,00		
<i>Erläuterungen:</i> Investitionsnummer: 222 Sachkonto: 0860020 Produkt: 12200100							

Teilergebnishaushalt Produkt 12200200 Standesamt

Gemeinde Niestetal

Produktbereich	12	Sicherheit und Ordnung					
Produktgruppe	122	Ordnungsangelegenheiten					
Produkt	12200200	Standesamt					
Nr.	Konten	Bezeichnung	Haushalts- ansatz 2015	Haushalts- ansatz 2014	Ergebnis des Jah- resab- schlusses 2013		
		Ordentliche Erträge					
	5101001	öffentlich rechtliche Ver- waltungsgebühren	6.000,00	6.000,00	6.862,95		
	5488000	Sonst.Kostenersätze und Erstatt.v.übr.Bereich			24,50		
10		Summe der ordentli- chen Erträge	6.000,00	6.000,00	6.887,45		
		Ordentliche Aufwen- dungen					
	6010002	Aufw. für Büromaterial und Drucksachen	-1.000,00	-1.500,00	-692,11		
	6070001	Aufw.f.Berufskleidung,Ar- beitsschutzm.	-1.000,00	-500,00			
	6200010	Entgelte Beschäftigte für geleistete Arbeitszeit	-44.750,00	-43.250,00	-59.620,83		
	6200020	Ertr. Inanspruchn. Rückst. Altersteilzeit Besch.	43.000,00				
	6400010	AG-Anteil Sozialversiche- rung Beschäftigte	-9.750,00	-9.250,00	-14.743,65		
	6470001	Zusatzversorgung Be- schäftigte	-4.750,00	-4.500,00	-5.119,71		
	6480001	Zuführung Rückstellung Altersteilzeit		-5.250,00	-61.547,00		
	6810001	Aufwendungen für Zei- tungen und Fachliteratur	-1.500,00	-1.000,00	-1.400,94		
	6910001	Beiträge zu Wirtschafts- verb.u.Berufsvertr.	-250,00	-250,00	-160,00		
19		Summe der ordentli- chen Aufwendungen	-20.000,00	-65.500,00	-143.284,24		
20		Verwaltungsergebnis	-14.000,00	-59.500,00	-136.396,79		
23		Finanzergebnis					
26		Ordentliches Ergebnis (Verwaltungsergebnis und Finanzergebnis)	-14.000,00	-59.500,00	-136.396,79		

Teilergebnishaushalt Produkt 12200200 Standesamt

Gemeinde Niestetal

29		Außerordentliches Ergebnis					
30		Jahresergebnis vor internen Leistungsbeziehungen	-14.000,00	-59.500,00	-136.396,79		
	9000350	Interne Verrechnung Verwaltung - Ertrag -	8.250,00	6.750,00	7.567,92		
		Ergebnis der internen Leistungsbeziehungen	8.250,00	6.750,00	7.567,92		
		Jahresergebnis nach internen Leistungsbeziehungen	-5.750,00	-52.750,00	-128.828,87		
		nachrichtlich:					
		Gesamtbetrag der Erträge	14.250,00	12.750,00	14.455,37		
		Gesamtbetrag der Aufwendungen	-20.000,00	-65.500,00	-143.284,24		

Teilfinanzhaushalt Produkt 12200200 Standesamt

Gemeinde Niestetal

Produktbereich	12	Sicherheit und Ordnung					
Produktgruppe	122	Ordnungsangelegenheiten					
Produkt	12200200	Standesamt					
Nr.	Bezeichnung	Haus- halts- ansatz 2015	VE	Haus- halts- ansatz 2014	Ergebnis des Jah- resab- schlusses 2013	Gesamt- auszah- lungs- bedarf	davon bisher bereit- gestellt
	Summe						
	Summe						
	Saldo (Einzahlungen ./ Auszah- lungen)						

Teilergebnishaushalt Produkt 12200300 Ortsgericht

Gemeinde Niestetal

Produktbereich 12 Sicherheit und Ordnung
Produktgruppe 122 Ordnungsangelegenheiten
Produkt 12200300 Ortsgericht

Nr.	Konten	Bezeichnung	Haushalts- ansatz 2015	Haushalts- ansatz 2014	Ergebnis des Jah- resab- schlusses 2013		
		Ordentliche Erträge					
10		Summe der ordentli- chen Erträge					
		Ordentliche Aufwen- dungen					
	6010002	Aufw. für Büromaterial und Drucksachen	-250,00	-250,00	-155,39		
	6810001	Aufwendungen für Zei- tungen und Fachliteratur	-500,00	-500,00	-375,73		
19		Summe der ordentli- chen Aufwendungen	-750,00	-750,00	-531,12		
20		Verwaltungsergebnis	-750,00	-750,00	-531,12		
23		Finanzergebnis					
26		Ordentliches Ergebnis (Verwaltungsergebnis und Finanzergebnis)	-750,00	-750,00	-531,12		
29		Außerordentliches Ergebnis					
30		Jahresergebnis vor internen Leistungsbe- ziehungen	-750,00	-750,00	-531,12		
		Ergebnis der internen Leistungsbeziehungen					
		Jahresergebnis nach internen Leistungsbe- ziehungen	-750,00	-750,00	-531,12		
		nachrichtlich:					
		Gesamtbetrag der Erträ- ge					
		Gesamtbetrag der Auf- wendungen	-750,00	-750,00	-531,12		

Teilfinanzhaushalt Produkt 12200300 Ortsgericht

Gemeinde Niestetal

Produktbereich	12	Sicherheit und Ordnung					
Produktgruppe	122	Ordnungsangelegenheiten					
Produkt	12200300	Ortsgericht					
Nr.	Bezeichnung	Haus- halts- ansatz 2015	VE	Haus- halts- ansatz 2014	Ergebnis des Jah- resab- schlusses 2013	Gesamt- auszah- lungs- bedarf	davon bisher bereit- gestellt
	Summe						
	Summe						
	Saldo (Einzahlungen ./ Auszah- lungen)						

Teilergebnishaushalt Produkt 12200400 Schiedsmann

Gemeinde Niestetal

Produktbereich 12 Sicherheit und Ordnung
Produktgruppe 122 Ordnungsangelegenheiten
Produkt 12200400 Schiedsmann

Nr.	Konten	Bezeichnung	Haushalts- ansatz 2015	Haushalts- ansatz 2014	Ergebnis des Jah- resab- schlusses 2013		
		Ordentliche Erträge					
10		Summe der ordentli- chen Erträge					
		Ordentliche Aufwen- dungen					
	6010002	Aufw. für Büromaterial und Drucksachen	-250,00	-250,00			
	6131001	Aufwandsentschädigun- gen für ehrenamtl. Tätige	-500,00		-549,32		
	6780000	Aufwandsentschäd.für ehrenamtlich Tätige		-500,00			
	6810001	Aufwendungen für Zei- tungen und Fachliteratur	-250,00	-250,00	-61,05		
	6880001	Aufwendungen für Fort- und Weiterbildung	-750,00	-750,00	-719,00		
	6910001	Beiträge zu Wirtschafts- verb.u.Berufsvertr.	-500,00	-500,00	-292,00		
19		Summe der ordentli- chen Aufwendungen	-2.250,00	-2.250,00	-1.621,37		
20		Verwaltungsergebnis	-2.250,00	-2.250,00	-1.621,37		
23		Finanzergebnis					
26		Ordentliches Ergebnis (Verwaltungsergebnis und Finanzergebnis)	-2.250,00	-2.250,00	-1.621,37		
29		Außerordentliches Ergebnis					
30		Jahresergebnis vor internen Leistungsbe- ziehungen	-2.250,00	-2.250,00	-1.621,37		
		Ergebnis der internen Leistungsbeziehungen					

Teilergebnishaushalt Produkt 12200400 Schiedsmann

Gemeinde Niestetal

		Jahresergebnis nach internen Leistungsbeziehungen	-2.250,00	-2.250,00	-1.621,37		
		nachrichtlich:					
		Gesamtbetrag der Erträge					
		Gesamtbetrag der Aufwendungen	-2.250,00	-2.250,00	-1.621,37		

Teilfinanzhaushalt Produkt 12200400 Schiedsmann

Gemeinde Niestetal

Produktbereich 12 Sicherheit und Ordnung
Produktgruppe 122 Ordnungsangelegenheiten
Produkt 12200400 Schiedsmann

Nr.	Bezeichnung	Haus- halts- ansatz 2015	VE	Haus- halts- ansatz 2014	Ergebnis des Jah- resab- schlusses 2013	Gesamt- auszah- lungs- bedarf	davon bisher bereit- gestellt
	Summe						
	Summe						
	Saldo (Einzahlungen / Auszahlungen)						

Teilergebnishaushalt Produkt 12600100 Feuerwehrwesen

Gemeinde Niestetal

Produktbereich	12	Sicherheit und Ordnung					
Produktgruppe	126	Brandschutz					
Produkt	12600100	Feuerwehrwesen					
Nr.	Konten	Bezeichnung	Haushalts- ansatz 2015	Haushalts- ansatz 2014	Ergebnis des Jah- resab- schlusses 2013		
		Ordentliche Erträge					
	5110010	öffentlich rechtliche Be- nutzungsgebühren	12.000,00	12.000,00	24.983,71		
	5460001	Erträge aus der Auflö- sung von SoPo aus Zuwendungen	3.500,00	3.500,00	3.314,63		
10		Summe der ordentli- chen Erträge	15.500,00	15.500,00	28.298,34		
		Ordentliche Aufwen- dungen					
	6010002	Aufw. für Büromaterial und Drucksachen	-250,00	-250,00	-70,05		
	6020001	Hilfsstoffe	-2.000,00	-1.000,00	-655,99		
	6051001	Strom	-4.250,00	-4.250,00	-3.717,26		
	6052001	Gas	-13.250,00	-12.000,00	-13.052,86		
	6056001	Wasser-Abwasser	-2.000,00	-1.500,00	-1.803,76		
	6061001	Materialaufwand für Gebäude u. Außenanla- gen	-8.250,00	-750,00	-974,33		
	6063001	Materialaufwand für Einricht. und Ausstatt.	-4.000,00	-4.000,00	-4.327,20		
	6069001	sonst.Materialaufw.f.Rep aratur u.Instandhalt.	-250,00	-250,00	-246,17		
	6070001	Aufw.f.Berufskleidung,Ar beitsschutzm.	-5.750,00	-7.000,00	-7.281,10		
	6081001	Reinigungsmaterial	-500,00	-500,00	-498,24		
	6139001	sonstige weitere Fremd- leistungen	-250,00	-250,00	-233,48		
	6161020	Instandhaltung Gebäude und Außenanl. (Bauun- terh.)	-750,00	-750,00			
	6162001	Instandh.von techn. Anlagen in Betriebsbau- ten	-500,00	-500,00			
	6163001	Instandh.von Einrichtun- gen und Ausstattungen	-5.500,00	-5.500,00	-3.541,75		
	6166001	Wartungskosten	-3.000,00	-1.000,00	-1.359,10		
	6171001	Aufwendungen für Frem- dentsorgung	-750,00	-750,00	-587,36		

Teilergebnishaushalt Produkt 12600100 Feuerwehrwesen

Gemeinde Niestetal

	6173001	Fremdreinigung	-750,00	-750,00	-75,15		
	6179001	andere sonst.Aufw.für bezogene Leistung	-250,00	-250,00	-899,61		
	6420000	Beiträge zur Berufs- gen.und Unfallvers.	-15.000,00	-14.750,00	-14.731,45		
	6509010	Aufw.f.Betriebs-,Amtsarzt und Arbeitssicherh.	-2.500,00	-1.500,00	-1.394,21		
	6611001	Abschr. Software, Kon- zessionen u. andere Schutzr.	-500,00	-1.000,00	-785,40		
	6620001	Abschr.auf Gebäude, Sachanl.im Gemein- gebr.Infrast.	-13.750,00	-13.750,00	-13.690,09		
	6630001	Abschreibungen auf technische Anlagen und Masch.	-26.000,00	-20.000,00	-14.179,52		
	6641001	Abschreibungen auf andere Anlagen	-750,00	-750,00	-501,74		
	6650001	Abschreibungen GWG	-8.000,00	-11.750,00	-15.388,95		
	6780000	Aufwandsentschäd.für ehrenamtlich Tätige	-5.500,00	-5.500,00	-5.461,97		
	6810001	Aufwendungen für Zei- tungen und Fachliteratur	-1.000,00	-1.000,00	-1.318,47		
	6832001	Telefonkosten	-1.250,00	-1.500,00	-1.242,88		
	6861001	Aufwendungen für Öffent- lichkeitsarbeit	-2.000,00				
	6880001	Aufwendungen für Fort- und Weiterbildung	-3.000,00	-3.000,00	-693,40		
	6900101	Beiträge für gebäudebe- zogene Versicherungen	-2.000,00	-2.000,00	-1.772,84		
	6909001	Beiträge für sonstige Versicherungen	-1.500,00	-1.500,00	-1.057,77		
	6910001	Beiträge zu Wirtschafts- verb.u.Berufsvertr.	-1.000,00	-1.000,00	-790,28		
	6993001	übrige sonstige betriebli- che Aufwendungen	-6.750,00	-3.750,00	-7.671,52		
	7128040	Zuschüsse f. lfd. Zwecke an Vereine/Verbände	-7.000,00	-7.000,00	-8.877,47		
19		Summe der ordentli- chen Aufwendungen	-149.750,00	-131.000,00	-128.881,37		
20		Verwaltungsergebnis	-134.250,00	-115.500,00	-100.583,03		
23		Finanzergebnis					
26		Ordentliches Ergebnis (Verwaltungsergebnis und Finanzergebnis)	-134.250,00	-115.500,00	-100.583,03		
	5990903	Erträge aus Zuschrei- bungen			127,37		

Teilergebnishaushalt Produkt 12600100 Feuerwehrwesen

Gemeinde Niestetal

29		Außerordentliches Ergebnis			127,37		
30		Jahresergebnis vor internen Leistungsbeziehungen	-134.250,00	-115.500,00	-100.455,66		
	9000100	Interne Verrechnung Fuhrpark - Aufwand -	-750,00	-500,00	-819,53		
	9000200	Interne Verrechnung Bauhof - Aufwand -	-6.000,00	-3.750,00	-5.494,74		
	9000300	Interne Verrechnung Verwaltung - Aufwand -	-62.000,00	-36.000,00	-57.106,28		
		Ergebnis der internen Leistungsbeziehungen	-68.750,00	-40.250,00	-63.420,55		
		Jahresergebnis nach internen Leistungsbeziehungen	-203.000,00	-155.750,00	-163.876,21		
		nachrichtlich:					
		Gesamtbetrag der Erträge	15.500,00	15.500,00	28.425,71		
		Gesamtbetrag der Aufwendungen	-218.500,00	-171.250,00	-192.301,92		

Teilfinanzhaushalt Produkt 12600100 Feuerwehrwesen

Gemeinde Niestetal

Produktbereich	12	Sicherheit und Ordnung					
Produktgruppe	126	Brandschutz					
Produkt	12600100	Feuerwehrwesen					
Nr.	Bezeichnung	Haus- halts- ansatz 2015	VE	Haus- halts- ansatz 2014	Ergebnis des Jah- resab- schlusses 2013	Gesamt- auszah- lungs- bedarf	davon bisher bereit- gestellt
	Summe						
24	Auszahlungen für den Erwerb von Grundstücken und Gebäuden	-2.000,00		-10.000,00	-4.387,34	-21.000,00	-10.000,00
26	Auszahlungen für Inv. in das sonst. Sachanlagevermögen und immat. AV	-30.000,00		-10.000,00	-10.293,34	-82.000,00	-10.000,00
	Summe	-32.000,00		-20.000,00	-14.680,68	-103.000,00	-20.000,00
	Saldo (Einzahlungen ./. Auszahlungen)	-32.000,00		-20.000,00	-14.680,68	-103.000,00	-20.000,00

Investitionen Produkt 12600100 Feuerwehrwesen

Gemeinde Niestetal

Produktbereich	12	Sicherheit und Ordnung
Produktgruppe	126	Brandschutz
Produkt	12600100	Feuerwehrwesen

Bezeichnung	Ansatz 2014	Ansatz 2015	Finanzplan 2016	Finanzplan 2017	Finanzplan 2018		
Sonstige Anlagen, Maschinen und Geräte - 12600100	-2.000,00	-5.000,00	-5.000,00	-5.000,00	-5.000,00		
<i>Erläuterungen:</i> Investitionsnummer: 003 Sachkonto: 0775020 Produkt: 12600100							
Büromasch., EDV-Geräte, Kommunikation - 12600100	-1.000,00	-2.000,00	0,00	0,00	0,00		
<i>Erläuterungen:</i> Investitionsnummer: 097 Sachkonto: 0850020 Produkt: 12600100							
GWG - Maschinen - 12600100	-1.000,00	-1.000,00	-1.000,00	-1.000,00	-1.000,00		
<i>Erläuterungen:</i> Investitionsnummer: 131 Sachkonto: 0790020 Produkt: 12600100							
GWG - BGA - 12600100	-6.000,00	-20.000,00	-8.000,00	-8.000,00	-8.000,00		
<i>Erläuterungen:</i> Investitionsnummer: 132 Sachkonto: 0890020 Produkt: 12600100							
Arbeitssicherheit und Umweltschutz - 12600100	-10.000,00	-2.000,00	-3.000,00	-3.000,00	-3.000,00		
<i>Erläuterungen:</i> Investitionsnummer: 273 Sachkonto: 0740020 Produkt: 12600100							
DV-Software - 12600100	0,00	-2.000,00	0,00	0,00	0,00		
<i>Erläuterungen:</i> Investitionsnummer: 492 Sachkonto: 0242020 Produkt: 12600100							

Teilergebnishaushalt Produkt 12600200 Feuerwehrfahrzeuge

Gemeinde Niestetal

Produktbereich	12	Sicherheit und Ordnung					
Produktgruppe	126	Brandschutz					
Produkt	12600200	Feuerwehrfahrzeuge					
Nr.	Konten	Bezeichnung	Haushalts- ansatz 2015	Haushalts- ansatz 2014	Ergebnis des Jah- resab- schlusses 2013		
		Ordentliche Erträge					
	5330001	Erträge aus Schadensers- satz			1.730,00		
10		Summe der ordentli- chen Erträge			1.730,00		
		Ordentliche Aufwen- dungen					
	6055001	Treibstoffe	-3.000,00	-3.000,00	-3.626,32		
	6069001	sonst.Materialaufw.f.Rep aratur u.Instandhalt.	-250,00	-500,00			
	6163001	Instandh.von Einrichtun- gen und Ausstattungen	-250,00	-250,00	-140,99		
	6164001	Instandhaltung von Kfz.	-5.000,00	-5.000,00	-7.850,61		
	6641001	Abschreibungen auf andere Anlagen	-15.000,00	-19.000,00	-6.102,13		
	6901001	Kfz- Versicherungsbeiträge	-4.000,00	-3.500,00	-3.179,69		
19		Summe der ordentli- chen Aufwendungen	-27.500,00	-31.250,00	-20.899,74		
20		Verwaltungsergebnis	-27.500,00	-31.250,00	-19.169,74		
23		Finanzergebnis					
26		Ordentliches Ergebnis (Verwaltungsergebnis und Finanzergebnis)	-27.500,00	-31.250,00	-19.169,74		
29		Außerordentliches Ergebnis					
30		Jahresergebnis vor internen Leistungsbe- ziehungen	-27.500,00	-31.250,00	-19.169,74		
	9000200	Interne Verrechnung Bauhof - Aufwand -	-500,00		-361,36		
	9000300	Interne Verrechnung Verwaltung - Aufwand -	-1.750,00	-1.250,00	-1.723,80		

Teilergebnishaushalt Produkt 12600200 Feuerwehrfahrzeuge

Gemeinde Niestetal

		Ergebnis der internen Leistungsbeziehungen	-2.250,00	-1.250,00	-2.085,16		
		Jahresergebnis nach internen Leistungsbeziehungen	-29.750,00	-32.500,00	-21.254,90		
		nachrichtlich:					
		Gesamtbetrag der Erträge			1.730,00		
		Gesamtbetrag der Aufwendungen	-29.750,00	-32.500,00	-22.984,90		

Teilfinanzhaushalt Produkt 12600200 Feuerwehrfahrzeuge

Gemeinde Niestetal

Produktbereich 12 Sicherheit und Ordnung
Produktgruppe 126 Brandschutz
Produkt 12600200 Feuerwehrfahrzeuge

Nr.	Bezeichnung	Haus- halts- an- satz 2015	VE	Haus- halts- ansatz 2014	Ergebnis des Jah- resab- schlusses 2013	Gesamt- auszah- lungs- be- darf	davon bisher bereit- gestellt
	Summe						
26	Auszahlungen für Inv. in das sonst. Sachanlagevermögen und immat. AV	-500,00			-39.894,75	-500,00	
	Summe	-500,00			-39.894,75	-500,00	
	Saldo (Einzahlungen / Auszahlungen)	-500,00			-39.894,75	-500,00	

Investitionen Produkt 12600200 Feuerwehrfahrzeuge

Gemeinde Niestetal

Produktbereich	12	Sicherheit und Ordnung
Produktgruppe	126	Brandschutz
Produkt	12600200	Feuerwehrfahrzeuge

Bezeichnung	Ansatz 2014	Ansatz 2015	Finanzplan 2016	Finanzplan 2017	Finanzplan 2018		
GWG - BGA - 12600200	0,00	-500,00	0,00	0,00	0,00		

Erläuterungen:

Investitionsnummer: 199

Sachkonto: 0890020

Produkt: 12600200

Teilergebnishaushalt Produkt 12700100 Rettungsorganisationen

Gemeinde Niestetal

Produktbereich	12	Sicherheit und Ordnung					
Produktgruppe	127	Rettungsdienst					
Produkt	12700100	Rettungsorganisationen					
Nr.	Konten	Bezeichnung	Haushalts- ansatz 2015	Haushalts- ansatz 2014	Ergebnis des Jah- resab- schlusses 2013		
		Ordentliche Erträge					
	5460001	Erträge aus der Auflö- sung von SoPo aus Zuwendungen	250,00	250,00	492,70		
10		Summe der ordentli- chen Erträge	250,00	250,00	492,70		
		Ordentliche Aufwen- dungen					
	6051001	Strom	-500,00	-500,00	-394,21		
	6056001	Wasser-Abwasser	-250,00	-250,00	-150,90		
	6620001	Abschr.auf Gebäude, Sachanl.im Gemein- gebr.Infrast.	-1.750,00	-1.750,00	-1.611,07		
	6993001	übrige sonstige betriebli- che Aufwendungen		-250,00			
	7128040	Zuschüsse f. lfd. Zwecke an Vereine/Verbände	-3.750,00	-4.000,00	-5.228,00		
19		Summe der ordentli- chen Aufwendungen	-6.250,00	-6.750,00	-7.384,18		
20		Verwaltungsergebnis	-6.000,00	-6.500,00	-6.891,48		
23		Finanzergebnis					
26		Ordentliches Ergebnis (Verwaltungsergebnis und Finanzergebnis)	-6.000,00	-6.500,00	-6.891,48		
29		Außerordentliches Ergebnis					
30		Jahresergebnis vor internen Leistungsbe- ziehungen	-6.000,00	-6.500,00	-6.891,48		
		Ergebnis der internen Leistungsbeziehungen					

Teilergebnishaushalt Produkt 12700100 Rettungsorganisationen

Gemeinde Niestetal

		Jahresergebnis nach internen Leistungsbeziehungen	-6.000,00	-6.500,00	-6.891,48		
		nachrichtlich:					
		Gesamtbetrag der Erträge	250,00	250,00	492,70		
		Gesamtbetrag der Aufwendungen	-6.250,00	-6.750,00	-7.384,18		

Teilfinanzhaushalt Produkt 12700100 Rettungsorganisationen

Gemeinde Niestetal

Produktbereich	12	Sicherheit und Ordnung					
Produktgruppe	127	Rettungsdienst					
Produkt	12700100	Rettungsorganisationen					
Nr.	Bezeichnung	Haus- halts- an- satz 2015	VE	Haus- halts- ansatz 2014	Ergebnis des Jah- resab- schlusses 2013	Gesamt- auszah- lungs- be- darf	davon bisher bereit- gestellt
	Summe						
	Summe						
	Saldo (Einzahlungen / . Auszah- lungen)						

Teilergebnishaushalt Produkt 12800100 Katastrophenschutz

Gemeinde Niestetal

Produktbereich	12	Sicherheit und Ordnung					
Produktgruppe	128	Katastrophenschutz					
Produkt	12800100	Katastrophenschutz					
Nr.	Konten	Bezeichnung	Haushalts- ansatz 2015	Haushalts- ansatz 2014	Ergebnis des Jah- resab- schlusses 2013		
		Ordentliche Erträge					
10		Summe der ordentli- chen Erträge					
		Ordentliche Aufwen- dungen					
19		Summe der ordentli- chen Aufwendungen					
20		Verwaltungsergebnis					
23		Finanzergebnis					
26		Ordentliches Ergebnis (Verwaltungsergebnis und Finanzergebnis)					
29		Außerordentliches Ergebnis					
30		Jahresergebnis vor internen Leistungsbe- ziehungen					
	9000100	Interne Verrechnung Fuhrpark - Aufwand -	-250,00	-250,00	-135,88		
	9000200	Interne Verrechnung Bauhof - Aufwand -	-1.500,00	-1.500,00	-1.445,42		
		Ergebnis der internen Leistungsbeziehungen	-1.750,00	-1.750,00	-1.581,30		
		Jahresergebnis nach internen Leistungsbe- ziehungen	-1.750,00	-1.750,00	-1.581,30		
		nachrichtlich:					
		Gesamtbetrag der Erträ- ge					
		Gesamtbetrag der Auf- wendungen	-1.750,00	-1.750,00	-1.581,30		

Teilfinanzhaushalt Produkt 12800100 Katastrophenschutz

Gemeinde Niestetal

Produktbereich	12	Sicherheit und Ordnung
Produktgruppe	128	Katastrophenschutz
Produkt	12800100	Katastrophenschutz

Nr.	Bezeichnung	Haus- halts- ansatz 2015	VE	Haus- halts- ansatz 2014	Ergebnis des Jah- resab- schlusses 2013	Gesamt- auszah- lungs- bedarf	davon bisher bereit- gestellt
	Summe						
	Summe						
	Saldo (Einzahlungen ./ Auszah- lungen)						

Teilergebnishaushalt Produkt 26300100 Förderung Musikschulen

Gemeinde Niestetal

Produktbereich	25-29	Kultur und Wissenschaft					
Produktgruppe	263	Musikschulen					
Produkt	26300100	Förderung Musikschulen					
Nr.	Konten	Bezeichnung	Haushalts- ansatz 2015	Haushalts- ansatz 2014	Ergebnis des Jah- resab- schlusses 2013		
		Ordentliche Erträge					
10		Summe der ordentli- chen Erträge					
		Ordentliche Aufwen- dungen					
	7128040	Zuschüsse f. lfd. Zwecke an Vereine/Verbände	-10.750,00	-10.750,00	-10.660,00		
19		Summe der ordentli- chen Aufwendungen	-10.750,00	-10.750,00	-10.660,00		
20		Verwaltungsergebnis	-10.750,00	-10.750,00	-10.660,00		
23		Finanzergebnis					
26		Ordentliches Ergebnis (Verwaltungsergebnis und Finanzergebnis)	-10.750,00	-10.750,00	-10.660,00		
29		Außerordentliches Ergebnis					
30		Jahresergebnis vor internen Leistungs- beziehungen	-10.750,00	-10.750,00	-10.660,00		
		Ergebnis der internen Leistungsbeziehungen					
		Jahresergebnis nach internen Leistungs- beziehungen	-10.750,00	-10.750,00	-10.660,00		
		nachrichtlich:					
		Gesamtbetrag der Erträ- ge					
		Gesamtbetrag der Auf- wendungen	-10.750,00	-10.750,00	-10.660,00		

Teilfinanzhaushalt Produkt 26300100 Förderung Musikschulen

Gemeinde Niestetal

Produktbereich 25-29 Kultur und Wissenschaft
Produktgruppe 263 Musikschulen
Produkt 26300100 Förderung Musikschulen

Nr.	Bezeichnung	Haus- halts- ansatz 2015	VE	Haus- halts- ansatz 2014	Ergebnis des Jah- resab- schlusses 2013	Gesamt- auszah- lungs- bedarf	davon bisher bereit- gestellt
	Summe						
	Summe						
	Saldo (Einzahlungen ./ Auszah- lungen)						

Teilergebnishaushalt Produkt 27200100 Bücherei

Gemeinde Niestetal

Produktbereich	25-29	Kultur und Wissenschaft					
Produktgruppe	272	Büchereien					
Produkt	27200100	Bücherei					
Nr.	Konten	Bezeichnung	Haushalts- ansatz 2015	Haushalts- ansatz 2014	Ergebnis des Jah- resab- schlusses 2013		
		Ordentliche Erträge					
	5000004	Umsatzerlöse			4.939,50		
	5110010	öffentlich rechtliche Be- nutzungsgebühren	8.500,00	8.500,00			
	5303001	Nebenerlöse aus Veran- staltungen			269,00		
	5309905	Nebenerlöse aus Post- u. Fernsprechgebühren	250,00	250,00	2,80		
	5410300	sonstige Zuweisungen des Landes	4.500,00	4.500,00	9.450,00		
	5428010	Zuweisungen für laufen- de Zwecke von übrigen Ber.			200,00		
	5460001	Erträge aus der Auflö- sung von SoPo aus Zuwendungen	250,00	250,00	120,01		
	5488000	Sonst.Kostenersätze und Erstatt.v.übr.Bereich	250,00	250,00			
10		Summe der ordentli- chen Erträge	13.750,00	13.750,00	14.981,31		
		Ordentliche Aufwen- dungen					
	6010002	Aufw. für Büromaterial und Drucksachen	-1.500,00	-2.000,00	-2.139,91		
	6011010	Medienbestand (Bücher, Filme, Spiele etc)	-11.250,00	-10.000,00	-19.646,11		
	6061001	Materialaufwand für Gebäude u. Außenanla- gen	-250,00	-250,00	-419,02		
	6063001	Materialaufwand für Einricht. und Ausstatt.	-250,00	-250,00			
	6081001	Reinigungsmaterial	-250,00	-250,00	-104,04		
	6101001	Fremdleistungen für Erzeugn. und andere Umsatzerl.		-500,00	-332,07		
	6139001	sonstige weitere Fremd- leistungen	-750,00	-750,00	-562,26		
	6161020	Instandhaltung Gebäude und Außenanl. (Bauun- terh.)	-250,00	-250,00	-72,84		

Teilergebnishaushalt Produkt 27200100 Bücherei

Gemeinde Niestetal

	6166001	Wartungskosten	-500,00	-500,00		
	6179001	andere sonst.Aufw.für bezogene Leistung	-5.500,00	-5.500,00	-5.226,48	
	6200010	Entgelte Beschäftigte für geleistete Arbeitszeit	-59.500,00	-56.500,00	-58.769,26	
	6400010	AG-Anteil Sozialversicherung Beschäftigte	-13.000,00	-12.250,00	-12.581,69	
	6470001	Zusatzversorgung Beschäftigte	-6.000,00	-5.750,00	-4.267,65	
	6620001	Abschr.auf Gebäude, Sachanl.im Gemein-gebr.Infrast.	-10.000,00	-10.000,00	-9.782,36	
	6641001	Abschreibungen auf andere Anlagen	-7.000,00	-7.000,00	-7.272,21	
	6650001	Abschreibungen GWG	-1.000,00	-1.250,00	-964,15	
	6810001	Aufwendungen für Zeitungen und Fachliteratur	-250,00	-500,00	-654,30	
	6850001	Reisekosten	-250,00	-1.000,00	-389,10	
	6861001	Aufwendungen für Öffentlichkeitsarbeit	-1.000,00	-1.000,00	-1.447,00	
	6862001	Aufw.für Gästebewirtung (Repräsentation)			-3,27	
	6880001	Aufwendungen für Fort- und Weiterbildung	-250,00	-250,00	-230,60	
	6910001	Beiträge zu Wirtschaftsverb.u.Berufsvertr.	-250,00	-250,00	-96,80	
	6993001	übrige sonstige betriebliche Aufwendungen	-750,00	-250,00	-79,31	
19		Summe der ordentlichen Aufwendungen	-119.750,00	-116.250,00	-125.040,43	
20		Verwaltungsergebnis	-106.000,00	-102.500,00	-110.059,12	
	5762000	Mahngebühren	250,00	250,00	89,00	
23		Finanzergebnis	250,00	250,00	89,00	
26		Ordentliches Ergebnis (Verwaltungsergebnis und Finanzergebnis)	-105.750,00	-102.250,00	-109.970,12	
	5901000	Erträge aus Spenden, Nachlässe und Schenkungen	250,00	250,00		
	5990904	Erträge aus Zuschreibungen (wg. Einbringung)			-22,00	
29		Außerordentliches Ergebnis	250,00	250,00	-22,00	
30		Jahresergebnis vor internen Leistungsbeziehungen	-105.500,00	-102.000,00	-109.992,12	

Teilergebnishaushalt Produkt 27200100 Bücherei

Gemeinde Niestetal

	9000100	Interne Verrechnung Fuhrpark - Aufwand -			-29,72		
	9000200	Interne Verrechnung Bauhof - Aufwand -			-159,42		
	9000300	Interne Verrechnung Verwaltung - Aufwand -	-31.750,00	-18.250,00	-29.283,65		
		Ergebnis der internen Leistungsbeziehungen	-31.750,00	-18.250,00	-29.472,79		
		Jahresergebnis nach internen Leistungsbe- ziehungen	-137.250,00	-120.250,00	-139.464,91		
		nachrichtlich:					
		Gesamtbetrag der Erträ- ge	14.250,00	14.250,00	15.048,31		
		Gesamtbetrag der Auf- wendungen	-151.500,00	-134.500,00	-154.513,22		

Teilfinanzhaushalt Produkt 27200100 Bücherei

Gemeinde Niestetal

Produktbereich 25-29 Kultur und Wissenschaft
Produktgruppe 272 Büchereien
Produkt 27200100 Bücherei

Nr.	Bezeichnung	Haus- halts- ansatz 2015	VE	Haus- halts- ansatz 2014	Ergebnis des Jah- resab- schlusses 2013	Gesamt- auszah- lungs- bedarf	davon bisher bereit- gestellt
	Summe						
26	Auszahlungen für Inv. in das sonst. Sachanlagevermögen und immat. AV	-1.000,00		-1.000,00	-2.701,24	-5.000,00	-1.000,00
	Summe	-1.000,00		-1.000,00	-2.701,24	-5.000,00	-1.000,00
	Saldo (Einzahlungen / Auszah- lungen)	-1.000,00		-1.000,00	-2.701,24	-5.000,00	-1.000,00

Investitionen Produkt 27200100 Bücherei

Gemeinde Niestetal

Produktbereich 25-29 Kultur und Wissenschaft

Produktgruppe 272 Büchereien

Produkt 27200100 Bücherei

Bezeichnung	Ansatz 2014	Ansatz 2015	Finanzplan 2016	Finanzplan 2017	Finanzplan 2018		
Büromaschinen, EDV-Geräte - 27200100	-1.000,00	-1.000,00	-1.000,00	-1.000,00	-1.000,00		

Erläuterungen:

Investitionsnummer: 095

Sachkonto: 0850020

Produkt: 27200100

Teilergebnishaushalt Produkt 28100100 Kultur -allgemein-

Gemeinde Niestetal

Produktbereich 25-29 Kultur und Wissenschaft
Produktgruppe 281 Heimat- und sonstige Kulturpflege
Produkt 28100100 Kultur -allgemein-

Nr.	Konten	Bezeichnung	Haushalts- ansatz 2015	Haushalts- ansatz 2014	Ergebnis des Jah- resab- schlusses 2013		
		Ordentliche Erträge					
	5303001	Nebenerlöse aus Veran- staltungen	5.000,00	35.250,00	36,00		
	5309901	Andere sonstige Neben- erlöse			40,00		
	5309903	Nebenerlöse aus Druck- sachen			8,00		
10		Summe der ordentli- chen Erträge	5.000,00	35.250,00	84,00		
		Ordentliche Aufwen- dungen					
	6030001	Werkzeuge und Kleinge- räte			-4,13		
	6641001	Abschreibungen auf andere Anlagen	-2.000,00	-2.000,00	-2.218,01		
	6650001	Abschreibungen GWG		-250,00	-640,34		
	6701001	Mieten, Pachten, Erb- bauzinsen	-750,00	-750,00	-640,00		
	6720001	Lizenzen und Konzessio- nen	-500,00	-500,00			
	6861001	Aufwendungen für Öffent- lichkeitsarbeit	-20.000,00	-50.000,00	-20.788,27		
	6862001	Aufw. für Gästebewirtung (Repräsentation)			-324,80		
	6869001	sonstige Aufwendungen für Repräsentation	-2.000,00		-1.000,00		
	6871001	Geschenke bis 35 €, Werbung	-3.500,00	-5.000,00	-4.102,95		
	6909001	Beiträge für sonstige Versicherungen	-250,00	-250,00			
	6910001	Beiträge zu Wirtschafts- verb.u.Berufsvertr.	-500,00	-500,00			
	7128040	Zuschüsse f. lfd. Zwecke an Vereine/Verbände	-4.500,00	-4.500,00	-4.316,78		
19		Summe der ordentli- chen Aufwendungen	-34.000,00	-63.750,00	-34.035,28		

Teilergebnishaushalt Produkt 28100100 Kultur -allgemein-

Gemeinde Niestetal

20		Verwaltungsergebnis	-29.000,00	-28.500,00	-33.951,28		
23		Finanzergebnis					
26		Ordentliches Ergebnis (Verwaltungsergebnis und Finanzergebnis)	-29.000,00	-28.500,00	-33.951,28		
29		Außerordentliches Ergebnis					
30		Jahresergebnis vor internen Leistungsbe- ziehungen	-29.000,00	-28.500,00	-33.951,28		
	9000100	Interne Verrechnung Fuhrpark - Aufwand -	-2.000,00	-4.500,00	-1.745,21		
	9000200	Interne Verrechnung Bauhof - Aufwand -	-13.500,00	-61.500,00	-12.317,99		
	9000300	Interne Verrechnung Verwaltung - Aufwand -	-12.000,00	-16.250,00	-11.141,66		
		Ergebnis der internen Leistungsbeziehungen	-27.500,00	-82.250,00	-25.204,86		
		Jahresergebnis nach internen Leistungsbe- ziehungen	-56.500,00	-110.750,00	-59.156,14		
		nachrichtlich:					
		Gesamtbetrag der Erträ- ge	5.000,00	35.250,00	84,00		
		Gesamtbetrag der Auf- wendungen	-61.500,00	-146.000,00	-59.240,14		

Teilfinanzhaushalt Produkt 28100100 Kultur -allgemein-

Gemeinde Niestetal

Produktbereich 25-29 Kultur und Wissenschaft
Produktgruppe 281 Heimat- und sonstige Kulturpflege
Produkt 28100100 Kultur -allgemein-

Nr.	Bezeichnung	Haus- halts- an- satz 2015	VE	Haus- halts- ansatz 2014	Ergebnis des Jah- resab- schlusses 2013	Gesamt- auszah- lungs- be- darf	davon bisher bereit- gestellt
	Summe						
	Summe						
	Saldo (Einzahlungen ./ Auszah- lungen)						

Teilergebnishaushalt Produkt 28100200 Städtepartnerschaften

Gemeinde Niestetal

Produktbereich	25-29	Kultur und Wissenschaft					
Produktgruppe	281	Heimat- und sonstige Kulturpflege					
Produkt	28100200	Städtepartnerschaften					
Nr.	Konten	Bezeichnung	Haushalts- ansatz 2015	Haushalts- ansatz 2014	Ergebnis des Jah- resab- schlusses 2013		
		Ordentliche Erträge					
10		Summe der ordentli- chen Erträge					
		Ordentliche Aufwen- dungen					
	6862001	Aufw.für Gästebewirtung (Repräsentation)		-5.000,00			
	6872001	Geschenke über 35 €	-250,00	-250,00			
	7128040	Zuschüsse f. lfd. Zwecke an Vereine/Verbände	-2.250,00	-250,00			
19		Summe der ordentli- chen Aufwendungen	-2.500,00	-5.500,00			
20		Verwaltungsergebnis	-2.500,00	-5.500,00			
23		Finanzergebnis					
26		Ordentliches Ergebnis (Verwaltungsergebnis und Finanzergebnis)	-2.500,00	-5.500,00			
29		Außerordentliches Ergebnis					
30		Jahresergebnis vor internen Leistungs- beziehungen	-2.500,00	-5.500,00			
		Ergebnis der internen Leistungsbeziehungen					
		Jahresergebnis nach internen Leistungs- beziehungen	-2.500,00	-5.500,00			
		nachrichtlich:					
		Gesamtbetrag der Erträ- ge					
		Gesamtbetrag der Auf- wendungen	-2.500,00	-5.500,00			

Teilfinanzhaushalt Produkt 28100200 Städtepartnerschaften

Gemeinde Niestetal

Produktbereich 25-29 Kultur und Wissenschaft
Produktgruppe 281 Heimat- und sonstige Kulturpflege
Produkt 28100200 Städtepartnerschaften

Nr.	Bezeichnung	Haus- halts- an- satz 2015	VE	Haus- halts- ansatz 2014	Ergebnis des Jah- resab- schlusses 2013	Gesamt- auszah- lungs- be- darf	davon bisher bereit- gestellt
	Summe						
	Summe						
	Saldo (Einzahlungen ./ Auszah- lungen)						

Teilergebnishaushalt Produkt 28100300 Heimat- und sonstige Kulturpflege

Gemeinde Niestetal

Produktbereich	25-29	Kultur und Wissenschaft					
Produktgruppe	281	Heimat- und sonstige Kulturpflege					
Produkt	28100300	Heimat- und sonstige Kulturpflege					
Nr.	Konten	Bezeichnung	Haushalts- ansatz 2015	Haushalts- ansatz 2014	Ergebnis des Jah- resab- schlusses 2013		
		Ordentliche Erträge					
	5309903	Nebenerlöse aus Druck- sachen	500,00	500,00	54,00		
10		Summe der ordentli- chen Erträge	500,00	500,00	54,00		
		Ordentliche Aufwen- dungen					
	6010002	Aufw. für Büromaterial und Drucksachen	-500,00	-500,00	-355,41		
	6051001	Strom			-425,95		
	6056001	Wasser-Abwasser			-225,72		
	6069001	sonst.Materialaufw.f.Rep aratur u.Instandhalt.			-39,51		
	6641001	Abschreibungen auf andere Anlagen	-250,00	-1.500,00	-1.014,90		
	6650001	Abschreibungen GWG	-750,00	-1.000,00	-584,64		
	7128040	Zuschüsse f. lfd. Zwecke an Vereine/Verbände	-2.500,00	-2.500,00	-823,73		
19		Summe der ordentli- chen Aufwendungen	-4.000,00	-5.500,00	-3.469,86		
20		Verwaltungsergebnis	-3.500,00	-5.000,00	-3.415,86		
23		Finanzergebnis					
26		Ordentliches Ergebnis (Verwaltungsergebnis und Finanzergebnis)	-3.500,00	-5.000,00	-3.415,86		
29		Außerordentliches Ergebnis					
30		Jahresergebnis vor internen Leistungs- beziehungen	-3.500,00	-5.000,00	-3.415,86		
	9000100	Interne Verrechnung Fuhrpark - Aufwand -		-5.000,00			
	9000200	Interne Verrechnung Bauhof - Aufwand -		-34.000,00			

Teilergebnishaushalt Produkt 28100300 Heimat- und sonstige Kulturpflege

Gemeinde Niestetal

		Ergebnis der internen Leistungsbeziehungen		-39.000,00		
		Jahresergebnis nach internen Leistungsbeziehungen	-3.500,00	-44.000,00	-3.415,86	
		nachrichtlich:				
		Gesamtbetrag der Erträge	500,00	500,00	54,00	
		Gesamtbetrag der Aufwendungen	-4.000,00	-44.500,00	-3.469,86	

Teilfinanzhaushalt Produkt 28100300 Heimat- und sonstige Kulturpflege

Gemeinde Niestetal

Produktbereich	25-29	Kultur und Wissenschaft					
Produktgruppe	281	Heimat- und sonstige Kulturpflege					
Produkt	28100300	Heimat- und sonstige Kulturpflege					
Nr.	Bezeichnung	Haus- halts- an- satz 2015	VE	Haus- halts- ansatz 2014	Ergebnis des Jah- resab- schlusses 2013	Gesamt- auszah- lungs- be- darf	davon bisher bereit- gestellt
	Summe						
	Summe						
	Saldo (Einzahlungen ./ Auszah- lungen)						

Teilergebnishaushalt Produkt 29100100 Förderung v. Kirchengemeinden u. s. Religionsgem.

Gemeinde Niestetal

Produktbereich 25-29 Kultur und Wissenschaft
Produktgruppe 291 Förderung von Kirchengem. u. sonst. Religionsgem.
Produkt 29100100 Förderung v. Kirchengemeinden u. s. Religionsgem.

Nr.	Konten	Bezeichnung	Haushalts- ansatz 2015	Haushalts- ansatz 2014	Ergebnis des Jah- resab- schlusses 2013		
		Ordentliche Erträge					
10		Summe der ordentli- chen Erträge					
		Ordentliche Aufwen- dungen					
	7128030	Zuschüsse f. lfd. Zwecke an übrige Bereiche	-250,00	-250,00	-197,08		
19		Summe der ordentli- chen Aufwendungen	-250,00	-250,00	-197,08		
20		Verwaltungsergebnis	-250,00	-250,00	-197,08		
23		Finanzergebnis					
26		Ordentliches Ergebnis (Verwaltungsergebnis und Finanzergebnis)	-250,00	-250,00	-197,08		
29		Außerordentliches Ergebnis					
30		Jahresergebnis vor internen Leistungsbe- ziehungen	-250,00	-250,00	-197,08		
	9000100	Interne Verrechnung Fuhrpark - Aufwand -			-93,42		
	9000200	Interne Verrechnung Bauhof - Aufwand -	-500,00		-467,64		
		Ergebnis der internen Leistungsbeziehungen	-500,00		-561,06		
		Jahresergebnis nach internen Leistungsbe- ziehungen	-750,00	-250,00	-758,14		
		nachrichtlich:					
		Gesamtbetrag der Erträ- ge					
		Gesamtbetrag der Auf- wendungen	-750,00	-250,00	-758,14		

Teilfinanzhaushalt Produkt 29100100 Förderung v. Kirchengemeinden u. s. Religionsgem.

Gemeinde Niestetal

Produktbereich	25-29	Kultur und Wissenschaft					
Produktgruppe	291	Förderung von Kirchengem. u. sonst. Religionsgem.					
Produkt	29100100	Förderung v. Kirchengemeinden u. s. Religionsgem.					
Nr.	Bezeichnung	Haus- halts- ansatz 2015	VE	Haus- halts- ansatz 2014	Ergebnis des Jah- resab- schlusses 2013	Gesamt- auszah- lungs- bedarf	davon bisher bereit- gestellt
	Summe						
	Summe						
	Saldo (Einzahlungen ./ Auszahlungen)						

Teilergebnishaushalt Produkt 31510200 Seniorenarbeit -allgemein-

Gemeinde Niestetal

Produktbereich 31-35 Soziale Leistungen
Produktgruppe 315 Soziale Einrichtungen
Produkt 31510200 Seniorenarbeit -allgemein-

Nr.	Konten	Bezeichnung	Haushalts- ansatz 2015	Haushalts- ansatz 2014	Ergebnis des Jah- resab- schlusses 2013		
		Ordentliche Erträge					
10		Summe der ordentli- chen Erträge					
		Ordentliche Aufwen- dungen					
	6650001	Abschreibungen GWG		-250,00	-159,46		
	6720001	Lizenzen und Konzessio- nen			-171,20		
	6850001	Reisekosten			-503,30		
	6861001	Aufwendungen für Öffent- lichkeitsarbeit	-15.000,00	-20.000,00	-13.103,49		
	7127010	Zuschüsse f. lfd. Zwecke an private Unternehmen	-75.000,00	-75.000,00	-73.642,45		
19		Summe der ordentli- chen Aufwendungen	-90.000,00	-95.250,00	-87.579,90		
20		Verwaltungsergebnis	-90.000,00	-95.250,00	-87.579,90		
23		Finanzergebnis					
26		Ordentliches Ergebnis (Verwaltungsergebnis und Finanzergebnis)	-90.000,00	-95.250,00	-87.579,90		
29		Außerordentliches Ergebnis					
30		Jahresergebnis vor internen Leistungsbe- ziehungen	-90.000,00	-95.250,00	-87.579,90		
	9000100	Interne Verrechnung Fuhrpark - Aufwand -			-55,20		
	9000200	Interne Verrechnung Bauhof - Aufwand -	-2.750,00	-1.500,00	-2.593,26		
		Ergebnis der internen Leistungsbeziehungen	-2.750,00	-1.500,00	-2.648,46		

Teilergebnishaushalt Produkt 31510200 Seniorenarbeit -allgemein-

Gemeinde Niestetal

		Jahresergebnis nach internen Leistungsbeziehungen	-92.750,00	-96.750,00	-90.228,36		
		nachrichtlich:					
		Gesamtbetrag der Erträge					
		Gesamtbetrag der Aufwendungen	-92.750,00	-96.750,00	-90.228,36		

Teilfinanzhaushalt Produkt 31510200 Seniorenarbeit -allgemein-

Gemeinde Niestetal

Produktbereich 31-35 Soziale Leistungen
Produktgruppe 315 Soziale Einrichtungen
Produkt 31510200 Seniorenarbeit -allgemein-

Nr.	Bezeichnung	Haus- halts- an- satz 2015	VE	Haus- halts- ansatz 2014	Ergebnis des Jah- resab- schlusses 2013	Gesamt- auszah- lungs- be- darf	davon bisher bereit- gestellt
	Summe						
	Summe						
	Saldo (Einzahlungen ./ Auszah- lungen)						

Teilergebnishaushalt Produkt 31520100 Sozialstation

Gemeinde Niestetal

Produktbereich	31-35	Soziale Leistungen					
Produktgruppe	315	Soziale Einrichtungen					
Produkt	31520100	Sozialstation					
Nr.	Konten	Bezeichnung	Haushalts- ansatz 2015	Haushalts- ansatz 2014	Ergebnis des Jah- resab- schlusses 2013		
		Ordentliche Erträge					
	5090000	sonstige Umsatzerlöse	4.000,00	4.500,00	3.137,50		
10		Summe der ordentli- chen Erträge	4.000,00	4.500,00	3.137,50		
		Ordentliche Aufwen- dungen					
	6010002	Aufw. für Büromaterial und Drucksachen			-7,42		
	6200010	Entgelte Beschäftigte für geleistete Arbeitszeit	-92.500,00	-92.500,00	-80.097,52		
	6200020	Ertr. Inanspruchn. Rückst. Altersteilzeit Besch.	27.500,00	24.250,00			
	6400010	AG-Anteil Sozialversiche- rung Beschäftigte	-20.000,00	-20.000,00	-19.821,17		
	6470001	Zusatzversorgung Be- schäftigte	-9.000,00	-9.000,00	-5.880,37		
	6480001	Zuführung Rückstellung Altersteilzeit			-45.362,00		
	6641001	Abschreibungen auf andere Anlagen	-250,00	-250,00	-67,56		
	6650001	Abschreibungen GWG	-250,00	-500,00	-241,68		
	6832001	Telefonkosten		-250,00	-428,80		
	6850001	Reisekosten	-1.500,00	-2.500,00	-2.751,75		
	6880001	Aufwendungen für Fort- und Weiterbildung	-500,00	-250,00			
	6993001	übrige sonstige betriebli- che Aufwendungen	-250,00	-250,00	-157,77		
	7126010	Zuschüsse f. lfd. Zwecke an sonst. öff. Sonderrech	-250,00		-140,35		
	7128040	Zuschüsse f. lfd. Zwecke an Vereine/Verbände		-1.000,00			
19		Summe der ordentli- chen Aufwendungen	-97.000,00	-102.250,00	-154.956,39		
20		Verwaltungsergebnis	-93.000,00	-97.750,00	-151.818,89		
23		Finanzergebnis					

Teilergebnishaushalt Produkt 31520100 Sozialstation

Gemeinde Niestetal

26		Ordentliches Ergebnis (Verwaltungsergebnis und Finanzergebnis)	-93.000,00	-97.750,00	-151.818,89		
29		Außerordentliches Ergebnis					
30		Jahresergebnis vor internen Leistungsbe- ziehungen	-93.000,00	-97.750,00	-151.818,89		
	9000100	Interne Verrechnung Fuhrpark - Aufwand -	-23.000,00	-21.000,00	-21.197,34		
	9000200	Interne Verrechnung Bauhof - Aufwand -	-500,00		-605,80		
		Ergebnis der internen Leistungsbeziehungen	-23.500,00	-21.000,00	-21.803,14		
		Jahresergebnis nach internen Leistungsbe- ziehungen	-116.500,00	-118.750,00	-173.622,03		
		nachrichtlich:					
		Gesamtbetrag der Erträ- ge	4.000,00	4.500,00	3.137,50		
		Gesamtbetrag der Auf- wendungen	-120.500,00	-123.250,00	-176.759,53		

Teilfinanzhaushalt Produkt 31520100 Sozialstation

Gemeinde Niestetal

Produktbereich	31-35	Soziale Leistungen					
Produktgruppe	315	Soziale Einrichtungen					
Produkt	31520100	Sozialstation					
Nr.	Bezeichnung	Haus- halts- ansatz 2015	VE	Haus- halts- ansatz 2014	Ergebnis des Jah- resab- schlusses 2013	Gesamt- auszah- lungs- bedarf	davon bisher bereit- gestellt
	Summe						
	Summe						
	Saldo (Einzahlungen ./ Auszah- lungen)						

Teilergebnishaushalt Produkt 31540100 Soziale Einrichtungen f. Wohnungslose

Gemeinde Niestetal

Produktbereich 31-35 Soziale Leistungen
Produktgruppe 315 Soziale Einrichtungen
Produkt 31540100 Soziale Einrichtungen f. Wohnungslose

Nr.	Konten	Bezeichnung	Haushalts- ansatz 2015	Haushalts- ansatz 2014	Ergebnis des Jah- resab- schlusses 2013		
		Ordentliche Erträge					
	5110010	öffentlich rechtliche Be- nutzungsgebühren	2.000,00	3.000,00	3.274,27		
10		Summe der ordentli- chen Erträge	2.000,00	3.000,00	3.274,27		
		Ordentliche Aufwen- dungen					
	6051001	Strom	-3.000,00	-4.250,00	-3.910,70		
	6056001	Wasser-Abwasser	-250,00	-250,00	-204,91		
	6061001	Materialaufwand für Gebäude u. Außenanla- gen	-250,00	-250,00	-9,00		
	6063001	Materialaufwand für Einricht. und Ausstatt.	-250,00	-250,00	-137,97		
	6161020	Instandhaltung Gebäude und Außenanl. (Bauun- terh.)	-250,00	-250,00			
	6171001	Aufwendungen für Frem- dentsorgung	-500,00	-500,00	-382,02		
	6672001	Einzelwertberichtigungen			-200,00		
19		Summe der ordentli- chen Aufwendungen	-4.500,00	-5.750,00	-4.844,60		
20		Verwaltungsergebnis	-2.500,00	-2.750,00	-1.570,33		
23		Finanzergebnis					
26		Ordentliches Ergebnis (Verwaltungsergebnis und Finanzergebnis)	-2.500,00	-2.750,00	-1.570,33		
29		Außerordentliches Ergebnis					
30		Jahresergebnis vor internen Leistungsbe- ziehungen	-2.500,00	-2.750,00	-1.570,33		
	9000100	Interne Verrechnung			-59,45		

Teilergebnishaushalt Produkt 31540100 Soziale Einrichtungen f. Wohnungslose

Gemeinde Niestetal

		Fuhrpark - Aufwand -					
	9000200	Interne Verrechnung Bauhof - Aufwand -	-250,00	-250,00	-223,19		
		Ergebnis der internen Leistungsbeziehungen	-250,00	-250,00	-282,64		
		Jahresergebnis nach internen Leistungsbe- ziehungen	-2.750,00	-3.000,00	-1.852,97		
		nachrichtlich:					
		Gesamtbetrag der Erträ- ge	2.000,00	3.000,00	3.274,27		
		Gesamtbetrag der Auf- wendungen	-4.750,00	-6.000,00	-5.127,24		

Teilfinanzhaushalt Produkt 31540100 Soziale Einrichtungen f. Wohnungslose

Gemeinde Niestetal

Produktbereich 31-35 Soziale Leistungen
Produktgruppe 315 Soziale Einrichtungen
Produkt 31540100 Soziale Einrichtungen f. Wohnungslose

Nr.	Bezeichnung	Haus- halts- ansatz 2015	VE	Haus- halts- ansatz 2014	Ergebnis des Jah- resab- schlusses 2013	Gesamt- auszah- lungs- bedarf	davon bisher bereit- gestellt
	Summe						
26	Auszahlungen für Inv. in das sonst. Sachanlagevermögen und immat. AV			-1.000,00		-4.000,00	-1.000,00
	Summe			-1.000,00		-4.000,00	-1.000,00
	Saldo (Einzahlungen ./. Auszah- lungen)			-1.000,00		-4.000,00	-1.000,00

Investitionen Produkt 31540100 Soziale Einrichtungen f. Wohnungslose

Gemeinde Niestetal

Produktbereich	31-35	Soziale Leistungen				
Produktgruppe	315	Soziale Einrichtungen				
Produkt	31540100	Soziale Einrichtungen f. Wohnungslose				
Bezeichnung	Ansatz 2014	Ansatz 2015	Finanzplan 2016	Finanzplan 2017	Finanzplan 2018	
GWG-BGA - 31540100	-1.000,00	0,00	-1.000,00	-1.000,00	-1.000,00	
<p><i>Erläuterungen:</i> <i>Investitionsnummer: 345</i> <i>Sachkonto: 0890020</i> <i>Produkt: 31540100</i></p>						

Teilergebnishaushalt Produkt 31560100 Förderung anderer soz. Einrichtungen u. Vereine

Gemeinde Niestetal

Produktbereich 31-35 Soziale Leistungen
Produktgruppe 315 Soziale Einrichtungen
Produkt 31560100 Förderung anderer soz. Einrichtungen u. Vereine

Nr.	Konten	Bezeichnung	Haushalts- ansatz 2015	Haushalts- ansatz 2014	Ergebnis des Jah- resab- schlusses 2013		
		Ordentliche Erträge					
10		Summe der ordentli- chen Erträge					
		Ordentliche Aufwen- dungen					
	7128020	Zuschüsse f. lfd. Zwecke an Beratungsstellen	-5.000,00	-3.000,00	-4.886,29		
	7128040	Zuschüsse f. lfd. Zwecke an Vereine/Verbände	-750,00	-1.500,00	-1.006,00		
19		Summe der ordentli- chen Aufwendungen	-5.750,00	-4.500,00	-5.892,29		
20		Verwaltungsergebnis	-5.750,00	-4.500,00	-5.892,29		
23		Finanzergebnis					
26		Ordentliches Ergebnis (Verwaltungsergebnis und Finanzergebnis)	-5.750,00	-4.500,00	-5.892,29		
29		Außerordentliches Ergebnis					
30		Jahresergebnis vor internen Leistungsbe- ziehungen	-5.750,00	-4.500,00	-5.892,29		
		Ergebnis der internen Leistungsbeziehungen					
		Jahresergebnis nach internen Leistungsbe- ziehungen	-5.750,00	-4.500,00	-5.892,29		
		nachrichtlich:					
		Gesamtbetrag der Erträge					

Teilergebnishaushalt Produkt 31560100 Förderung anderer soz. Einrichtungen u. Vereine

Gemeinde Niestetal

		Gesamtbetrag der Aufwendungen	-5.750,00	-4.500,00	-5.892,29		
--	--	-------------------------------	-----------	-----------	-----------	--	--

Teilfinanzhaushalt Produkt 31560100 Förderung anderer soz. Einrichtungen u. Vereine

Gemeinde Niestetal

Produktbereich 31-35 Soziale Leistungen
Produktgruppe 315 Soziale Einrichtungen
Produkt 31560100 Förderung anderer soz. Einrichtungen u. Vereine

Nr.	Bezeichnung	Haus- halts- ansatz 2015	VE	Haus- halts- ansatz 2014	Ergebnis des Jah- resab- schlusses 2013	Gesamt- auszah- lungs- bedarf	davon bisher bereit- gestellt
	Summe						
	Summe						
	Saldo (Einzahlungen ./ Auszah- lungen)						

Teilergebnishaushalt Produkt 36100100 Förderung Betreuungsschule

Gemeinde Niestetal

Produktbereich	36	Kinder-, Jugend- und Familienhilfe					
Produktgruppe	361	Förderung v. Kindern in Tageseinricht./in Tagespf.					
Produkt	36100100	Förderung Betreuungsschule					
Nr.	Konten	Bezeichnung	Haushalts- ansatz 2015	Haushalts- ansatz 2014	Ergebnis des Jah- resab- schlusses 2013		
		Ordentliche Erträge					
10		Summe der ordentli- chen Erträge					
		Ordentliche Aufwen- dungen					
	7128040	Zuschüsse f. lfd. Zwecke an Vereine/Verbände	-156.250,00	-178.750,00	-134.336,51		
19		Summe der ordentli- chen Aufwendungen	-156.250,00	-178.750,00	-134.336,51		
20		Verwaltungsergebnis	-156.250,00	-178.750,00	-134.336,51		
23		Finanzergebnis					
26		Ordentliches Ergebnis (Verwaltungsergebnis und Finanzergebnis)	-156.250,00	-178.750,00	-134.336,51		
29		Außerordentliches Ergebnis					
30		Jahresergebnis vor internen Leistungsbe- ziehungen	-156.250,00	-178.750,00	-134.336,51		
		Ergebnis der internen Leistungsbeziehungen					
		Jahresergebnis nach internen Leistungsbe- ziehungen	-156.250,00	-178.750,00	-134.336,51		
		nachrichtlich:					
		Gesamtbetrag der Erträ- ge					
		Gesamtbetrag der Auf- wendungen	-156.250,00	-178.750,00	-134.336,51		

Teilfinanzhaushalt Produkt 36100100 Förderung Betreuungsschule

Gemeinde Niestetal

Produktbereich 36 Kinder-, Jugend- und Familienhilfe
Produktgruppe 361 Förderung v. Kindern in Tageseinricht./in Tagespf.
Produkt 36100100 Förderung Betreuungsschule

Nr.	Bezeichnung	Haus- halts- ansatz 2015	VE	Haus- halts- ansatz 2014	Ergebnis des Jah- resab- schlusses 2013	Gesamt- auszah- lungs- bedarf	davon bisher bereit- gestellt
	Summe						
	Summe						
	Saldo (Einzahlungen ./ Auszah- lungen)						

Teilergebnishaushalt Produkt 36200100 Jugendarbeit -allgemein-

Gemeinde Niestetal

Produktbereich	36	Kinder-, Jugend- und Familienhilfe					
Produktgruppe	362	Jugendarbeit					
Produkt	36200100	Jugendarbeit -allgemein-					
Nr.	Konten	Bezeichnung	Haushalts- ansatz 2015	Haushalts- ansatz 2014	Ergebnis des Jah- resab- schlusses 2013		
		Ordentliche Erträge					
	5303001	Nebenerlöse aus Veran- staltungen	250,00	5.000,00	2.642,00		
	5410400	andere sonstige Zuwei- sungen der Gemein- den/GV		7.250,00	7.414,20		
	5482000	Sonst.Kostenersätze u. Erstatt. von Gem./GV	250,00	250,00	676,27		
10		Summe der ordentli- chen Erträge	500,00	12.500,00	10.732,47		
		Ordentliche Aufwen- dungen					
	6001030	Speisen- und Geträn- keeinkauf	-500,00	-750,00	-459,02		
	6010001	Bastel- und Verbrauchs- materialien	-500,00	-750,00	-368,75		
	6010002	Aufw. für Büromaterial und Drucksachen	-250,00	-250,00	-2,67		
	6011010	Medienbestand (Bücher, Filme, Spiele etc)	-250,00	-250,00	-82,98		
	6030001	Werkzeuge und Kleinge- räte	-250,00	-250,00			
	6063001	Materialaufwand für Einricht. und Ausstatt.			-29,94		
	6139001	sonstige weitere Fremd- leistungen	-6.000,00	-3.000,00	-2.582,50		
	6166001	Wartungskosten	-500,00	-500,00	-418,00		
	6200010	Entgelte Beschäftigte für geleistete Arbeitszeit	-40.750,00	-102.000,00	-104.887,38		
	6400010	AG-Anteil Sozialversiche- rung Beschäftigte	-9.000,00	-22.000,00	-20.990,95		
	6470001	Zusatzversorgung Be- schäftigte	-3.750,00	-9.500,00	-7.921,62		
	6490001	Beihilfen Beschäftigte		-250,00			
	6641001	Abschreibungen auf andere Anlagen	-1.000,00	-1.500,00	-1.481,91		
	6650001	Abschreibungen GWG	-750,00	-1.000,00	-762,04		
	6810001	Aufwendungen für Zei- tungen und Fachliteratur	-250,00	-250,00	-20,40		

Teilergebnishaushalt Produkt 36200100 Jugendarbeit -allgemein-

Gemeinde Niestetal

	6832001	Telefonkosten			-23,91		
	6850001	Reisekosten	-250,00	-250,00	-295,80		
	6861001	Aufwendungen für Öffentlichkeitsarbeit	-500,00	-1.500,00	-1.095,40		
	6871001	Geschenke bis 35 €, Werbung	-250,00	-250,00			
	6880001	Aufwendungen für Fort- und Weiterbildung	-250,00	-500,00	-495,80		
	6900101	Beiträge für gebäudebezogene Versicherungen			105,42		
	6909010	Beiträge für Schülerversicherungen		-250,00	-36,99		
	6993001	übrige sonstige betriebliche Aufwendungen	-1.500,00	-8.500,00	-5.584,72		
	7122010	Zuweisungen lfd. Zwecke an Gemeinden u. GV			-500,00		
19		Summe der ordentlichen Aufwendungen	-66.500,00	-153.500,00	-147.935,36		
20		Verwaltungsergebnis	-66.000,00	-141.000,00	-137.202,89		
23		Finanzergebnis					
26		Ordentliches Ergebnis (Verwaltungsergebnis und Finanzergebnis)	-66.000,00	-141.000,00	-137.202,89		
29		Außerordentliches Ergebnis					
30		Jahresergebnis vor internen Leistungsbeziehungen	-66.000,00	-141.000,00	-137.202,89		
	9000100	Interne Verrechnung Fuhrpark - Aufwand -		-250,00	-67,94		
	9000200	Interne Verrechnung Bauhof - Aufwand -	-250,00	-500,00	-170,05		
		Ergebnis der internen Leistungsbeziehungen	-250,00	-750,00	-237,99		
		Jahresergebnis nach internen Leistungsbeziehungen	-66.250,00	-141.750,00	-137.440,88		
		nachrichtlich:					
		Gesamtbetrag der Erträge	500,00	12.500,00	10.732,47		
		Gesamtbetrag der Aufwendungen	-66.750,00	-154.250,00	-148.173,35		

Teilfinanzhaushalt Produkt 36200100 Jugendarbeit -allgemein-

Gemeinde Niestetal

Produktbereich 36 Kinder-, Jugend- und Familienhilfe
Produktgruppe 362 Jugendarbeit
Produkt 36200100 Jugendarbeit -allgemein-

Nr.	Bezeichnung	Haus- halts- an- satz 2015	VE	Haus- halts- ansatz 2014	Ergebnis des Jah- resab- schlusses 2013	Gesamt- auszah- lungs- be- darf	davon bisher bereit- gestellt
	Summe						
26	Auszahlungen für Inv. in das sonst. Sachanlagevermögen und immat. AV			-1.000,00		-1.000,00	-1.000,00
	Summe			-1.000,00		-1.000,00	-1.000,00
	Saldo (Einzahlungen ./ Auszah- lungen)			-1.000,00		-1.000,00	-1.000,00

Investitionen Produkt 36200100 Jugendarbeit -allgemein-

Gemeinde Niestetal

Produktbereich	36	Kinder-, Jugend- und Familienhilfe
Produktgruppe	362	Jugendarbeit
Produkt	36200100	Jugendarbeit -allgemein-

Bezeichnung	Ansatz 2014	Ansatz 2015	Finanzplan 2016	Finanzplan 2017	Finanzplan 2018		
GWG - BGA - 36200100	-1.000,00	0,00	0,00	0,00	0,00		

Erläuterungen:
Investitionsnummer: 202
Sachkonto: 0890020
Produkt: 36200100

Teilergebnishaushalt Produkt 36200200 Jugendarbeit -Schulen-

Gemeinde Niestetal

Produktbereich 36 Kinder-, Jugend- und Familienhilfe
Produktgruppe 362 Jugendarbeit
Produkt 36200200 Jugendarbeit -Schulen-

Nr.	Konten	Bezeichnung	Haushalts- ansatz 2015	Haushalts- ansatz 2014	Ergebnis des Jah- resab- schlusses 2013		
		Ordentliche Erträge					
	5410300	sonstige Zuweisungen des Landes	3.500,00	3.500,00	3.050,00		
	5410400	andere sonstige Zuwei- sungen der Gemein- den/GV	9.750,00	9.750,00	8.346,22		
10		Summe der ordentli- chen Erträge	13.250,00	13.250,00	11.396,22		
		Ordentliche Aufwen- dungen					
	6615001	Abschreibungen auf aktivierte Investitionszu- sch.	-40.500,00	-40.500,00	-40.244,95		
	6650001	Abschreibungen GWG	-250,00	-250,00	-237,34		
	6993001	übrige sonstige betriebli- che Aufwendungen			-15,16		
	7128040	Zuschüsse f. lfd. Zwecke an Vereine/Verbände	-6.250,00	-6.250,00	-6.120,00		
	7172005	Allg.Zuweisungen an Gemeinden/GV (n.r.)	-12.000,00	-12.000,00	-10.879,37		
	7250030	Jugendhilfeleistungen an nat. Pers. a.v.Einricht.	-750,00	-750,00			
	7251020	Aufwendungen für Zu- weisungen an das Land	-2.500,00	-2.500,00	-4.375,00		
19		Summe der ordentli- chen Aufwendungen	-62.250,00	-62.250,00	-61.871,82		
20		Verwaltungsergebnis	-49.000,00	-49.000,00	-50.475,60		
23		Finanzergebnis					
26		Ordentliches Ergebnis (Verwaltungsergebnis und Finanzergebnis)	-49.000,00	-49.000,00	-50.475,60		
29		Außerordentliches Ergebnis					

Teilergebnishaushalt Produkt 36200200 Jugendarbeit -Schulen-

Gemeinde Niestetal

30		Jahresergebnis vor internen Leistungsbeziehungen	-49.000,00	-49.000,00	-50.475,60		
	9000100	Interne Verrechnung Fuhrpark - Aufwand -	-750,00	-500,00	-628,45		
	9000200	Interne Verrechnung Bauhof - Aufwand -	-3.250,00	-1.500,00	-3.103,41		
		Ergebnis der internen Leistungsbeziehungen	-4.000,00	-2.000,00	-3.731,86		
		Jahresergebnis nach internen Leistungsbeziehungen	-53.000,00	-51.000,00	-54.207,46		
		nachrichtlich:					
		Gesamtbetrag der Erträge	13.250,00	13.250,00	11.396,22		
		Gesamtbetrag der Aufwendungen	-66.250,00	-64.250,00	-65.603,68		

Teilfinanzhaushalt Produkt 36200200 Jugendarbeit -Schulen-

Gemeinde Niestetal

Produktbereich 36 Kinder-, Jugend- und Familienhilfe
Produktgruppe 362 Jugendarbeit
Produkt 36200200 Jugendarbeit -Schulen-

Nr.	Bezeichnung	Haus- halts- an- satz 2015	VE	Haus- halts- ansatz 2014	Ergebnis des Jah- resab- schlusses 2013	Gesamt- auszah- lungs- be- darf	davon bisher bereit- gestellt
	Summe						
	Summe						
	Saldo (Einzahlungen ./ Auszah- lungen)						

Teilergebnishaushalt Produkt 36200300 Jugendarbeit -Streetwork-

Gemeinde Niestetal

Produktbereich 36 Kinder-, Jugend- und Familienhilfe
Produktgruppe 362 Jugendarbeit
Produkt 36200300 Jugendarbeit -Streetwork-

Nr.	Konten	Bezeichnung	Haushalts- ansatz 2015	Haushalts- ansatz 2014	Ergebnis des Jah- resab- schlusses 2013		
		Ordentliche Erträge					
10		Summe der ordentli- chen Erträge					
		Ordentliche Aufwen- dungen					
	6832001	Telefonkosten			-75,55		
	6900101	Beiträge für gebäudebe- zogene Versicherungen			-105,42		
19		Summe der ordentli- chen Aufwendungen			-180,97		
20		Verwaltungsergebnis			-180,97		
23		Finanzergebnis					
26		Ordentliches Ergebnis (Verwaltungsergebnis und Finanzergebnis)			-180,97		
29		Außerordentliches Ergebnis					
30		Jahresergebnis vor internen Leistungsbe- ziehungen			-180,97		
		Ergebnis der internen Leistungsbeziehungen					
		Jahresergebnis nach internen Leistungsbe- ziehungen			-180,97		
		nachrichtlich:					
		Gesamtbetrag der Erträ- ge					
		Gesamtbetrag der Auf- wendungen			-180,97		

Teilfinanzhaushalt Produkt 36200300 Jugendarbeit -Streetwork-

Gemeinde Niestetal

Produktbereich	36	Kinder-, Jugend- und Familienhilfe					
Produktgruppe	362	Jugendarbeit					
Produkt	36200300	Jugendarbeit -Streetwork-					
Nr.	Bezeichnung	Haus- halts- an- satz 2015	VE	Haus- halts- ansatz 2014	Ergebnis des Jah- resab- schlusses 2013	Gesamt- auszah- lungs- be- darf	davon bisher bereit- gestellt
	Summe						
	Summe						
	Saldo (Einzahlungen ./ Auszah- lungen)						

Teilergebnishaushalt Produkt 36200400 sonstige Jugendarbeit - Familienkarte-

Gemeinde Niestetal

Produktbereich 36 Kinder-, Jugend- und Familienhilfe
Produktgruppe 362 Jugendarbeit
Produkt 36200400 sonstige Jugendarbeit -Familienkarte-

Nr.	Konten	Bezeichnung	Haushalts- ansatz 2015	Haushalts- ansatz 2014	Ergebnis des Jah- resab- schlusses 2013		
		Ordentliche Erträge					
10		Summe der ordentli- chen Erträge					
		Ordentliche Aufwen- dungen					
	6179001	andere sonst.Aufw.für bezogene Leistung			-6.940,08		
	6650001	Abschreibungen GWG			-834,05		
	6720101	Aufw.für Datenverarbei- tung (KGRZ u.ä.)			-1.542,24		
19		Summe der ordentli- chen Aufwendungen			-9.316,37		
20		Verwaltungsergebnis			-9.316,37		
23		Finanzergebnis					
26		Ordentliches Ergebnis (Verwaltungsergebnis und Finanzergebnis)			-9.316,37		
29		Außerordentliches Ergebnis					
30		Jahresergebnis vor internen Leistungsbe- ziehungen			-9.316,37		
		Ergebnis der internen Leistungsbeziehungen					
		Jahresergebnis nach internen Leistungsbe- ziehungen			-9.316,37		
		nachrichtlich:					
		Gesamtbetrag der Erträ- ge					
		Gesamtbetrag der Auf- wendungen			-9.316,37		

Teilfinanzhaushalt Produkt 36200400 sonstige Jugendarbeit - Familienkarte-

Gemeinde Niestetal

Produktbereich	36	Kinder-, Jugend- und Familienhilfe					
Produktgruppe	362	Jugendarbeit					
Produkt	36200400	sonstige Jugendarbeit -Familienkarte-					
Nr.	Bezeichnung	Haus- halts- an- satz 2015	VE	Haus- halts- ansatz 2014	Ergebnis des Jah- resab- schlusses 2013	Gesamt- auszah- lungs- be- darf	davon bisher bereit- gestellt
	Summe						
	Summe						
	Saldo (Einzahlungen ./ Auszahlungen)						

Teilergebnishaushalt Produkt 36500100 Kindergärten

Gemeinde Niestetal

Produktbereich	36	Kinder-, Jugend- und Familienhilfe					
Produktgruppe	365	Tageseinrichtungen für Kinder					
Produkt	36500100	Kindergärten					
Nr.	Konten	Bezeichnung	Haushalts- ansatz 2015	Haushalts- ansatz 2014	Ergebnis des Jah- resab- schlusses 2013		
		Ordentliche Erträge					
	5110010	öffentlich rechtliche Be- nutzungsgebühren	500.000,00	375.000,00	323.833,57		
	5300100	Nebenerlöse aus Vermie- tung und Verpachtung	250,00	250,00	173,70		
	5301001	Erlöse aus Kantinenbe- trieb	57.000,00	55.000,00	51.260,80		
	5303001	Nebenerlöse aus Veran- staltungen	250,00	250,00			
	5330001	Erträge aus Schadenser- satz			14.169,70		
	5401090	Sonst.allg.Finanzzuweisu- ngen des Landes	375.000,00	375.000,00	368.790,69		
	5402000	Allg.Finanzzuweisungen der Gem.und GV	115.000,00	80.000,00	77.985,00		
	5460001	Erträge aus der Auflö- sung von SoPo aus Zuwendungen	19.500,00	23.000,00	15.585,88		
	5487000	Sonst.Kostenersätze und Erstatt.v.privat U.			55,00		
	5488000	Sonst.Kostenersätze und Erstatt.v.übr.Bereich			51,96		
10		Summe der ordentli- chen Erträge	1.067.000,00	908.500,00	851.906,30		
		Ordentliche Aufwen- dungen					
	6001030	Speisen- und Geträn- keeinkauf	-75.000,00	-60.000,00	-87.936,32		
	6010001	Bastel- und Verbrauchs- materialien	-10.000,00	-10.000,00	-9.596,82		
	6010002	Aufw. für Büromaterial und Drucksachen	-500,00	-500,00	-542,56		
	6011000	Lehr- und Unterrichtsmit- tel	-1.500,00	-1.500,00	-587,10		
	6011010	Medienbestand (Bücher, Filme, Spiele etc)	-5.000,00	-5.000,00	-4.180,51		
	6051001	Strom	-36.500,00	-36.500,00	-18.453,97		
	6052001	Gas	-29.500,00	-27.500,00	-28.250,92		
	6056001	Wasser-Abwasser	-10.250,00	-10.250,00	-8.155,56		

Teilergebnishaushalt Produkt 36500100 Kindergärten

Gemeinde Niestetal

	6061001	Materialaufwand für Gebäude u. Außenanlagen	-2.500,00	-2.500,00	-1.858,21		
	6063001	Materialaufwand für Einricht. und Ausstatt.	-10.000,00	-10.000,00	-58.661,59		
	6069001	sonst.Materialaufw.f.Reparatur u.Instandhalt.	-1.500,00	-1.500,00	-115,83		
	6070001	Aufw.f.Berufskleidung,Arbeitschutzm.	-750,00	-750,00	-1.435,12		
	6081001	Reinigungsmaterial	-6.000,00	-5.000,00	-4.336,87		
	6089001	übriger sonstiger Materialaufwand	-250,00	-500,00	-653,16		
	6132001	Aufwand für Leiharbeitskräfte	-5.000,00	-5.000,00	-7.144,23		
	6139001	sonstige weitere Fremdleistungen	-4.000,00	-3.000,00	-3.111,60		
	6161020	Instandhaltung Gebäude und Außenanl. (Bauunterh.)	-8.000,00	-13.000,00	-17.021,82		
	6163001	Instandh.von Einrichtungen und Ausstattungen	-2.000,00	-2.000,00	-1.065,23		
	6166001	Wartungskosten	-4.000,00		-382,17		
	6171001	Aufwendungen für Fremdsorgung	-6.000,00	-6.000,00	-4.996,63		
	6179001	andere sonst.Aufw.für bezogene Leistung	-1.500,00	-1.500,00	-853,92		
	6200010	Entgelte Beschäftigte für geleistete Arbeitszeit	-1.920.500,00	-1.918.000,00	-1.741.231,27		
	6200020	Ertr. Inanspruchn. Rückst. Altersteilzeit Besch.	5.750,00	15.750,00	46.688,00		
	6400010	AG-Anteil Sozialversicherung Beschäftigte	-416.000,00	-415.250,00	-336.498,16		
	6420000	Beiträge zur Berufsgen.und Unfallvers.	-5.500,00	-5.000,00	-4.944,74		
	6470001	Zusatzversorgung Beschäftigte	-180.000,00	-179.750,00	-126.117,70		
	6490001	Beihilfen Beschäftigte		-250,00			
	6620001	Abschr.auf Gebäude, Sachanl.im Gemein-gebr.Infrast.	-89.250,00	-91.000,00	-59.012,00		
	6641001	Abschreibungen auf andere Anlagen	-65.750,00	-39.250,00	-36.865,00		
	6650001	Abschreibungen GWG	-8.250,00	-13.500,00	-13.135,98		
	6730001	Gebühren	-1.500,00	-1.500,00	-845,06		
	6772001	Aufw.für Steuerberat.und Wirtschaftsprüf.	-1.500,00				
	6790001	sonstige Aufwendungen f.d. Inanspruchn.v.Diensten	-3.000,00	-3.000,00			
	6810001	Aufwendungen für Zeitungen und Fachliteratur	-1.500,00	-2.500,00	-1.757,60		

Teilergebnishaushalt Produkt 36500100 Kindergärten

Gemeinde Niestetal

	6832001	Telefonkosten	-2.250,00	-2.250,00	-1.942,70		
	6850001	Reisekosten	-750,00	-750,00	-580,35		
	6861001	Aufwendungen für Öffentlichkeitsarbeit	-500,00	-1.500,00	-531,81		
	6862001	Aufw. für Gästebewirtung (Repräsentation)	-250,00	-250,00	-154,08		
	6871001	Geschenke bis 35 €, Werbung	-500,00	-500,00	-62,18		
	6880001	Aufwendungen für Fort- und Weiterbildung	-5.000,00	-7.500,00	-3.077,92		
	6900101	Beiträge für gebäudebezogene Versicherungen	-9.000,00	-6.500,00	-5.431,78		
	6909010	Beiträge für Schülerversicherungen	-250,00	-250,00	-144,17		
	6993001	übrige sonstige betriebliche Aufwendungen	-2.500,00	-5.000,00	-2.390,16		
	7172003	Zuweisungen an Gemeinden und Gemeindeverbände	-1.500,00	-1.500,00			
19		Summe der ordentlichen Aufwendungen	-2.929.250,00	-2.881.250,00	-2.547.374,80		
20		Verwaltungsergebnis	-1.862.250,00	-1.972.750,00	-1.695.468,50		
23		Finanzergebnis					
26		Ordentliches Ergebnis (Verwaltungsergebnis und Finanzergebnis)	-1.862.250,00	-1.972.750,00	-1.695.468,50		
	5901000	Erträge aus Spenden, Nachlässe und Schenkungen	250,00	250,00	1.250,00		
	5990903	Erträge aus Zuschreibungen			60,00		
29		Außerordentliches Ergebnis	250,00	250,00	1.310,00		
30		Jahresergebnis vor internen Leistungsbeziehungen	-1.862.000,00	-1.972.500,00	-1.694.158,50		
	9000100	Interne Verrechnung Fuhrpark - Aufwand -	-12.500,00	-18.000,00	-11.520,11		
	9000200	Interne Verrechnung Bauhof - Aufwand -	-54.500,00	-61.250,00	-50.111,60		
	9000300	Interne Verrechnung Verwaltung - Aufwand -	-195.750,00	-134.500,00	-179.916,83		
		Ergebnis der internen Leistungsbeziehungen	-262.750,00	-213.750,00	-241.548,54		

Teilergebnishaushalt Produkt 36500100 Kindergärten

Gemeinde Niestetal

		Jahresergebnis nach internen Leistungsbeziehungen	-2.124.750,00	-2.186.250,00	-1.935.707,04		
		nachrichtlich:					
		Gesamtbetrag der Erträge	1.067.250,00	908.750,00	853.216,30		
		Gesamtbetrag der Aufwendungen	-3.192.000,00	-3.095.000,00	-2.788.923,34		

Teilfinanzhaushalt Produkt 36500100 Kindergärten

Gemeinde Niestetal

Produktbereich	36	Kinder-, Jugend- und Familienhilfe					
Produktgruppe	365	Tageseinrichtungen für Kinder					
Produkt	36500100	Kindergärten					
Nr.	Bezeichnung	Haus- halts- ansatz 2015	VE	Haus- halts- ansatz 2014	Ergebnis des Jah- resab- schlusses 2013	Gesamt- auszah- lungs- bedarf	davon bisher bereit- gestellt
20	Einzahlungen aus Investitionszuweisungen u. Zuschüssen sowie aus Inv.Beiträgen				410.300,00		
	Summe				410.300,00		
24	Auszahlungen für den Erwerb von Grundstücken und Gebäuden				-463,86		
25	Auszahlungen für Baumaßnahmen			-70.000,00	-2.328.425,29	-70.000,00	-70.000,00
26	Auszahlungen für Inv. in das sonst. Sachanlagevermögen und immat. AV	-18.000,00		-11.000,00	-291.724,13	-50.000,00	-11.000,00
	Summe	-18.000,00		-81.000,00	-2.620.613,28	-120.000,00	-81.000,00
	Saldo (Einzahlungen ./ Auszahlungen)	-18.000,00		-81.000,00	-2.210.313,28	-120.000,00	-81.000,00

Investitionen Produkt 36500100 Kindergärten

Gemeinde Niestetal

Produktbereich	36	Kinder-, Jugend- und Familienhilfe					
Produktgruppe	365	Tageseinrichtungen für Kinder					
Produkt	36500100	Kindergärten					
Bezeichnung	Ansatz 2014	Ansatz 2015	Finanzplan 2016	Finanzplan 2017	Finanzplan 2018		
Erwerb von bewegl. Sachen des Anlagev. - 36500100	-2.000,00	-2.000,00	-2.000,00	-2.000,00	-2.000,00		
<i>Erläuterungen: Investitionsnummer: 006 Sachkonto: 0860020 Produkt: 36500100</i>							
GWG - BGA - 36500100	-4.000,00	-4.000,00	-4.000,00	-4.000,00	-4.000,00		
<i>Erläuterungen: Investitionsnummer: 204 Sachkonto: 0890020 Produkt: 36500100</i>							
Büromaschinen, EDV-Geräte - 36500100	-1.000,00	-2.000,00	-1.000,00	-1.000,00	-1.000,00		
<i>Erläuterungen: Investitionsnummer: 257 Sachkonto: 0850020 Produkt: 36500100</i>							
Sonstige Betriebsausstattung - 36500100	-3.000,00	0,00	0,00	0,00	0,00		
<i>Erläuterungen: Investitionsnummer: 269 Sachkonto: 0840020 Produkt: 36500100</i>							
Außenspielgeräte Kindergarten Sternschnuppe	-10.000,00	-10.000,00	0,00	0,00	0,00		
<i>Erläuterungen: Investitionsnummer: 365 Sachkonto: 0809020 Produkt: 36500100</i>							
Außenspielgeräte Kindergarten Am Eichberg	-60.000,00	0,00	0,00	0,00	0,00		
<i>Erläuterungen: Investitionsnummer: 494 Sachkonto: 0951020 Produkt: 36500100</i>							
DV-Software - 36500100	-1.000,00	0,00	0,00	0,00	0,00		
<i>Erläuterungen: Investitionsnummer: 495 Sachkonto: 0242020 Produkt: 36500100</i>							

Teilergebnishaushalt Produkt 36600100 Jugendräume

Gemeinde Niestetal

Produktbereich 36 Kinder-, Jugend- und Familienhilfe
Produktgruppe 366 Einrichtungen der Jugendarbeit
Produkt 36600100 Jugendräume

Nr.	Konten	Bezeichnung	Haushalts- ansatz 2015	Haushalts- ansatz 2014	Ergebnis des Jah- resab- schlusses 2013		
		Ordentliche Erträge					
	5460001	Erträge aus der Auflösung von SoPo aus Zuwendungen	250,00	250,00	85,51		
10		Summe der ordentlichen Erträge	250,00	250,00	85,51		
		Ordentliche Aufwendungen					
	6061001	Materialaufwand für Gebäude u. Außenanlagen	-250,00	-250,00	-82,11		
	6063001	Materialaufwand für Einricht. und Ausstatt.	-750,00	-750,00	-147,35		
	6161020	Instandhaltung Gebäude und Außenanl. (Bauunterh.)	-250,00	-250,00	-534,79		
	6163001	Instandh.von Einrichtungen und Ausstattungen	-250,00	-250,00			
	6620001	Abschr.auf Gebäude, Sachanl.im Gemein-gebr.Infrast.	-3.250,00	-3.250,00	-3.242,16		
	6641001	Abschreibungen auf andere Anlagen	-250,00	-250,00	-202,51		
	6650001	Abschreibungen GWG	-500,00	-1.500,00	-1.196,63		
	6720001	Lizenzen und Konzessionen	-500,00	-500,00	-456,56		
	6730001	Gebühren	-250,00	-250,00	-71,88		
	6993001	übrige sonstige betriebliche Aufwendungen			-89,87		
19		Summe der ordentlichen Aufwendungen	-6.250,00	-7.250,00	-6.023,86		
20		Verwaltungsergebnis	-6.000,00	-7.000,00	-5.938,35		
23		Finanzergebnis					
26		Ordentliches Ergebnis (Verwaltungsergebnis und Finanzergebnis)	-6.000,00	-7.000,00	-5.938,35		

Teilergebnishaushalt Produkt 36600100 Jugendräume

Gemeinde Niestetal

29		Außerordentliches Ergebnis					
30		Jahresergebnis vor internen Leistungsbeziehungen	-6.000,00	-7.000,00	-5.938,35		
	9000100	Interne Verrechnung Fuhrpark - Aufwand -		-500,00	-12,74		
	9000200	Interne Verrechnung Bauhof - Aufwand -	-250,00	-1.500,00	-180,68		
	9000300	Interne Verrechnung Verwaltung - Aufwand -	-500,00		-420,44		
		Ergebnis der internen Leistungsbeziehungen	-750,00	-2.000,00	-613,86		
		Jahresergebnis nach internen Leistungsbeziehungen	-6.750,00	-9.000,00	-6.552,21		
		nachrichtlich:					
		Gesamtbetrag der Erträge	250,00	250,00	85,51		
		Gesamtbetrag der Aufwendungen	-7.000,00	-9.250,00	-6.637,72		

Teilfinanzhaushalt Produkt 36600100 Jugendräume

Gemeinde Niestetal

Produktbereich 36 Kinder-, Jugend- und Familienhilfe
Produktgruppe 366 Einrichtungen der Jugendarbeit
Produkt 36600100 Jugendräume

Nr.	Bezeichnung	Haus- halts- an- satz 2015	VE	Haus- halts- ansatz 2014	Ergebnis des Jah- resab- schlusses 2013	Gesamt- auszah- lungs- be- darf	davon bisher bereit- gestellt
	Summe						
26	Auszahlungen für Inv. in das sonst. Sachanlagevermögen und immat. AV	-1.000,00		-1.000,00		-5.000,00	-1.000,00
	Summe	-1.000,00		-1.000,00		-5.000,00	-1.000,00
	Saldo (Einzahlungen / . Auszah- lungen)	-1.000,00		-1.000,00		-5.000,00	-1.000,00

Investitionen Produkt 36600100 Jugendräume

Gemeinde Niestetal

Produktbereich	36	Kinder-, Jugend- und Familienhilfe
Produktgruppe	366	Einrichtungen der Jugendarbeit
Produkt	36600100	Jugendräume

Bezeichnung	Ansatz 2014	Ansatz 2015	Finanzplan 2016	Finanzplan 2017	Finanzplan 2018		
GWG - BGA - 36600100	-1.000,00	-1.000,00	-1.000,00	-1.000,00	-1.000,00		
<i>Erläuterungen: Investitionsnummer: 203 Sachkonto: 0890020 Produkt: 36600100</i>							

Teilergebnishaushalt Produkt 36600200 Kinderspielplätze

Gemeinde Niestetal

Produktbereich 36 Kinder-, Jugend- und Familienhilfe
Produktgruppe 366 Einrichtungen der Jugendarbeit
Produkt 36600200 Kinderspielplätze

Nr.	Konten	Bezeichnung	Haushalts- ansatz 2015	Haushalts- ansatz 2014	Ergebnis des Jah- resab- schlusses 2013		
		Ordentliche Erträge					
10		Summe der ordentli- chen Erträge					
		Ordentliche Aufwen- dungen					
	6051001	Strom	-1.000,00	-750,00	-734,31		
	6056001	Wasser-Abwasser	-250,00	-250,00	-5,45		
	6061001	Materialaufwand für Gebäude u. Außenanla- gen	-1.000,00	-1.500,00	-1.791,73		
	6069001	sonst.Materialaufw.f.Rep aratur u.Instandhalt.	-250,00	-250,00	-75,75		
	6161020	Instandhaltung Gebäude und Außenanl. (Bauun- terh.)	-2.000,00	-5.000,00	-22,61		
	6166001	Wartungskosten	-500,00	-500,00			
	6171001	Aufwendungen für Frem- dentsorgung	-1.500,00	-1.500,00	-3.194,34		
	6179001	andere sonst.Aufw.für bezogene Leistung	-2.000,00	-2.000,00	-1.921,55		
	6630001	Abschreibungen auf technische Anlagen und Masch.	-250,00	-250,00	-23,63		
	6641001	Abschreibungen auf andere Anlagen	-23.750,00	-27.750,00	-23.557,56		
19		Summe der ordentli- chen Aufwendungen	-32.500,00	-39.750,00	-31.326,93		
20		Verwaltungsergebnis	-32.500,00	-39.750,00	-31.326,93		
23		Finanzergebnis					
26		Ordentliches Ergebnis (Verwaltungsergebnis und Finanzergebnis)	-32.500,00	-39.750,00	-31.326,93		
29		Außerordentliches Ergebnis					

Teilergebnishaushalt Produkt 36600200 Kinderspielplätze

Gemeinde Niestetal

30		Jahresergebnis vor internen Leistungsbeziehungen	-32.500,00	-39.750,00	-31.326,93		
	9000100	Interne Verrechnung Fuhrpark - Aufwand -	-15.000,00	-13.250,00	-13.783,37		
	9000200	Interne Verrechnung Bauhof - Aufwand -	-73.000,00	-57.750,00	-67.095,34		
		Ergebnis der internen Leistungsbeziehungen	-88.000,00	-71.000,00	-80.878,71		
		Jahresergebnis nach internen Leistungsbeziehungen	-120.500,00	-110.750,00	-112.205,64		
		nachrichtlich:					
		Gesamtbetrag der Erträge					
		Gesamtbetrag der Aufwendungen	-120.500,00	-110.750,00	-112.205,64		

Teilfinanzhaushalt Produkt 36600200 Kinderspielplätze

Gemeinde Niestetal

Produktbereich 36 Kinder-, Jugend- und Familienhilfe
Produktgruppe 366 Einrichtungen der Jugendarbeit
Produkt 36600200 Kinderspielplätze

Nr.	Bezeichnung	Haus- halts- an- satz 2015	VE	Haus- halts- ansatz 2014	Ergebnis des Jah- resab- schlusses 2013	Gesamt- auszah- lungs- be- darf	davon bisher bereit- gestellt
	Summe						
24	Auszahlungen für den Erwerb von Grundstücken und Gebäuden			-1.000,00		-1.000,00	-1.000,00
25	Auszahlungen für Baumaßnahmen				-75.145,96		
	Summe			-1.000,00	-75.145,96	-1.000,00	-1.000,00
	Saldo (Einzahlungen ./. Auszahlungen)			-1.000,00	-75.145,96	-1.000,00	-1.000,00

Investitionen Produkt 36600200 Kinderspielplätze

Gemeinde Niestetal

Produktbereich	36	Kinder-, Jugend- und Familienhilfe
Produktgruppe	366	Einrichtungen der Jugendarbeit
Produkt	36600200	Kinderspielplätze

Bezeichnung	Ansatz 2014	Ansatz 2015	Finanzplan 2016	Finanzplan 2017	Finanzplan 2018		
Anschaffung von Kleinspielgeräten - 36600200	-1.000,00	0,00	0,00	0,00	0,00		

Erläuterungen:
Investitionsnummer: 046
Sachkonto: 0619020
Produkt: 36600200

Teilergebnishaushalt Produkt 36720100 Familienzentrum

Gemeinde Niestetal

Produktbereich	36	Kinder-, Jugend- und Familienhilfe
Produktgruppe	367	Sonst. Einr. der Kinder-, Jugend und Familienhilfe
Produkt	36720100	Familienzentrum

Nr.	Konten	Bezeichnung	Haushalts- ansatz 2015	Haushalts- ansatz 2014	Ergebnis des Jah- resab- schlusses 2013		
		Ordentliche Erträge					
	5303001	Nebenerlöse aus Veran- staltungen	4.000,00	1.000,00	1.278,00		
	5410300	sonstige Zuweisungen des Landes	10.000,00	10.000,00			
10		Summe der ordentli- chen Erträge	14.000,00	11.000,00	1.278,00		
		Ordentliche Aufwen- dungen					
	6001030	Speisen- und Geträn- keeinkauf	-1.500,00	-500,00	-200,79		
	6010001	Bastel- und Verbrauchs- materialien	-1.500,00	-500,00	-349,37		
	6010002	Aufw. für Büromaterial und Drucksachen	-250,00	-250,00			
	6063001	Materialaufwand für Einricht. und Ausstatt.	-1.000,00		-14,56		
	6139001	sonstige weitere Fremd- leistungen	-2.500,00	-1.000,00	-1.165,00		
	6179001	andere sonst.Aufw.für bezogene Leistung	-1.000,00	-1.000,00			
	6200010	Entgelte Beschäftigte für geleistete Arbeitszeit	-66.250,00				
	6400010	AG-Anteil Sozialversiche- rung Beschäftigte	-14.500,00				
	6470001	Zusatzversorgung Be- schäftigte	-6.250,00				
	6730001	Gebühren	-250,00	-250,00			
	6810001	Aufwendungen für Zei- tungen und Fachliteratur	-250,00	-250,00	-82,50		
	6850001	Reisekosten	-250,00	-250,00			
	6861001	Aufwendungen für Öffent- lichkeitsarbeit	-750,00	-2.000,00	-80,00		
	6862001	Aufw.für Gästebewirtung (Repräsentation)	-250,00	-250,00			
	6880001	Aufwendungen für Fort- und Weiterbildung	-1.000,00	-500,00	-1.690,00		

Teilergebnishaushalt Produkt 36720100 Familienzentrum

Gemeinde Niestetal

19		Summe der ordentlichen Aufwendungen	-97.500,00	-6.750,00	-3.582,22		
20		Verwaltungsergebnis	-83.500,00	4.250,00	-2.304,22		
23		Finanzergebnis					
26		Ordentliches Ergebnis (Verwaltungsergebnis und Finanzergebnis)	-83.500,00	4.250,00	-2.304,22		
29		Außerordentliches Ergebnis					
30		Jahresergebnis vor internen Leistungsbeziehungen	-83.500,00	4.250,00	-2.304,22		
		Ergebnis der internen Leistungsbeziehungen					
		Jahresergebnis nach internen Leistungsbeziehungen	-83.500,00	4.250,00	-2.304,22		
		nachrichtlich:					
		Gesamtbetrag der Erträge	14.000,00	11.000,00	1.278,00		
		Gesamtbetrag der Aufwendungen	-97.500,00	-6.750,00	-3.582,22		

Teilfinanzhaushalt Produkt 36720100 Familienzentrum

Gemeinde Niestetal

Produktbereich 36 Kinder-, Jugend- und Familienhilfe
Produktgruppe 367 Sonst. Einr. der Kinder-, Jugend und Familienhilfe
Produkt 36720100 Familienzentrum

Nr.	Bezeichnung	Haus- halts- an- satz 2015	VE	Haus- halts- ansatz 2014	Ergebnis des Jah- resab- schlusses 2013	Gesamt- auszah- lungs- be- darf	davon bisher bereit- gestellt
	Summe						
26	Auszahlungen für Inv. in das sonst. Sachanlagevermögen und immat. AV	-1.000,00				-4.000,00	
	Summe	-1.000,00				-4.000,00	
	Saldo (Einzahlungen / Auszah- lungen)	-1.000,00				-4.000,00	

Investitionen Produkt 36720100 Familienzentrum

Gemeinde Niestetal

Produktbereich	36	Kinder-, Jugend- und Familienhilfe
Produktgruppe	367	Sonst. Einr. der Kinder-, Jugend und Familienhilfe
Produkt	36720100	Familienzentrum

Bezeichnung	Ansatz 2014	Ansatz 2015	Finanzplan 2016	Finanzplan 2017	Finanzplan 2018		
GWG - BGA - 36720100	0,00	-1.000,00	-1.000,00	-1.000,00	-1.000,00		

*Erläuterungen:
Investitionsnummer: 503
Sachkonto: 0890020
Produkt: 36720100*

Teilergebnishaushalt Produkt 42100100 Sportförderung

Gemeinde Niestetal

Produktbereich	42	Sportförderung					
Produktgruppe	421	Förderung des Sports					
Produkt	42100100	Sportförderung					
Nr.	Konten	Bezeichnung	Haushalts- ansatz 2015	Haushalts- ansatz 2014	Ergebnis des Jah- resab- schlusses 2013		
		Ordentliche Erträge					
	5488000	Sonst.Kostenersätze und Erstatt.v.übr.Bereich			200,00		
10		Summe der ordentli- chen Erträge			200,00		
		Ordentliche Aufwen- dungen					
	6171001	Aufwendungen für Frem- dentsorgung	-2.250,00	-2.250,00	-2.083,80		
	6620001	Abschr.auf Gebäude, Sachanl.im Gemein- gebr.Infrast.	-1.500,00	-3.000,00	-604,48		
	6641001	Abschreibungen auf andere Anlagen	-500,00	-500,00	-292,72		
	7128040	Zuschüsse f. lfd. Zwecke an Vereine/Verbände	-54.000,00	-52.000,00	-51.934,73		
19		Summe der ordentli- chen Aufwendungen	-58.250,00	-57.750,00	-54.915,73		
20		Verwaltungsergebnis	-58.250,00	-57.750,00	-54.715,73		
23		Finanzergebnis					
26		Ordentliches Ergebnis (Verwaltungsergebnis und Finanzergebnis)	-58.250,00	-57.750,00	-54.715,73		
29		Außerordentliches Ergebnis					
30		Jahresergebnis vor internen Leistungsbe- ziehungen	-58.250,00	-57.750,00	-54.715,73		
	9000100	Interne Verrechnung Fuhrpark - Aufwand -		-500,00	-59,45		
	9000200	Interne Verrechnung Bauhof - Aufwand -	-250,00	-1.000,00	-148,79		
		Ergebnis der internen Leistungsbeziehungen	-250,00	-1.500,00	-208,24		

Teilergebnishaushalt Produkt 42100100 Sportförderung

Gemeinde Niestetal

		Jahresergebnis nach internen Leistungsbeziehungen	-58.500,00	-59.250,00	-54.923,97		
		nachrichtlich:					
		Gesamtbetrag der Erträge			200,00		
		Gesamtbetrag der Aufwendungen	-58.500,00	-59.250,00	-55.123,97		

Teilfinanzhaushalt Produkt 42100100 Sportförderung

Gemeinde Niestetal

Produktbereich 42 Sportförderung
Produktgruppe 421 Förderung des Sports
Produkt 42100100 Sportförderung

Nr.	Bezeichnung	Haus- halts- ansatz 2015	VE	Haus- halts- ansatz 2014	Ergebnis des Jah- resab- schlusses 2013	Gesamt- auszah- lungs- bedarf	davon bisher bereit- gestellt
	Summe						
25	Auszahlungen für Baumaßnahmen				-29.015,01		
	Summe				-29.015,01		
	Saldo (Einzahlungen ./. Auszah- lungen)				-29.015,01		

Teilergebnishaushalt Produkt 42400100 Eigene Sportplätze mit Sporthäusern

Gemeinde Niestetal

Produktbereich	42	Sportförderung					
Produktgruppe	424	Sportstätten und Bäder					
Produkt	42400100	Eigene Sportplätze mit Sporthäusern					
Nr.	Konten	Bezeichnung	Haushalts- ansatz 2015	Haushalts- ansatz 2014	Ergebnis des Jah- resab- schlusses 2013		
		Ordentliche Erträge					
	5300100	Nebenerlöse aus Vermie- tung und Verpachtung	250,00	250,00			
	5330001	Erträge aus Schadens- ersatz			377,23		
	5460001	Erträge aus der Auflö- sung von SoPo aus Zuwendungen	500,00	750,00	658,44		
10		Summe der ordentli- chen Erträge	750,00	1.000,00	1.035,67		
		Ordentliche Aufwen- dungen					
	6020001	Hilfsstoffe	-5.000,00	-8.000,00	-7.203,40		
	6030001	Werkzeuge und Kleinge- räte	-250,00	-250,00			
	6051001	Strom	-15.000,00	-16.500,00	-13.716,30		
	6052001	Gas	-10.000,00	-7.000,00	-9.496,69		
	6054001	Heizöl	-3.750,00	-3.750,00	-3.793,95		
	6056001	Wasser-Abwasser	-8.500,00	-6.750,00	-8.206,11		
	6061001	Materialaufwand für Gebäude u. Außenanla- gen	-1.500,00	-1.500,00	-1.477,33		
	6063001	Materialaufwand für Einricht. und Ausstatt.	-250,00	-500,00	-74,17		
	6069001	sonst.Materialaufw.f.Rep aratur u.Instandhalt.			-75,67		
	6081001	Reinigungsmaterial	-500,00	-500,00	-460,24		
	6139001	sonstige weitere Fremd- leistungen	-500,00	-500,00	-412,17		
	6161020	Instandhaltung Gebäude und Außenanl. (Bauun- terh.)	-15.000,00	-20.000,00	-15.190,76		
	6163001	Instandh.von Einrichtun- gen und Ausstattungen	-250,00	-250,00	-184,90		
	6166001	Wartungskosten	-500,00	-500,00	-454,56		
	6171001	Aufwendungen für Frem- dentsorgung	-3.000,00	-2.500,00	-2.524,06		

Teilergebnishaushalt Produkt 42400100 Eigene Sportplätze mit Sporthäusern

Gemeinde Niestetal

	6179001	andere sonst.Aufw.für bezogene Leistung	-250,00	-250,00	-976,11		
	6620001	Abschr.auf Gebäude, Sachanl.im Gemein-gebr.Infrast.	-77.750,00	-85.250,00	-73.969,94		
	6641001	Abschreibungen auf andere Anlagen	-2.750,00	-3.250,00	-2.663,23		
	6650001	Abschreibungen GWG	-1.000,00	-1.750,00	-1.195,08		
	6771001	Aufw. für Sach-verst.,Rechtsanw.,Ger.K.		-250,00			
	6900101	Beiträge für gebäudebe-zogene Versicherungen	-3.000,00	-3.000,00	-2.456,25		
19		Summe der ordentli-chen Aufwendungen	-148.750,00	-162.250,00	-144.530,92		
20		Verwaltungsergebnis	-148.000,00	-161.250,00	-143.495,25		
23		Finanzergebnis					
26		Ordentliches Ergebnis (Verwaltungsergebnis und Finanzergebnis)	-148.000,00	-161.250,00	-143.495,25		
29		Außerordentliches Ergebnis					
30		Jahresergebnis vor internen Leistungsbe-ziehungen	-148.000,00	-161.250,00	-143.495,25		
	9000100	Interne Verrechnung Fuhrpark - Aufwand -	-7.750,00	-9.500,00	-7.222,89		
	9000200	Interne Verrechnung Bauhof - Aufwand -	-27.500,00	-30.000,00	-25.284,30		
	9000300	Interne Verrechnung Verwaltung - Aufwand -	-15.000,00	-18.750,00	-13.906,06		
		Ergebnis der internen Leistungsbeziehungen	-50.250,00	-58.250,00	-46.413,25		
		Jahresergebnis nach internen Leistungsbe-ziehungen	-198.250,00	-219.500,00	-189.908,50		
		nachrichtlich:					
		Gesamtbetrag der Erträ-ge	750,00	1.000,00	1.035,67		
		Gesamtbetrag der Auf-wendungen	-199.000,00	-220.500,00	-190.944,17		

Teilfinanzhaushalt Produkt 42400100 Eigene Sportplätze mit Sporthäusern

Gemeinde Niestetal

Produktbereich	42	Sportförderung					
Produktgruppe	424	Sportstätten und Bäder					
Produkt	42400100	Eigene Sportplätze mit Sporthäusern					
Nr.	Bezeichnung	Haus- halts- an- satz 2015	VE	Haus- halts- ansatz 2014	Ergebnis des Jah- resab- schlusses 2013	Gesamt- auszah- lungs- be- darf	davon bisher bereit- gestellt
	Summe						
25	Auszahlungen für Baumaßnahmen			-30.000,00	-45.797,24	-30.000,00	-30.000,00
26	Auszahlungen für Inv. in das sonst. Sachanlagevermögen und immat. AV	-2.000,00		-2.000,00	-1.104,65	-10.000,00	-2.000,00
	Summe	-2.000,00		-32.000,00	-46.901,89	-40.000,00	-32.000,00
	Saldo (Einzahlungen ./. Auszahlungen)	-2.000,00		-32.000,00	-46.901,89	-40.000,00	-32.000,00

Investitionen Produkt 42400100 Eigene Sportplätze mit Sporthäusern

Gemeinde Niestetal

Produktbereich	42	Sportförderung				
Produktgruppe	424	Sportstätten und Bäder				
Produkt	42400100	Eigene Sportplätze mit Sporthäusern				
Bezeichnung	Ansatz 2014	Ansatz 2015	Finanzplan 2016	Finanzplan 2017	Finanzplan 2018	
GWG - BGA - 42400100	-1.000,00	-1.000,00	-1.000,00	-1.000,00	-1.000,00	
<i>Erläuterungen:</i> <i>Investitionsnummer: 205</i> <i>Sachkonto: 0890020</i> <i>Produkt: 42400100</i>						
Blitzschutzanlagen Sportplatz OTS	-30.000,00	0,00	0,00	0,00	0,00	
<i>Erläuterungen:</i> <i>Investitionsnummer: 383</i> <i>Sachkonto: 0951020</i> <i>Produkt: 42400100</i>						
Sonstige Betriebsausstattung - 42400100	-1.000,00	-1.000,00	-1.000,00	-1.000,00	-1.000,00	
<i>Erläuterungen:</i> <i>Investitionsnummer: 430</i> <i>Sachkonto: 0840020</i> <i>Produkt: 42400100</i>						

Teilergebnishaushalt Produkt 42400200 Turnhalle

Gemeinde Niestetal

Produktbereich	42	Sportförderung					
Produktgruppe	424	Sportstätten und Bäder					
Produkt	42400200	Turnhalle					
Nr.	Konten	Bezeichnung	Haushalts- ansatz 2015	Haushalts- ansatz 2014	Ergebnis des Jah- resab- schlusses 2013		
		Ordentliche Erträge					
	5003000	Umsatzerlöse Überlas- sung Gebäude u. Räume	2.500,00	2.500,00	2.556,46		
	5300100	Nebenerlöse aus Vermie- tung und Verpachtung	250,00	250,00	252,00		
	5460001	Erträge aus der Auflö- sung von SoPo aus Zuwendungen	1.250,00	1.250,00	1.270,14		
10		Summe der ordentli- chen Erträge	4.000,00	4.000,00	4.078,60		
		Ordentliche Aufwen- dungen					
	6051001	Strom	-5.000,00	-6.500,00	-4.473,69		
	6052001	Gas	-10.000,00	-10.000,00	-7.245,90		
	6056001	Wasser-Abwasser	-2.250,00	-2.250,00	-2.016,42		
	6061001	Materialaufwand für Gebäude u. Außenanla- gen	-250,00	-250,00	-193,51		
	6063001	Materialaufwand für Einricht. und Ausstatt.	-250,00	-250,00			
	6081001	Reinigungsmaterial	-250,00	-250,00	-245,91		
	6139001	sonstige weitere Fremd- leistungen	-250,00	-250,00	-735,22		
	6161020	Instandhaltung Gebäude und Außenanl. (Bauun- terh.)	-500,00	-5.000,00	-259,82		
	6162001	Instandh.von techn. Anlagen in Betriebsbau- ten	-250,00	-10.000,00			
	6163001	Instandh.von Einrichtun- gen und Ausstattungen		-250,00			
	6166001	Wartungskosten	-250,00	-250,00			
	6171001	Aufwendungen für Frem- dentsorgung	-750,00	-750,00	-511,44		
	6200010	Entgelte Beschäftigte für geleistete Arbeitszeit	-17.750,00	-17.000,00	-17.261,18		
	6400010	AG-Anteil Sozialversiche- rung Beschäftigte	-4.000,00	-3.750,00	-3.329,48		

Teilergebnishaushalt Produkt 42400200 Turnhalle

Gemeinde Niestetal

	6470001	Zusatzversorgung Beschäftigte	-1.750,00	-1.750,00	-1.391,77		
	6620001	Abschr.auf Gebäude, Sachanl.im Gemein-gebr.Infrast.	-3.000,00	-7.250,00	-2.790,07		
	6630001	Abschreibungen auf technische Anlagen und Masch.			-70,64		
	6641001	Abschreibungen auf andere Anlagen	-500,00	-500,00	-245,71		
	6650001	Abschreibungen GWG	-500,00	-1.750,00	-1.496,81		
	6900101	Beiträge für gebäudebe-zogene Versicherungen	-2.000,00	-2.000,00	-1.809,51		
19		Summe der ordentli-chen Aufwendungen	-49.500,00	-70.000,00	-44.077,08		
20		Verwaltungsergebnis	-45.500,00	-66.000,00	-39.998,48		
23		Finanzergebnis					
26		Ordentliches Ergebnis (Verwaltungsergebnis und Finanzergebnis)	-45.500,00	-66.000,00	-39.998,48		
29		Außerordentliches Ergebnis					
30		Jahresergebnis vor internen Leistungsbe-ziehungen	-45.500,00	-66.000,00	-39.998,48		
	9000100	Interne Verrechnung Fuhrpark - Aufwand -	-500,00	-1.500,00	-585,98		
	9000200	Interne Verrechnung Bauhof - Aufwand -	-2.750,00	-3.750,00	-2.518,87		
	9000300	Interne Verrechnung Verwaltung - Aufwand -	-3.000,00	-4.750,00	-2.669,79		
		Ergebnis der internen Leistungsbeziehungen	-6.250,00	-10.000,00	-5.774,64		
		Jahresergebnis nach internen Leistungsbe-ziehungen	-51.750,00	-76.000,00	-45.773,12		
		nachrichtlich:					
		Gesamtbetrag der Erträ-ge	4.000,00	4.000,00	4.078,60		
		Gesamtbetrag der Auf-wendungen	-55.750,00	-80.000,00	-49.851,72		

Teilfinanzhaushalt Produkt 42400200 Turnhalle

Gemeinde Niestetal

Produktbereich	42	Sportförderung					
Produktgruppe	424	Sportstätten und Bäder					
Produkt	42400200	Turnhalle					
Nr.	Bezeichnung	Haus- halts- an- satz 2015	VE	Haus- halts- ansatz 2014	Ergebnis des Jah- resab- schlusses 2013	Gesamt- auszah- lungs- be- darf	davon bisher bereit- gestellt
	Summe						
26	Auszahlungen für Inv. in das sonst. Sachanlagevermögen und immat. AV	-1.000,00		-1.000,00		-5.000,00	-1.000,00
	Summe	-1.000,00		-1.000,00		-5.000,00	-1.000,00
	Saldo (Einzahlungen ./ Auszahlungen)	-1.000,00		-1.000,00		-5.000,00	-1.000,00

Investitionen Produkt 42400200 Turnhalle

Gemeinde Niestetal

Produktbereich	42	Sportförderung
Produktgruppe	424	Sportstätten und Bäder
Produkt	42400200	Turnhalle

Bezeichnung	Ansatz 2014	Ansatz 2015	Finanzplan 2016	Finanzplan 2017	Finanzplan 2018		
GWG - BGA - 42400200	-1.000,00	-1.000,00	-1.000,00	-1.000,00	-1.000,00		

Erläuterungen:
Investitionsnummer: 206
Sachkonto: 0890020
Produkt: 42400200

Teilergebnishaushalt Produkt 42400300 Mehrzweckhalle

Gemeinde Niestetal

Produktbereich	42	Sportförderung					
Produktgruppe	424	Sportstätten und Bäder					
Produkt	42400300	Mehrzweckhalle					
Nr.	Konten	Bezeichnung	Haushalts- ansatz 2015	Haushalts- ansatz 2014	Ergebnis des Jah- resab- schlusses 2013		
		Ordentliche Erträge					
	5300100	Nebenerlöse aus Vermie- tung und Verpachtung	1.000,00	1.000,00	1.058,12		
	5330001	Erträge aus Schadenser- satz			122,26		
	5460001	Erträge aus der Auflö- sung von SoPo aus Zuwendungen	750,00	750,00	754,66		
10		Summe der ordentli- chen Erträge	1.750,00	1.750,00	1.935,04		
		Ordentliche Aufwen- dungen					
	6051001	Strom	-11.750,00	-13.500,00	-10.752,58		
	6052001	Gas	-32.500,00	-29.750,00	-31.525,58		
	6056001	Wasser-Abwasser	-7.750,00	-7.750,00	-7.245,72		
	6061001	Materialaufwand für Gebäude u. Außenanla- gen	-1.000,00	-1.000,00	-2.174,50		
	6063001	Materialaufwand für Einricht. und Ausstatt.	-500,00	-500,00			
	6081001	Reinigungsmaterial	-1.000,00	-1.000,00	-864,10		
	6139001	sonstige weitere Fremd- leistungen	-500,00	-500,00	-205,12		
	6161020	Instandhaltung Gebäude und Außenanl. (Bauun- terh.)	-5.000,00	-10.000,00	-6.091,20		
	6162001	Instandh.von techn. Anlagen in Betriebsbau- ten	-250,00	-250,00	-304,30		
	6163001	Instandh.von Einrichtun- gen und Ausstattungen	-1.000,00	-1.000,00	-1.084,64		
	6166001	Wartungskosten	-500,00	-1.000,00	-464,35		
	6171001	Aufwendungen für Frem- dentsorgung	-2.000,00	-2.500,00	-1.053,13		
	6179001	andere sonst.Aufw.für bezogene Leistung			-881,76		
	6200010	Entgelte Beschäftigte für geleistete Arbeitszeit	-73.750,00	-70.250,00	-67.156,68		

Teilergebnishaushalt Produkt 42400300 Mehrzweckhalle

Gemeinde Niestetal

	6200020	Ertr. Inanspruchn. Rückst. Altersteilzeit Besch.	17.250,00	15.250,00	12.048,00		
	6400010	AG-Anteil Sozialversiche- rung Beschäftigte	-16.000,00	-15.250,00	-14.658,44		
	6470001	Zusatzversorgung Be- schäftigte	-6.750,00	-6.500,00	-5.392,45		
	6620001	Abschr.auf Gebäude, Sachanl.im Gemein- gebr.Infrast.	-28.750,00	-28.750,00	-28.613,57		
	6630001	Abschreibungen auf technische Anlagen und Masch.	-250,00	-250,00	-192,38		
	6641001	Abschreibungen auf andere Anlagen	-4.750,00	-5.000,00	-4.910,57		
	6650001	Abschreibungen GWG	-750,00	-2.000,00	-1.856,68		
	6832001	Telefonkosten	-250,00	-250,00	-192,83		
	6900101	Beiträge für gebäudebe- zogene Versicherungen	-10.750,00	-10.500,00	-10.317,28		
	6993001	übrige sonstige betriebli- che Aufwendungen	-500,00	-250,00	-322,31		
19		Summe der ordentli- chen Aufwendungen	-189.000,00	-192.500,00	-184.212,17		
20		Verwaltungsergebnis	-187.250,00	-190.750,00	-182.277,13		
23		Finanzergebnis					
26		Ordentliches Ergebnis (Verwaltungsergebnis und Finanzergebnis)	-187.250,00	-190.750,00	-182.277,13		
29		Außerordentliches Ergebnis					
30		Jahresergebnis vor internen Leistungsbe- ziehungen	-187.250,00	-190.750,00	-182.277,13		
	9000100	Interne Verrechnung Fuhrpark - Aufwand -		-500,00	-93,42		
	9000200	Interne Verrechnung Bauhof - Aufwand -	-7.000,00	-5.250,00	-6.366,25		
	9000300	Interne Verrechnung Verwaltung - Aufwand -	-12.000,00	-16.500,00	-10.910,42		
	9000350	Interne Verrechnung Verwaltung - Ertrag -	14.500,00	9.500,00	13.391,02		
		Ergebnis der internen Leistungsbeziehungen	-4.500,00	-12.750,00	-3.979,07		
		Jahresergebnis nach internen Leistungsbe- ziehungen	-191.750,00	-203.500,00	-186.256,20		

Teilergebnishaushalt Produkt 42400300 Mehrzweckhalle

Gemeinde Niestetal

	nachrichtlich:					
	Gesamtbetrag der Erträge	16.250,00	11.250,00	15.326,06		
	Gesamtbetrag der Aufwendungen	-208.000,00	-214.750,00	-201.582,26		

Teilfinanzhaushalt Produkt 42400300 Mehrzweckhalle

Gemeinde Niestetal

Produktbereich 42 Sportförderung
Produktgruppe 424 Sportstätten und Bäder
Produkt 42400300 Mehrzweckhalle

Nr.	Bezeichnung	Haus- halts- ansatz 2015	VE	Haus- halts- ansatz 2014	Ergebnis des Jah- resab- schlusses 2013	Gesamt- auszah- lungs- bedarf	davon bisher bereit- gestellt
	Summe						
26	Auszahlungen für Inv. in das sonst. Sachanlagevermögen und immat. AV	-1.000,00		-1.000,00	-199,00	-5.000,00	-1.000,00
	Summe	-1.000,00		-1.000,00	-199,00	-5.000,00	-1.000,00
	Saldo (Einzahlungen / . Auszah- lungen)	-1.000,00		-1.000,00	-199,00	-5.000,00	-1.000,00

Investitionen Produkt 42400300 Mehrzweckhalle

Gemeinde Niestetal

Produktbereich	42	Sportförderung
Produktgruppe	424	Sportstätten und Bäder
Produkt	42400300	Mehrzweckhalle

Bezeichnung	Ansatz 2014	Ansatz 2015	Finanzplan 2016	Finanzplan 2017	Finanzplan 2018		
GWG - BGA - 42400300	-1.000,00	-1.000,00	-1.000,00	-1.000,00	-1.000,00		

*Erläuterungen:
Investitionsnummer: 207
Sachkonto: 0890020
Produkt: 42400300*

Teilergebnishaushalt Produkt 42400700 Wichtelbrunnenbad (Badbereich)

Gemeinde Niestetal

Produktbereich	42	Sportförderung					
Produktgruppe	424	Sportstätten und Bäder					
Produkt	42400700	Wichtelbrunnenbad (Badbereich)					
Nr.	Konten	Bezeichnung	Haushalts- ansatz 2015	Haushalts- ansatz 2014	Ergebnis des Jah- resab- schlusses 2013		
		Ordentliche Erträge					
	5090000	sonstige Umsatzerlöse	250,00	250,00	10,32		
	5110010	öffentlich rechtliche Be- nutzungsgebühren	111.500,00	127.750,00	101.878,41		
	5309901	Andere sonstige Neben- erlöse			102,40		
	5399010	Kleinstbetragkorrektur			0,13		
	5481400	Erst.v.Pers.aufw.v.Land		250,00			
10		Summe der ordentli- chen Erträge	111.750,00	128.250,00	101.991,26		
		Ordentliche Aufwen- dungen					
	6010002	Aufw. für Büromaterial und Drucksachen	-500,00	-500,00	-358,55		
	6030001	Werkzeuge und Kleinge- räte	-250,00	-250,00	-227,24		
	6030201	Praxis- und Laborbedarf, Arzneimittel	-1.000,00	-1.250,00	-954,72		
	6051001	Strom	-56.000,00	-51.500,00	-51.710,31		
	6052001	Gas	-99.500,00	-90.250,00	-93.987,27		
	6056001	Wasser-Abwasser	-30.000,00	-30.000,00	-26.607,51		
	6061001	Materialaufwand für Gebäude u. Außenanla- gen	-750,00	-750,00	-1.652,16		
	6063001	Materialaufwand für Einricht. und Ausstatt.	-500,00	-1.250,00	-235,14		
	6070001	Aufw.f.Berufskleidung,Ar- beitsschutzm.	-1.000,00	-1.000,00	-938,38		
	6081001	Reinigungsmaterial	-6.000,00	-6.000,00	-5.311,49		
	6132001	Aufwand für Leiharbeits- kräfte	-1.000,00	-1.000,00	-2.796,86		
	6139001	sonstige weitere Fremd- leistungen	-3.000,00	-2.500,00	-2.807,51		
	6161020	Instandhaltung Gebäude und Außenanl. (Bauun- terh.)	-8.500,00	-8.500,00	-5.955,20		
	6162001	Instandh.von techn. Anlagen in Betriebsbau- ten	-10.000,00	-10.000,00	-11.375,59		

Teilergebnishaushalt Produkt 42400700 Wichtelbrunnenbad (Badbereich)

Gemeinde Niestetal

	6163001	Instandh.von Einrichtungen und Ausstattungen	-1.000,00	-1.000,00	-902,85		
	6166001	Wartungskosten	-2.500,00	-3.000,00	-2.754,64		
	6171001	Aufwendungen für Fremdensorgung	-1.000,00	-1.000,00	-776,64		
	6179001	andere sonst.Aufw.für bezogene Leistung	-1.750,00	-2.500,00	-1.702,10		
	6200010	Entgelte Beschäftigte für geleistete Arbeitszeit	-190.500,00	-187.000,00	-191.976,61		
	6400010	AG-Anteil Sozialversicherung Beschäftigte	-41.250,00	-40.500,00	-37.338,25		
	6470001	Zusatzversorgung Beschäftigte	-18.750,00	-18.500,00	-13.828,33		
	6513001	Aufwendungen für übernommene Fahrtkosten von Bed.			-106,72		
	6630001	Abschreibungen auf technische Anlagen und Masch.	-1.500,00	-1.750,00	-1.147,72		
	6641001	Abschreibungen auf andere Anlagen	-1.250,00	-1.750,00	-1.710,10		
	6650001	Abschreibungen GWG	-750,00	-1.500,00	-800,43		
	6730001	Gebühren	-250,00	-250,00	-215,76		
	6772001	Aufw.für Steuerberat.und Wirtschaftsprüf.	-1.500,00	-1.500,00	-2.834,00		
	6810001	Aufwendungen für Zeitungen und Fachliteratur			-212,49		
	6832001	Telefonkosten	-1.000,00	-1.000,00	-1.175,93		
	6850001	Reisekosten	-250,00	-250,00			
	6861001	Aufwendungen für Öffentlichkeitsarbeit			-14,29		
	6880001	Aufwendungen für Fort- und Weiterbildung		-2.500,00	-976,39		
	6900101	Beiträge für gebäudebezogene Versicherungen	-7.000,00	-6.750,00	-6.680,55		
	6910001	Beiträge zu Wirtschaftsverb.u.Berufsvertr.	-500,00	-500,00	-310,00		
	6993001	übrige sonstige betriebliche Aufwendungen	-750,00	-500,00	-380,43		
19		Summe der ordentlichen Aufwendungen	-489.500,00	-476.500,00	-470.762,16		
20		Verwaltungsergebnis	-377.750,00	-348.250,00	-368.770,90		
23		Finanzergebnis					
26		Ordentliches Ergebnis (Verwaltungsergebnis und Finanzergebnis)	-377.750,00	-348.250,00	-368.770,90		
29		Außerordentliches Ergebnis					

Teilergebnishaushalt Produkt 42400700 Wichtelbrunnenbad (Badbereich)

Gemeinde Niestetal

30		Jahresergebnis vor internen Leistungsbeziehungen	-377.750,00	-348.250,00	-368.770,90		
	9000100	Interne Verrechnung Fuhrpark - Aufwand -	-1.500,00	-1.000,00	-1.498,93		
	9000200	Interne Verrechnung Bauhof - Aufwand -	-6.250,00	-4.000,00	-5.707,30		
	9000300	Interne Verrechnung Verwaltung - Aufwand -	-44.250,00	-31.750,00	-40.677,58		
		Ergebnis der internen Leistungsbeziehungen	-52.000,00	-36.750,00	-47.883,81		
		Jahresergebnis nach internen Leistungsbeziehungen	-429.750,00	-385.000,00	-416.654,71		
		nachrichtlich:					
		Gesamtbetrag der Erträge	111.750,00	128.250,00	101.991,26		
		Gesamtbetrag der Aufwendungen	-541.500,00	-513.250,00	-518.645,97		

Teilfinanzhaushalt Produkt 42400700 Wichtelbrunnenbad (Badbereich)

Gemeinde Niestetal

Produktbereich	42	Sportförderung					
Produktgruppe	424	Sportstätten und Bäder					
Produkt	42400700	Wichtelbrunnenbad (Badbereich)					
Nr.	Bezeichnung	Haus- halts- an- satz 2015	VE	Haus- halts- ansatz 2014	Ergebnis des Jah- resab- schlusses 2013	Gesamt- auszah- lungs- be- darf	davon bisher bereit- gestellt
	Summe						
26	Auszahlungen für Inv. in das sonst. Sachanlagevermögen und immat. AV			-1.000,00	-238,00	-1.000,00	-1.000,00
	Summe			-1.000,00	-238,00	-1.000,00	-1.000,00
	Saldo (Einzahlungen ./ Auszah- lungen)			-1.000,00	-238,00	-1.000,00	-1.000,00

Investitionen Produkt 42400700 Wichtelbrunnenbad (Badbereich)

Gemeinde Niestetal

Produktbereich	42	Sportförderung
Produktgruppe	424	Sportstätten und Bäder
Produkt	42400700	Wichtelbrunnenbad (Badbereich)

Bezeichnung	Ansatz 2014	Ansatz 2015	Finanzplan 2016	Finanzplan 2017	Finanzplan 2018		
Büromaschinen, Orga.-Mittel, EDV - 42400700	-1.000,00	0,00	0,00	0,00	0,00		

Erläuterungen:
Investitionsnummer: 106
Sachkonto: 0850020
Produkt: 42400700

Teilergebnishaushalt Produkt 42400800 Naturerlebnisbad

Gemeinde Niestetal

Produktbereich	42	Sportförderung					
Produktgruppe	424	Sportstätten und Bäder					
Produkt	42400800	Naturerlebnisbad					
Nr.	Konten	Bezeichnung	Haushalts- ansatz 2015	Haushalts- ansatz 2014	Ergebnis des Jah- resab- schlusses 2013		
		Ordentliche Erträge					
	5488000	Sonst.Kostenersätze und Erstatt.v.übr.Bereich			100,42		
10		Summe der ordentli- chen Erträge			100,42		
		Ordentliche Aufwen- dungen					
	6051001	Strom	-11.000,00	-11.500,00	-10.131,46		
	6052001	Gas	-1.750,00	-1.500,00	-1.621,80		
	6056001	Wasser-Abwasser	-9.000,00	-8.500,00	-11.027,06		
	6061001	Materialaufwand für Gebäude u. Außenanla- gen	-2.500,00	-2.500,00	-2.474,41		
	6081001	Reinigungsmaterial	-1.250,00	-1.250,00	-1.044,99		
	6139001	sonstige weitere Fremd- leistungen	-16.000,00	-16.000,00	-14.459,05		
	6161020	Instandhaltung Gebäude und Außenanl. (Bauun- terh.)	-1.000,00	-1.000,00	-1.263,53		
	6162001	Instandh.von techn. Anlagen in Betriebsbau- ten	-1.500,00	-1.500,00	-1.878,55		
	6171001	Aufwendungen für Frem- dentsorgung	-2.000,00	-1.500,00	-1.389,20		
	6179001	andere sonst.Aufw.für bezogene Leistung	-1.750,00	-3.250,00	-3.303,38		
	6200010	Entgelte Beschäftigte für geleistete Arbeitszeit			-682,97		
	6620001	Abschr.auf Gebäude, Sachanl.im Gemein- gebr.Infrast.	-43.000,00	-43.000,00	-42.441,65		
	6641001	Abschreibungen auf andere Anlagen	-2.000,00	-2.250,00	-1.530,76		
	6650001	Abschreibungen GWG	-500,00	-750,00	-656,25		
	6832001	Telefonkosten	-1.000,00	-1.000,00	-960,66		
	6900101	Beiträge für gebäudebe- zogene Versicherungen	-1.500,00	-1.500,00	-1.391,57		
	6909001	Beiträge für sonstige Versicherungen	-750,00	-750,00	-618,80		

Teilergebnishaushalt Produkt 42400800 Naturerlebnisbad

Gemeinde Niestetal

	6910001	Beiträge zu Wirtschaftsverb.u.Berufsvertr.	-250,00	-250,00	-240,00		
	6993001	übrige sonstige betriebliche Aufwendungen	-250,00	-250,00	-16,95		
	7128040	Zuschüsse f. lfd. Zwecke an Vereine/Verbände	-3.500,00	-3.500,00	-3.500,00		
19		Summe der ordentlichen Aufwendungen	-100.500,00	-101.750,00	-100.633,04		
20		Verwaltungsergebnis	-100.500,00	-101.750,00	-100.532,62		
23		Finanzergebnis					
26		Ordentliches Ergebnis (Verwaltungsergebnis und Finanzergebnis)	-100.500,00	-101.750,00	-100.532,62		
29		Außerordentliches Ergebnis					
30		Jahresergebnis vor internen Leistungsbeziehungen	-100.500,00	-101.750,00	-100.532,62		
	9000100	Interne Verrechnung Fuhrpark - Aufwand -	-7.500,00	-4.000,00	-6.870,45		
	9000200	Interne Verrechnung Bauhof - Aufwand -	-49.500,00	-45.500,00	-45.573,39		
	9000300	Interne Verrechnung Verwaltung - Aufwand -	-8.250,00	-7.000,00	-7.630,99		
		Ergebnis der internen Leistungsbeziehungen	-65.250,00	-56.500,00	-60.074,83		
		Jahresergebnis nach internen Leistungsbeziehungen	-165.750,00	-158.250,00	-160.607,45		
		nachrichtlich:					
		Gesamtbetrag der Erträge			100,42		
		Gesamtbetrag der Aufwendungen	-165.750,00	-158.250,00	-160.707,87		

Teilfinanzhaushalt Produkt 42400800 Naturerlebnisbad

Gemeinde Niestetal

Produktbereich	42	Sportförderung					
Produktgruppe	424	Sportstätten und Bäder					
Produkt	42400800	Naturerlebnisbad					
Nr.	Bezeichnung	Haus- halts- an- satz 2015	VE	Haus- halts- ansatz 2014	Ergebnis des Jah- resab- schlusses 2013	Gesamt- auszah- lungs- be- darf	davon bisher bereit- gestellt
	Summe						
26	Auszahlungen für Inv. in das sonst. Sachanlagevermögen und immat. AV	-1.000,00		-1.000,00		-3.000,00	-1.000,00
	Summe	-1.000,00		-1.000,00		-3.000,00	-1.000,00
	Saldo (Einzahlungen ./ Auszahlungen)	-1.000,00		-1.000,00		-3.000,00	-1.000,00

Investitionen Produkt 42400800 Naturerlebnisbad

Gemeinde Niestetal

Produktbereich	42	Sportförderung
Produktgruppe	424	Sportstätten und Bäder
Produkt	42400800	Naturerlebnisbad

Bezeichnung	Ansatz 2014	Ansatz 2015	Finanzplan 2016	Finanzplan 2017	Finanzplan 2018		
GWG - BGA - 42400800	-1.000,00	0,00	0,00	0,00	0,00		
<i>Erläuterungen:</i> <i>Investitionsnummer: 209</i> <i>Sachkonto: 0890020</i> <i>Produkt: 42400800</i>							
Sonstige Betriebsausstattung - 42400800	0,00	-1.000,00	-1.000,00	0,00	0,00		
<i>Erläuterungen:</i> <i>Investitionsnummer: 297</i> <i>Sachkonto: 0840020</i> <i>Produkt: 42400800</i>							

Teilergebnishaushalt Produkt 51100100 Städteplanung

Gemeinde Niestetal

Produktbereich 51 Räumliche Planung u. Entwicklung, Geoinformationen

Produktgruppe 511 Räumliche Planungs- und Entwicklungsmaßnahmen

Produkt 51100100 Städteplanung

Nr.	Konten	Bezeichnung	Haushalts- ansatz 2015	Haushalts- ansatz 2014	Ergebnis des Jah- resab- schlusses 2013		
		Ordentliche Erträge					
	5420010	Zuweisungen für laufen- de Zwecke vom Bund	178.000,00				
10		Summe der ordentli- chen Erträge	178.000,00				
		Ordentliche Aufwen- dungen					
	6010002	Aufw. für Büromaterial und Drucksachen	-250,00	-250,00			
	6120001	Planung, Entw., Ver- suchs- u. Konst. d. Dritte			-654,50		
	6179001	andere sonst.Aufw.für bezogene Leistung	-50.000,00	-50.000,00	-23.615,23		
	6200010	Entgelte Beschäftigte für geleistete Arbeitszeit	-58.500,00		-43.466,30		
	6400010	AG-Anteil Sozialversiche- rung Beschäftigte	-12.500,00		-8.478,52		
	6470001	Zusatzversorgung Be- schäftigte	-5.500,00		-2.784,35		
	6641001	Abschreibungen auf andere Anlagen	-250,00				
	6650001	Abschreibungen GWG	-250,00				
	6771001	Aufw. für Sach- verst.,Rechtsanw.,Ger.K.	-250,00	-250,00	-226,10		
	6779001	Aufwendungen für ande- re Beratungsleistungen	-177.500,00	-85.000,00			
	6861001	Aufwendungen für Öffent- lichkeitsarbeit	-250,00		-125,50		
	6862001	Aufw.für Gästebewirtung (Repräsentation)		-250,00			
	6910001	Beiträge zu Wirtschafts- verb.u.Berufsvertr.	-55.000,00	-55.000,00	-40.401,78		
19		Summe der ordentli- chen Aufwendungen	-360.250,00	-190.750,00	-119.752,28		
20		Verwaltungsergebnis	-182.250,00	-190.750,00	-119.752,28		

Teilergebnishaushalt Produkt 51100100 Städteplanung

Gemeinde Niestetal

23		Finanzergebnis					
26		Ordentliches Ergebnis (Verwaltungsergebnis und Finanzergebnis)	-182.250,00	-190.750,00	-119.752,28		
29		Außerordentliches Ergebnis					
30		Jahresergebnis vor internen Leistungsbe- ziehungen	-182.250,00	-190.750,00	-119.752,28		
		Ergebnis der internen Leistungsbeziehungen					
		Jahresergebnis nach internen Leistungsbe- ziehungen	-182.250,00	-190.750,00	-119.752,28		
		nachrichtlich:					
		Gesamtbetrag der Erträ- ge	178.000,00				
		Gesamtbetrag der Auf- wendungen	-360.250,00	-190.750,00	-119.752,28		

Teilfinanzhaushalt Produkt 51100100 Städteplanung

Gemeinde Niestetal

Produktbereich	51	Räumliche Planung u. Entwicklung, Geoinformationen					
Produktgruppe	511	Räumliche Planungs- und Entwicklungsmaßnahmen					
Produkt	51100100	Städteplanung					
Nr.	Bezeichnung	Haus- halts- an- satz 2015	VE	Haus- halts- ansatz 2014	Ergebnis des Jah- resab- schlusses 2013	Gesamt- auszah- lungs- be- darf	davon bisher bereit- gestellt
	Summe						
	Summe						
	Saldo (Einzahlungen ./ Auszah- lungen)						

Teilergebnishaushalt Produkt 51100200 Bodenordnung u. Vermessung

Gemeinde Niestetal

Produktbereich	51	Räumliche Planung u. Entwicklung, Geoinformationen
Produktgruppe	511	Räumliche Planungs- und Entwicklungsmaßnahmen
Produkt	51100200	Bodenordnung u. Vermessung

Nr.	Konten	Bezeichnung	Haushalts- ansatz 2015	Haushalts- ansatz 2014	Ergebnis des Jah- resab- schlusses 2013		
		Ordentliche Erträge					
10		Summe der ordentli- chen Erträge					
		Ordentliche Aufwen- dungen					
	6179001	andere sonst.Aufw.für bezogene Leistung	-1.000,00				
	6790001	sonstige Aufwendungen f.d. Inan- spruchn.v.Diensten	-60.000,00	-100.000,00	-57.344,69		
19		Summe der ordentli- chen Aufwendungen	-61.000,00	-100.000,00	-57.344,69		
20		Verwaltungsergebnis	-61.000,00	-100.000,00	-57.344,69		
23		Finanzergebnis					
26		Ordentliches Ergebnis (Verwaltungsergebnis und Finanzergebnis)	-61.000,00	-100.000,00	-57.344,69		
	7970001	periodenfremde Aufwen- dungen			-585.871,26		
29		Außerordentliches Ergebnis			-585.871,26		
30		Jahresergebnis vor internen Leistungsbe- ziehungen	-61.000,00	-100.000,00	-643.215,95		
		Ergebnis der internen Leistungsbeziehungen					
		Jahresergebnis nach internen Leistungsbe- ziehungen	-61.000,00	-100.000,00	-643.215,95		
		nachrichtlich:					
		Gesamtbetrag der Erträ- ge					
		Gesamtbetrag der Auf- wendungen	-61.000,00	-100.000,00	-643.215,95		

Teilfinanzhaushalt Produkt 51100200 Bodenordnung u. Vermessung

Gemeinde Niestetal

Produktbereich	51	Räumliche Planung u. Entwicklung, Geoinformationen					
Produktgruppe	511	Räumliche Planungs- und Entwicklungsmaßnahmen					
Produkt	51100200	Bodenordnung u. Vermessung					
Nr.	Bezeichnung	Haus- halts- an- satz 2015	VE	Haus- halts- ansatz 2014	Ergebnis des Jah- resab- schlusses 2013	Gesamt- auszah- lungs- be- darf	davon bisher bereit- gestellt
	Summe						
24	Auszahlungen für den Erwerb von Grundstücken und Gebäuden			-10.000,00	-236.160,57	-10.000,00	-10.000,00
	Summe			-10.000,00	-236.160,57	-10.000,00	-10.000,00
	Saldo (Einzahlungen ./. Auszahlungen)			-10.000,00	-236.160,57	-10.000,00	-10.000,00

Investitionen Produkt 51100200 Bodenordnung u. Vermessung

Gemeinde Niestetal

Produktbereich	51	Räumliche Planung u. Entwicklung, Geoinformationen
Produktgruppe	511	Räumliche Planungs- und Entwicklungsmaßnahmen
Produkt	51100200	Bodenordnung u. Vermessung

Bezeichnung	Ansatz 2014	Ansatz 2015	Finanzplan 2016	Finanzplan 2017	Finanzplan 2018		
Baulandumlegung - An der Auto- bahn	-10.000,00	0,00	0,00	0,00	0,00		

Erläuterungen:
Investitionsnummer: 473
Sachkonto: 0509020
Produkt: 51100200

Teilergebnishaushalt Produkt 51100300 Klimaschutz

Gemeinde Niestetal

Produktbereich 51 Räumliche Planung u. Entwicklung, Geoinformationen
Produktgruppe 511 Räumliche Planungs- und Entwicklungsmaßnahmen
Produkt 51100300 Klimaschutz

Nr.	Konten	Bezeichnung	Haushalts- ansatz 2015	Haushalts- ansatz 2014	Ergebnis des Jah- resab- schlusses 2013		
		Ordentliche Erträge					
	5420010	Zuweisungen für laufende Zwecke vom Bund		12.000,00	15.886,07		
	5428010	Zuweisungen für laufende Zwecke von übrigen Ber.	30.750,00	46.250,00	11.885,18		
10		Summe der ordentlichen Erträge	30.750,00	58.250,00	27.771,25		
		Ordentliche Aufwendungen					
	6179001	andere sonst.Aufw.für bezogene Leistung		-5.000,00	-28.318,50		
	6200010	Entgelte Beschäftigte für geleistete Arbeitszeit		-43.250,00			
	6400010	AG-Anteil Sozialversicherung Beschäftigte		-9.250,00			
	6470001	Zusatzversorgung Beschäftigte		-4.500,00			
	6641001	Abschreibungen auf andere Anlagen		-1.000,00	-1.039,12		
	6650001	Abschreibungen GWG		-250,00	-53,97		
	6850001	Reisekosten		-2.000,00	-1.854,94		
	6861001	Aufwendungen für Öffentlichkeitsarbeit		-16.000,00	-2.879,61		
19		Summe der ordentlichen Aufwendungen		-81.250,00	-34.146,14		
20		Verwaltungsergebnis	30.750,00	-23.000,00	-6.374,89		
23		Finanzergebnis					
26		Ordentliches Ergebnis (Verwaltungsergebnis und Finanzergebnis)	30.750,00	-23.000,00	-6.374,89		
29		Außerordentliches Ergebnis					

Teilergebnishaushalt Produkt 51100300 Klimaschutz

Gemeinde Niestetal

30		Jahresergebnis vor internen Leistungsbeziehungen	30.750,00	-23.000,00	-6.374,89		
		Ergebnis der internen Leistungsbeziehungen					
		Jahresergebnis nach internen Leistungsbeziehungen	30.750,00	-23.000,00	-6.374,89		
		nachrichtlich:					
		Gesamtbetrag der Erträge	30.750,00	58.250,00	27.771,25		
		Gesamtbetrag der Aufwendungen		-81.250,00	-34.146,14		

Teilfinanzhaushalt Produkt 51100300 Klimaschutz

Gemeinde Niestetal

Produktbereich	51	Räumliche Planung u. Entwicklung, Geoinformationen					
Produktgruppe	511	Räumliche Planungs- und Entwicklungsmaßnahmen					
Produkt	51100300	Klimaschutz					
Nr.	Bezeichnung	Haus- halts- an- satz 2015	VE	Haus- halts- ansatz 2014	Ergebnis des Jah- resab- schlusses 2013	Gesamt- auszah- lungs- be- darf	davon bisher bereit- gestellt
	Summe						
	Summe						
	Saldo (Einzahlungen ./ Auszah- lungen)						

Teilergebnishaushalt Produkt 52200100 Wohnungsbauförderung

Gemeinde Niestetal

Produktbereich	52	Bauen und Wohnen					
Produktgruppe	522	Wohnbauförderung					
Produkt	52200100	Wohnungsbauförderung					
Nr.	Konten	Bezeichnung	Haushalts- ansatz 2015	Haushalts- ansatz 2014	Ergebnis des Jah- resab- schlusses 2013		
		Ordentliche Erträge					
10		Summe der ordentli- chen Erträge					
		Ordentliche Aufwen- dungen					
	6420000	Beiträge zur Berufs- gen. und Unfallvers.	-5.500,00	-5.750,00	-5.664,65		
	7178005	Allg. Zuweisungen an übrige Bereiche (n.r.)	-100.000,00	-170.000,00	-126.924,41		
19		Summe der ordentli- chen Aufwendungen	-105.500,00	-175.750,00	-132.589,06		
20		Verwaltungsergebnis	-105.500,00	-175.750,00	-132.589,06		
23		Finanzergebnis					
26		Ordentliches Ergebnis (Verwaltungsergebnis und Finanzergebnis)	-105.500,00	-175.750,00	-132.589,06		
29		Außerordentliches Ergebnis					
30		Jahresergebnis vor internen Leistungsbe- ziehungen	-105.500,00	-175.750,00	-132.589,06		
		Ergebnis der internen Leistungsbeziehungen					
		Jahresergebnis nach internen Leistungsbe- ziehungen	-105.500,00	-175.750,00	-132.589,06		
		nachrichtlich:					
		Gesamtbetrag der Erträ- ge					
		Gesamtbetrag der Auf- wendungen	-105.500,00	-175.750,00	-132.589,06		

Teilfinanzhaushalt Produkt 52200100 Wohnungsbauförderung

Gemeinde Niestetal

Produktbereich	52	Bauen und Wohnen					
Produktgruppe	522	Wohnbauförderung					
Produkt	52200100	Wohnungsbauförderung					
Nr.	Bezeichnung	Haus- halts- an- satz 2015	VE	Haus- halts- ansatz 2014	Ergebnis des Jah- resab- schlusses 2013	Gesamt- auszah- lungs- be- darf	davon bisher bereit- gestellt
	Summe						
	Summe						
	Saldo (Einzahlungen ./ Auszah- lungen)						

Teilergebnishaushalt Produkt 53100100 Elektrizitätsversorgung

Gemeinde Niestetal

Produktbereich	53	Ver- und Entsorgung					
Produktgruppe	531	Elektrizitätsversorgung					
Produkt	53100100	Elektrizitätsversorgung					
Nr.	Konten	Bezeichnung	Haushalts- ansatz 2015	Haushalts- ansatz 2014	Ergebnis des Jah- resab- schlusses 2013		
		Ordentliche Erträge					
	5309101	Konzessionsabgaben	285.000,00	290.000,00	293.220,49		
10		Summe der ordentli- chen Erträge	285.000,00	290.000,00	293.220,49		
		Ordentliche Aufwen- dungen					
	6779001	Aufwendungen für ande- re Beratungsleistungen	-5.000,00	-5.000,00	-6.901,70		
19		Summe der ordentli- chen Aufwendungen	-5.000,00	-5.000,00	-6.901,70		
20		Verwaltungsergebnis	280.000,00	285.000,00	286.318,79		
23		Finanzergebnis					
26		Ordentliches Ergebnis (Verwaltungsergebnis und Finanzergebnis)	280.000,00	285.000,00	286.318,79		
29		Außerordentliches Ergebnis					
30		Jahresergebnis vor internen Leistungsbe- ziehungen	280.000,00	285.000,00	286.318,79		
		Ergebnis der internen Leistungsbeziehungen					
		Jahresergebnis nach internen Leistungsbe- ziehungen	280.000,00	285.000,00	286.318,79		
		nachrichtlich:					
		Gesamtbetrag der Erträ- ge	285.000,00	290.000,00	293.220,49		
		Gesamtbetrag der Auf- wendungen	-5.000,00	-5.000,00	-6.901,70		

Teilfinanzhaushalt Produkt 53100100 Elektrizitätsversorgung

Gemeinde Niestetal

Produktbereich	53	Ver- und Entsorgung					
Produktgruppe	531	Elektrizitätsversorgung					
Produkt	53100100	Elektrizitätsversorgung					
Nr.	Bezeichnung	Haus- halts- an- satz 2015	VE	Haus- halts- ansatz 2014	Ergebnis des Jah- resab- schlusses 2013	Gesamt- auszah- lungs- be- darf	davon bisher bereit- gestellt
	Summe						
27	Auszahlungen für Investitionen in das Finanzanlagevermögen	-85.000,00		-16.000,00		-101.000,00	-16.000,00
	Summe	-85.000,00		-16.000,00		-101.000,00	-16.000,00
	Saldo (Einzahlungen ./. Auszahlungen)	-85.000,00		-16.000,00		-101.000,00	-16.000,00

Investitionen Produkt 53100100 Elektrizitätsversorgung

Gemeinde Niestetal

Produktbereich	53	Ver- und Entsorgung
Produktgruppe	531	Elektrizitätsversorgung
Produkt	53100100	Elektrizitätsversorgung

Bezeichnung	Ansatz 2014	Ansatz 2015	Finanzplan 2016	Finanzplan 2017	Finanzplan 2018		
Beteiligung Netzgesellschaft Strom + Gas	-16.000,00	-85.000,00	0,00	0,00	0,00		

Erläuterungen:
Investitionsnummer: 500
Sachkonto: 1390901
Produkt: 53100100

Teilergebnishaushalt Produkt 53200100 Gasversorgung

Gemeinde Niestetal

Produktbereich	53	Ver- und Entsorgung					
Produktgruppe	532	Gasversorgung					
Produkt	53200100	Gasversorgung					
Nr.	Konten	Bezeichnung	Haushalts- ansatz 2015	Haushalts- ansatz 2014	Ergebnis des Jah- resab- schlusses 2013		
		Ordentliche Erträge					
	5309101	Konzessionsabgaben	45.000,00	45.000,00	52.576,95		
10		Summe der ordentli- chen Erträge	45.000,00	45.000,00	52.576,95		
		Ordentliche Aufwen- dungen					
	6779001	Aufwendungen für ande- re Beratungsleistungen			-3.326,05		
19		Summe der ordentli- chen Aufwendungen			-3.326,05		
20		Verwaltungsergebnis	45.000,00	45.000,00	49.250,90		
23		Finanzergebnis					
26		Ordentliches Ergebnis (Verwaltungsergebnis und Finanzergebnis)	45.000,00	45.000,00	49.250,90		
29		Außerordentliches Ergebnis					
30		Jahresergebnis vor internen Leistungsbe- ziehungen	45.000,00	45.000,00	49.250,90		
		Ergebnis der internen Leistungsbeziehungen					
		Jahresergebnis nach internen Leistungsbe- ziehungen	45.000,00	45.000,00	49.250,90		
		nachrichtlich:					
		Gesamtbetrag der Erträ- ge	45.000,00	45.000,00	52.576,95		
		Gesamtbetrag der Auf- wendungen			-3.326,05		

Teilfinanzhaushalt Produkt 53200100 Gasversorgung

Gemeinde Niestetal

Produktbereich 53 Ver- und Entsorgung
Produktgruppe 532 Gasversorgung
Produkt 53200100 Gasversorgung

Nr.	Bezeichnung	Haus- halts- ansatz 2015	VE	Haus- halts- ansatz 2014	Ergebnis des Jah- resab- schlusses 2013	Gesamt- auszah- lungs- bedarf	davon bisher bereit- gestellt
	Summe						
	Summe						
	Saldo (Einzahlungen ./ Auszah- lungen)						

Teilergebnishaushalt Produkt 53700100 Abfallbeseitigung

Gemeinde Niestetal

Produktbereich	53	Ver- und Entsorgung					
Produktgruppe	537	Abfallwirtschaft					
Produkt	53700100	Abfallbeseitigung					
Nr.	Konten	Bezeichnung	Haushalts- ansatz 2015	Haushalts- ansatz 2014	Ergebnis des Jah- resab- schlusses 2013		
		Ordentliche Erträge					
	5309902	Nebenerlöse aus Waren- verkauf	4.500,00				
10		Summe der ordentli- chen Erträge	4.500,00				
		Ordentliche Aufwen- dungen					
	6089001	übriger sonstiger Materi- alaufwand	-6.500,00	-2.000,00	-5.836,60		
	6171001	Aufwendungen für Frem- dentsorgung	-9.000,00	-9.000,00	-9.269,19		
	6620001	Abschr.auf Gebäude, Sachanl.im Gemein- gebr.Infrast.	-15.750,00	-15.750,00	-15.551,02		
	6650001	Abschreibungen GWG	-500,00	-1.000,00	-1.000,29		
	6993001	übrige sonstige betriebli- che Aufwendungen	-1.000,00		-816,34		
19		Summe der ordentli- chen Aufwendungen	-32.750,00	-27.750,00	-32.473,44		
20		Verwaltungsergebnis	-28.250,00	-27.750,00	-32.473,44		
23		Finanzergebnis					
26		Ordentliches Ergebnis (Verwaltungsergebnis und Finanzergebnis)	-28.250,00	-27.750,00	-32.473,44		
	7970001	periodenfremde Aufwen- dungen	-20.000,00	-5.500,00	-10.747,61		
	7970003	Ertr. Inanspruchn. Rückst. Sanierung Altlas- ten	20.000,00	5.500,00	10.747,61		
29		Außerordentliches Ergebnis					
30		Jahresergebnis vor internen Leistungsbe- ziehungen	-28.250,00	-27.750,00	-32.473,44		
	9000100	Interne Verrechnung	-15.500,00	-10.000,00	-14.267,44		

Teilergebnishaushalt Produkt 53700100 Abfallbeseitigung

Gemeinde Niestetal

		Fuhrpark - Aufwand -					
9000200		Interne Verrechnung Bauhof - Aufwand -	-59.500,00	-44.250,00	-54.713,58		
9000300		Interne Verrechnung Verwaltung - Aufwand -	-52.250,00	-40.750,00	-48.138,29		
		Ergebnis der internen Leistungsbeziehungen	-127.250,00	-95.000,00	-117.119,31		
		Jahresergebnis nach internen Leistungsbe- ziehungen	-155.500,00	-122.750,00	-149.592,75		
		nachrichtlich:					
		Gesamtbetrag der Erträ- ge	4.500,00				
		Gesamtbetrag der Auf- wendungen	-160.000,00	-122.750,00	-149.592,75		

Teilfinanzhaushalt Produkt 53700100 Abfallbeseitigung

Gemeinde Niestetal

Produktbereich	53	Ver- und Entsorgung					
Produktgruppe	537	Abfallwirtschaft					
Produkt	53700100	Abfallbeseitigung					
Nr.	Bezeichnung	Haus- halts- an- satz 2015	VE	Haus- halts- ansatz 2014	Ergebnis des Jah- resab- schlusses 2013	Gesamt- auszah- lungs- be- darf	davon bisher bereit- gestellt
	Summe						
25	Auszahlungen für Baumaßnahmen				-1.160,25		
	Summe				-1.160,25		
	Saldo (Einzahlungen ./ Auszah- lungen)				-1.160,25		

Teilergebnishaushalt Produkt 53800100 Abwasserbeseitigung

Gemeinde Niestetal

Produktbereich	53	Ver- und Entsorgung				
Produktgruppe	538	Abwasserbeseitigung				
Produkt	53800100	Abwasserbeseitigung				
Nr.	Konten	Bezeichnung	Haushalts- ansatz 2015	Haushalts- ansatz 2014	Ergebnis des Jah- resab- schlusses 2013	
		Ordentliche Erträge				
	5101001	öffentlich rechtliche Ver- waltungsgebühren	2.000,00	250,00	10,20	
	5110011	Abwassergebühren	1.801.750,00	2.006.500,00	2.010.074,29	
	5460001	Erträge aus der Auflö- sung von SoPo aus Zuwendungen	43.500,00	43.750,00	44.308,88	
	5462000	Erträge aus der Auflö- sung von SoPo Inv.- Beiträge	230.250,00	197.250,00	199.531,10	
	5487000	Sonst.Kostenersätze und Erstatt.v.privat U.	4.000,00	4.000,00	4.030,01	
	5488000	Sonst.Kostenersätze und Erstatt.v.übr.Bereich	400.000,00	40.000,00	2.566,43	
10		Summe der ordentli- chen Erträge	2.481.500,00	2.291.750,00	2.260.520,91	
		Ordentliche Aufwen- dungen				
	6030101	Betriebsbedarf	-1.500,00	-1.500,00	-986,32	
	6051001	Strom	-500,00	-500,00	-425,66	
	6089001	übriger sonstiger Materi- alaufwand	-2.000,00	-2.000,00	-414,00	
	6139001	sonstige weitere Fremd- leistungen	-5.000,00	-5.000,00	-3.080,00	
	6165010	Instandh.von Sachanla- gen im Gemeingebrauch	-60.000,00	-40.000,00	-31.232,94	
	6165011	Instandhaltung Kanal- hausanschlüsse	-400.000,00	-40.000,00	-5.547,68	
	6166001	Wartungskosten	-2.000,00	-2.000,00	-129,12	
	6171001	Aufwendungen für Frem- dentsorgung	-2.500,00	-2.500,00	-3.537,40	
	6179001	andere sonst.Aufw.für bezogene Leistung	-9.500,00	-30.000,00	-3.982,93	
	6611001	Abschr. Software, Kon- zessionen u. andere Schutzr.	-500,00			
	6620001	Abschr.auf Gebäude, Sachanl.im Gemein- gebr.Infrast.	-623.500,00	-646.750,00	-633.563,80	

Teilergebnishaushalt Produkt 53800100 Abwasserbeseitigung

Gemeinde Niestetal

	6672001	Einzelwertberichtigungen			-2.671,83		
	6810001	Aufwendungen für Zeitungen und Fachliteratur	-500,00	-500,00			
	6910001	Beiträge zu Wirtschaftsverb.u.Berufsvertr.	-644.000,00	-637.750,00	-644.573,00		
	7363101	Abwasserabgabe		-250,00			
19		Summe der ordentlichen Aufwendungen	-1.751.500,00	-1.408.750,00	-1.330.144,68		
20		Verwaltungsergebnis	730.000,00	883.000,00	930.376,23		
23		Finanzergebnis					
26		Ordentliches Ergebnis (Verwaltungsergebnis und Finanzergebnis)	730.000,00	883.000,00	930.376,23		
	5990903	Erträge aus Zuschreibungen			759,12		
29		Außerordentliches Ergebnis			759,12		
30		Jahresergebnis vor internen Leistungsbeziehungen	730.000,00	883.000,00	931.135,35		
	9000100	Interne Verrechnung Fuhrpark - Aufwand -	-2.500,00	-4.000,00	-2.292,98		
	9000200	Interne Verrechnung Bauhof - Aufwand -	-9.750,00	-16.250,00	-9.002,02		
	9000300	Interne Verrechnung Verwaltung - Aufwand -	-107.000,00	-109.750,00	-98.509,12		
	9000400	Interne Verrechnung kalk. Zinsen - Aufwand	-557.500,00	-562.500,00			
		Ergebnis der internen Leistungsbeziehungen	-676.750,00	-692.500,00	-109.804,12		
		Jahresergebnis nach internen Leistungsbeziehungen	53.250,00	190.500,00	821.331,23		
		nachrichtlich:					
		Gesamtbetrag der Erträge	2.481.500,00	2.291.750,00	2.261.280,03		
		Gesamtbetrag der Aufwendungen	-2.428.250,00	-2.101.250,00	-1.439.948,80		

Teilfinanzhaushalt Produkt 53800100 Abwasserbeseitigung

Gemeinde Niestetal

Produktbereich 53 Ver- und Entsorgung
Produktgruppe 538 Abwasserbeseitigung
Produkt 53800100 Abwasserbeseitigung

Nr.	Bezeichnung	Haus- halts- ansatz 2015	VE	Haus- halts- ansatz 2014	Ergebnis des Jah- resab- schlusses 2013	Gesamt- auszah- lungs- bedarf	davon bisher bereit- gestellt
20	Einzahlungen aus Investitionszuweisungen u. Zuschüssen sowie aus Inv.Beiträgen	1.420.000,00		130.000,00	72.952,19		
	Summe	1.420.000,00		130.000,00	72.952,19		
24	Auszahlungen für den Erwerb von Grundstücken und Gebäuden	-190.000,00			-97.095,93	-410.000,00	
25	Auszahlungen für Baumaßnahmen	-200.000,00		-1.080.000,00	-1.208.935,36	-1.430.000,00	-1.080.000,00
	Summe	-390.000,00		-1.080.000,00	-1.306.031,29	-1.840.000,00	-1.080.000,00
	Saldo (Einzahlungen ./. Auszahlungen)	1.030.000,00		-950.000,00	-1.233.079,10	-1.840.000,00	-1.080.000,00

Investitionen Produkt 53800100 Abwasserbeseitigung

Gemeinde Niestetal

Produktbereich	53	Ver- und Entsorgung
Produktgruppe	538	Abwasserbeseitigung
Produkt	53800100	Abwasserbeseitigung

Bezeichnung	Ansatz 2014	Ansatz 2015	Finanzplan 2016	Finanzplan 2017	Finanzplan 2018		
Kanalbau neue Hausanschlüsse	-30.000,00	-40.000,00	-40.000,00	-40.000,00	-40.000,00		
<i>Erläuterungen:</i> Investitionsnummer: 017 Sachkonto: 0656020 Produkt: 53800100							
Kanalbau allgemein (EKVO)	-150.000,00	-50.000,00	-50.000,00	-50.000,00	-50.000,00		
<i>Erläuterungen:</i> Investitionsnummer: 068 Sachkonto: 0951020 Produkt: 53800100							
Abw.-Bes. Hann.Str., Th.Heuss-Str.- Ellenb.Str.EKVO	-850.000,00	0,00	0,00	0,00	0,00		
<i>Erläuterungen:</i> Investitionsnummer: 340 Sachkonto: 0951020 Produkt: 53800100							
Abwasser - Hausanschlüsse Am Eichberg	-50.000,00	-150.000,00	-100.000,00	0,00	0,00		
<i>Erläuterungen:</i> Investitionsnummer: 413 Sachkonto: 0656020 Produkt: 53800100							
Abwasserbeseitigung im Gew.Geb. Sandershäuser Berg	0,00	-150.000,00	0,00	0,00	0,00		
<i>Erläuterungen:</i> Investitionsnummer: 416 Sachkonto: 0951020 Produkt: 53800100							

Teilergebnishaushalt Produkt 54100100 Gemeindestraßen

Gemeinde Niestetal

Produktbereich	54	Verkehrsflächen und -anlagen, ÖPNV					
Produktgruppe	541	Gemeindestraßen					
Produkt	54100100	Gemeindestraßen					
Nr.	Konten	Bezeichnung	Haushalts- ansatz 2015	Haushalts- ansatz 2014	Ergebnis des Jah- resab- schlusses 2013		
		Ordentliche Erträge					
	5460001	Erträge aus der Auflö- sung von SoPo aus Zuwendungen	192.250,00	66.000,00	176.548,95		
	5462000	Erträge aus der Auflö- sung von SoPo Inv.- Beiträge	331.250,00	222.750,00	242.703,55		
	5487000	Sonst.Kostenersätze und Erstatt.v.privat U.	1.000,00	1.000,00			
	5488000	Sonst.Kostenersätze und Erstatt.v.übr.Bereich	7.500,00	7.500,00	20.325,96		
10		Summe der ordentli- chen Erträge	532.000,00	297.250,00	439.578,46		
		Ordentliche Aufwen- dungen					
	6020001	Hilfsstoffe	-500,00	-500,00			
	6056001	Wasser-Abwasser	-397.500,00	-397.500,00	-387.653,70		
	6065001	Materialaufw. für Stra- ßen, Wegen, Plätze u.ä.	-4.000,00	-4.000,00	-5.323,34		
	6065010	Materialaufwand für Verkehrsschilder	-3.500,00	-3.500,00	-2.933,68		
	6165003	In- standh.Gemeindestraßen (nur Bordsteinabs.)	-7.500,00	-7.500,00	-17.732,97		
	6165010	Instandh.von Sachanla- gen im Gemeingebrauch	-45.000,00	-70.000,00	-44.736,96		
	6179001	andere sonst.Aufw.für bezogene Leistung	-1.500,00	-250,00	-2.368,37		
	6620001	Abschr.auf Gebäude, Sachanl.im Gemein- gebr.Infrast.	-651.250,00	-596.500,00	-564.451,76		
19		Summe der ordentli- chen Aufwendungen	-1.110.750,00	-1.079.750,00	-1.025.200,78		
20		Verwaltungsergebnis	-578.750,00	-782.500,00	-585.622,32		
23		Finanzergebnis					

Teilergebnishaushalt Produkt 54100100 Gemeindestraßen

Gemeinde Niestetal

26		Ordentliches Ergebnis (Verwaltungsergebnis und Finanzergebnis)	-578.750,00	-782.500,00	-585.622,32		
29		Außerordentliches Ergebnis					
30		Jahresergebnis vor internen Leistungsbe- ziehungen	-578.750,00	-782.500,00	-585.622,32		
	9000100	Interne Verrechnung Fuhrpark - Aufwand -	-9.750,00	-13.000,00	-9.112,48		
	9000200	Interne Verrechnung Bauhof - Aufwand -	-13.750,00	-29.500,00	-12.689,98		
	9000300	Interne Verrechnung Verwaltung - Aufwand -	-85.500,00	-96.250,00	-78.706,39		
		Ergebnis der internen Leistungsbeziehungen	-109.000,00	-138.750,00	-100.508,85		
		Jahresergebnis nach internen Leistungsbe- ziehungen	-687.750,00	-921.250,00	-686.131,17		
		nachrichtlich:					
		Gesamtbetrag der Erträ- ge	532.000,00	297.250,00	439.578,46		
		Gesamtbetrag der Auf- wendungen	-1.219.750,00	-1.218.500,00	-1.125.709,63		

Teilfinanzhaushalt Produkt 54100100 Gemeindestraßen

Gemeinde Niestetal

Produktbereich	54	Verkehrsflächen und -anlagen, ÖPNV					
Produktgruppe	541	Gemeindestraßen					
Produkt	54100100	Gemeindestraßen					
Nr.	Bezeichnung	Haus- halts- ansatz 2015	VE	Haus- halts- ansatz 2014	Ergebnis des Jah- resab- schlusses 2013	Gesamt- auszah- lungs- bedarf	davon bisher bereit- gestellt
20	Einzahlungen aus Investitionszuweisungen u. Zuschüssen sowie aus Inv.Beiträgen	3.267.000,00		900.000,00	78.498,62		
	Summe	3.267.000,00		900.000,00	78.498,62		
24	Auszahlungen für den Erwerb von Grundstücken und Gebäuden	-79.000,00		-832.000,00	-434,75	-911.000,00	-832.000,00
25	Auszahlungen für Baumaßnahmen	-1.580.000,00		-400.000,00	-1.366.192,22	-1.980.000,00	-400.000,00
	Summe	-1.659.000,00		-1.232.000,00	-1.366.626,97	-2.891.000,00	-1.232.000,00
	Saldo (Einzahlungen ./. Auszahlungen)	1.608.000,00		-332.000,00	-1.288.128,35	-2.891.000,00	-1.232.000,00

Investitionen Produkt 54100100 Gemeindestraßen

Gemeinde Niestetal

Produktbereich	54	Verkehrsflächen und -anlagen, ÖPNV
Produktgruppe	541	Gemeindestraßen
Produkt	54100100	Gemeindestraßen

Bezeichnung	Ansatz 2014	Ansatz 2015	Finanzplan 2016	Finanzplan 2017	Finanzplan 2018		
Erwerb von Grundstücken - 54100100	-831.000,00	-79.000,00	0,00	0,00	0,00		
<i>Erläuterungen:</i> Investitionsnummer: 011 Sachkonto: 0510020 Produkt: 54100100							
Grunddienstbarkeiten für Straßen - 54100100	-1.000,00	0,00	0,00	0,00	0,00		
<i>Erläuterungen:</i> Investitionsnummer: 099 Sachkonto: 0230020 Produkt: 54100100							
Straßenbau Am Eichberg	-200.000,00	-1.500.000,00	0,00	0,00	0,00		
<i>Erläuterungen:</i> Investitionsnummer: 411 Sachkonto: 0951020 Produkt: 54100100							
Straßenbau Südanbindung Gew.Geb. Sandersh. Berg	-200.000,00	-80.000,00	0,00	0,00	0,00		
<i>Erläuterungen:</i> Investitionsnummer: 420 Sachkonto: 0951020 Produkt: 54100100							

Teilergebnishaushalt Produkt 54100200 Straßenbeleuchtung

Gemeinde Niestetal

Produktbereich	54	Verkehrsflächen und -anlagen, ÖPNV					
Produktgruppe	541	Gemeindestraßen					
Produkt	54100200	Straßenbeleuchtung					
Nr.	Konten	Bezeichnung	Haushalts- ansatz 2015	Haushalts- ansatz 2014	Ergebnis des Jah- resab- schlusses 2013		
		Ordentliche Erträge					
	5330001	Erträge aus Schadenser- satz			4.326,25		
	5488000	Sonst.Kostenersätze und Erstatt.v.übr.Bereich	250,00	250,00	1.982,92		
10		Summe der ordentli- chen Erträge	250,00	250,00	6.309,17		
		Ordentliche Aufwen- dungen					
	6051001	Strom	-100.000,00	-131.750,00	-124.037,79		
	6165010	Instandh.von Sachanla- gen im Gemeingebrauch	-500,00	-10.000,00	-359,91		
	6166001	Wartungskosten	-17.500,00	-16.000,00	-14.232,40		
	6179001	andere sonst.Aufw.für bezogene Leistung	-12.000,00	-12.000,00	-11.045,58		
	6620001	Abschr.auf Gebäude, Sachanl.im Gemein- gebr.Infrast.	-64.750,00	-39.750,00	-21.440,81		
19		Summe der ordentli- chen Aufwendungen	-194.750,00	-209.500,00	-171.116,49		
20		Verwaltungsergebnis	-194.500,00	-209.250,00	-164.807,32		
23		Finanzergebnis					
26		Ordentliches Ergebnis (Verwaltungsergebnis und Finanzergebnis)	-194.500,00	-209.250,00	-164.807,32		
29		Außerordentliches Ergebnis					
30		Jahresergebnis vor internen Leistungsbe- ziehungen	-194.500,00	-209.250,00	-164.807,32		
	9000100	Interne Verrechnung Fuhrpark - Aufwand -			-84,93		
	9000200	Interne Verrechnung Bauhof - Aufwand -	-250,00	-750,00	-212,56		

Teilergebnishaushalt Produkt 54100200 Straßenbeleuchtung

Gemeinde Niestetal

		Ergebnis der internen Leistungsbeziehungen	-250,00	-750,00	-297,49		
		Jahresergebnis nach internen Leistungsbeziehungen	-194.750,00	-210.000,00	-165.104,81		
		nachrichtlich:					
		Gesamtbetrag der Erträge	250,00	250,00	6.309,17		
		Gesamtbetrag der Aufwendungen	-195.000,00	-210.250,00	-171.413,98		

Teilfinanzhaushalt Produkt 54100200 Straßenbeleuchtung

Gemeinde Niestetal

Produktbereich 54 Verkehrsflächen und -anlagen, ÖPNV
Produktgruppe 541 Gemeinestraßen
Produkt 54100200 Straßenbeleuchtung

Nr.	Bezeichnung	Haus- halts- ansatz 2015	VE	Haus- halts- ansatz 2014	Ergebnis des Jah- resab- schlusses 2013	Gesamt- auszah- lungs- bedarf	davon bisher bereit- gestellt
	Summe						
24	Auszahlungen für den Erwerb von Grundstücken und Gebäuden				-58.122,84		
25	Auszahlungen für Baumaßnahmen	-70.000,00		-835.000,00	-40.783,52	-905.000,00	-835.000,00
	Summe	-70.000,00		-835.000,00	-98.906,36	-905.000,00	-835.000,00
	Saldo (Einzahlungen / Auszahlungen)	-70.000,00		-835.000,00	-98.906,36	-905.000,00	-835.000,00

Investitionen Produkt 54100200 Straßenbeleuchtung

Gemeinde Niestetal

Produktbereich	54	Verkehrsflächen und -anlagen, ÖPNV
Produktgruppe	541	Gemeindestraßen
Produkt	54100200	Straßenbeleuchtung

Bezeichnung	Ansatz 2014	Ansatz 2015	Finanzplan 2016	Finanzplan 2017	Finanzplan 2018		
Neubau Straßenbeleuchtung	-700.000,00	0,00	0,00	0,00	0,00		
<i>Erläuterungen:</i> Investitionsnummer: 062 Sachkonto: 0951020 Produkt: 54100200							
Straßenbeleuchtung Am Eichberg	-100.000,00	-25.000,00	0,00	0,00	0,00		
<i>Erläuterungen:</i> Investitionsnummer: 410 Sachkonto: 0951020 Produkt: 54100200							
Straßenbeleuchtung im Gew.Gebiet Sandersh. Berg	0,00	-45.000,00	0,00	0,00	0,00		
<i>Erläuterungen:</i> Investitionsnummer: 417 Sachkonto: 0951020 Produkt: 54100200							
Straßenbel. Südanbindung Gew.Geb. Sandersh.Berg	-35.000,00	0,00	0,00	0,00	0,00		
<i>Erläuterungen:</i> Investitionsnummer: 421 Sachkonto: 0951020 Produkt: 54100200							

Teilergebnishaushalt Produkt 54200100 Kreisstraßen

Gemeinde Niestetal

Produktbereich	54	Verkehrsflächen und -anlagen, ÖPNV					
Produktgruppe	542	Kreisstraßen					
Produkt	54200100	Kreisstraßen					
Nr.	Konten	Bezeichnung	Haushalts- ansatz 2015	Haushalts- ansatz 2014	Ergebnis des Jah- resab- schlusses 2013		
		Ordentliche Erträge					
	5399001	andere sonstg. betr. Erträge		250,00			
	5460001	Erträge aus der Auflö- sung von SoPo aus Zuwendungen	3.000,00	3.000,00	3.131,11		
	5462000	Erträge aus der Auflö- sung von SoPo Inv.- Beiträge	1.000,00	1.000,00	1.173,01		
10		Summe der ordentli- chen Erträge	4.000,00	4.250,00	4.304,12		
		Ordentliche Aufwen- dungen					
	6620001	Abschr.auf Gebäude, Sachanl.im Gemein- gebr.Infrast.	-42.500,00	-42.500,00	-42.251,50		
	7122010	Zuweisungen lfd. Zwecke an Gemeinden u. GV	-750,00	-750,00	-798,49		
19		Summe der ordentli- chen Aufwendungen	-43.250,00	-43.250,00	-43.049,99		
20		Verwaltungsergebnis	-39.250,00	-39.000,00	-38.745,87		
23		Finanzergebnis					
26		Ordentliches Ergebnis (Verwaltungsergebnis und Finanzergebnis)	-39.250,00	-39.000,00	-38.745,87		
29		Außerordentliches Ergebnis					
30		Jahresergebnis vor internen Leistungsbe- ziehungen	-39.250,00	-39.000,00	-38.745,87		
	9000100	Interne Verrechnung Fuhrpark - Aufwand -	-1.750,00	-2.250,00	-1.736,72		
	9000200	Interne Verrechnung Bauhof - Aufwand -	-7.000,00	-8.750,00	-6.387,50		

Teilergebnishaushalt Produkt 54200100 Kreisstraßen

Gemeinde Niestetal

		Ergebnis der internen Leistungsbeziehungen	-8.750,00	-11.000,00	-8.124,22		
		Jahresergebnis nach internen Leistungsbeziehungen	-48.000,00	-50.000,00	-46.870,09		
		nachrichtlich:					
		Gesamtbetrag der Erträge	4.000,00	4.250,00	4.304,12		
		Gesamtbetrag der Aufwendungen	-52.000,00	-54.250,00	-51.174,21		

Teilfinanzhaushalt Produkt 54200100 Kreisstraßen

Gemeinde Niestetal

Produktbereich 54 Verkehrsflächen und -anlagen, ÖPNV
Produktgruppe 542 Kreisstraßen
Produkt 54200100 Kreisstraßen

Nr.	Bezeichnung	Haus- halts- ansatz 2015	VE	Haus- halts- ansatz 2014	Ergebnis des Jah- resab- schlusses 2013	Gesamt- auszah- lungs- bedarf	davon bisher bereit- gestellt
	Summe						
	Summe						
	Saldo (Einzahlungen ./ Auszah- lungen)						

Teilergebnishaushalt Produkt 54300100 Landesstraßen

Gemeinde Niestetal

Produktbereich	54	Verkehrsflächen und -anlagen, ÖPNV					
Produktgruppe	543	Landesstraßen					
Produkt	54300100	Landesstraßen					
Nr.	Konten	Bezeichnung	Haushalts- ansatz 2015	Haushalts- ansatz 2014	Ergebnis des Jah- resab- schlusses 2013		
		Ordentliche Erträge					
	5460001	Erträge aus der Auflösung von SoPo aus Zuwendungen	3.750,00	3.750,00	3.850,12		
	5462000	Erträge aus der Auflösung von SoPo Inv.-Beiträge	4.500,00	4.500,00	4.678,77		
10		Summe der ordentlichen Erträge	8.250,00	8.250,00	8.528,89		
		Ordentliche Aufwendungen					
	6620001	Abschr.auf Gebäude, Sachanl.im Gemein-gebr.Infrast.	-17.750,00	-17.750,00	-17.713,26		
	7171001	Erstattungen an das Land	-3.000,00	-3.000,00	-1.722,03		
	7251020	Aufwendungen für Zuweisungen an das Land			-395,48		
19		Summe der ordentlichen Aufwendungen	-20.750,00	-20.750,00	-19.830,77		
20		Verwaltungsergebnis	-12.500,00	-12.500,00	-11.301,88		
	5790000	übrige sonstige Zinsen und ähnliche Erträge			8.219,86		
23		Finanzergebnis			8.219,86		
26		Ordentliches Ergebnis (Verwaltungsergebnis und Finanzergebnis)	-12.500,00	-12.500,00	-3.082,02		
29		Außerordentliches Ergebnis					
30		Jahresergebnis vor internen Leistungsbeziehungen	-12.500,00	-12.500,00	-3.082,02		
	9000100	Interne Verrechnung Fuhrpark - Aufwand -			-84,93		
	9000200	Interne Verrechnung Bauhof - Aufwand -	-500,00		-573,92		

Teilergebnishaushalt Produkt 54300100 Landesstraßen

Gemeinde Niestetal

		Ergebnis der internen Leistungsbeziehungen	-500,00		-658,85		
		Jahresergebnis nach internen Leistungsbeziehungen	-13.000,00	-12.500,00	-3.740,87		
		nachrichtlich:					
		Gesamtbetrag der Erträge	8.250,00	8.250,00	16.748,75		
		Gesamtbetrag der Aufwendungen	-21.250,00	-20.750,00	-20.489,62		

Teilfinanzhaushalt Produkt 54300100 Landesstraßen

Gemeinde Niestetal

Produktbereich	54	Verkehrsflächen und -anlagen, ÖPNV					
Produktgruppe	543	Landesstraßen					
Produkt	54300100	Landesstraßen					
Nr.	Bezeichnung	Haus- halts- ansatz 2015	VE	Haus- halts- ansatz 2014	Ergebnis des Jah- resab- schlusses 2013	Gesamt- auszah- lungs- bedarf	davon bisher bereit- gestellt
22	Einzahlungen aus Abgängen von Vermögensgegenständen des Finanzanlagevermögens	35.000,00		35.000,00	35.000,00		
	Summe	35.000,00		35.000,00	35.000,00		
24	Auszahlungen für den Erwerb von Grundstücken und Gebäuden					-30.000,00	
25	Auszahlungen für Baumaßnahmen	-300.000,00		-25.000,00		-1.205.000,00	-25.000,00
	Summe	-300.000,00		-25.000,00		-1.235.000,00	-25.000,00
	Saldo (Einzahlungen ./. Auszahlungen)	-265.000,00		10.000,00	35.000,00	-1.235.000,00	-25.000,00

Investitionen Produkt 54300100 Landesstraßen

Gemeinde Niestetal

Produktbereich 54 Verkehrsflächen und -anlagen, ÖPNV

Produktgruppe 543 Landesstraßen

Produkt 54300100 Landesstraßen

Bezeichnung	Ansatz 2014	Ansatz 2015	Finanzplan 2016	Finanzplan 2017	Finanzplan 2018		
Um- + Ausbau Hann. Str. Haunkü- pel-Ellenbachstr.GA	0,00	-300.000,00	-400.000,00	0,00	0,00		
<i>Erläuterungen:</i> Investitionsnummer: 290 Sachkonto: 0951020 Produkt: 54300100							
Erwerb von Grundstücken - 54300100	0,00	0,00	-15.000,00	-15.000,00	0,00		
<i>Erläuterungen:</i> Investitionsnummer: 493 Sachkonto: 0510020 Produkt: 54300100							
Kreisel Hann.Str. / Heiligenröder Str. gem VEP	-25.000,00	0,00	-480.000,00	0,00	0,00		
<i>Erläuterungen:</i> Investitionsnummer: 496 Sachkonto: 0951020 Produkt: 54300100							

Teilergebnishaushalt Produkt 54500100 Straßenreinigung

Gemeinde Niestetal

Produktbereich	54	Verkehrsflächen und -anlagen, ÖPNV					
Produktgruppe	545	Straßenreinigung					
Produkt	54500100	Straßenreinigung					
Nr.	Konten	Bezeichnung	Haushalts- ansatz 2015	Haushalts- ansatz 2014	Ergebnis des Jah- resab- schlusses 2013		
		Ordentliche Erträge					
10		Summe der ordentli- chen Erträge					
		Ordentliche Aufwen- dungen					
	6020001	Hilfsstoffe	-12.000,00	-12.000,00	-24.127,62		
	6030001	Werkzeuge und Kleinge- räte	-500,00	-500,00	-68,51		
	6171001	Aufwendungen für Frem- dentsorgung	-750,00	-750,00	-330,40		
	6173001	Fremdreinigung	-8.000,00	-10.000,00	-1.071,00		
	6920001	Aufwendungen für Scha- denersatzleistungen			-185,67		
19		Summe der ordentli- chen Aufwendungen	-21.250,00	-23.250,00	-25.783,20		
20		Verwaltungsergebnis	-21.250,00	-23.250,00	-25.783,20		
23		Finanzergebnis					
26		Ordentliches Ergebnis (Verwaltungsergebnis und Finanzergebnis)	-21.250,00	-23.250,00	-25.783,20		
29		Außerordentliches Ergebnis					
30		Jahresergebnis vor internen Leistungs- beziehungen	-21.250,00	-23.250,00	-25.783,20		
	9000100	Interne Verrechnung Fuhrpark - Aufwand -	-21.000,00	-14.000,00	-19.532,81		
	9000200	Interne Verrechnung Bauhof - Aufwand -	-103.750,00	-76.000,00	-95.589,34		
		Ergebnis der internen Leistungsbeziehungen	-124.750,00	-90.000,00	-115.122,15		

Teilergebnishaushalt Produkt 54500100 Straßenreinigung

Gemeinde Niestetal

		Jahresergebnis nach internen Leistungsbeziehungen	-146.000,00	-113.250,00	-140.905,35		
		nachrichtlich:					
		Gesamtbetrag der Erträge					
		Gesamtbetrag der Aufwendungen	-146.000,00	-113.250,00	-140.905,35		

Teilfinanzhaushalt Produkt 54500100 Straßenreinigung

Gemeinde Niestetal

Produktbereich	54	Verkehrsflächen und -anlagen, ÖPNV					
Produktgruppe	545	Straßenreinigung					
Produkt	54500100	Straßenreinigung					
Nr.	Bezeichnung	Haus- halts- ansatz 2015	VE	Haus- halts- ansatz 2014	Ergebnis des Jah- resab- schlusses 2013	Gesamt- auszah- lungs- bedarf	davon bisher bereit- gestellt
	Summe						
	Summe						
	Saldo (Einzahlungen ./ Auszahlungen)						

Teilergebnishaushalt Produkt 54600100 Parkplätze

Gemeinde Niestetal

Produktbereich	54	Verkehrsflächen und -anlagen, ÖPNV					
Produktgruppe	546	Parkeinrichtungen					
Produkt	54600100	Parkplätze					
Nr.	Konten	Bezeichnung	Haushalts- ansatz 2015	Haushalts- ansatz 2014	Ergebnis des Jah- resab- schlusses 2013		
		Ordentliche Erträge					
	5309901	Andere sonstige Neben- erlöse			494,50		
	5460001	Erträge aus der Auflö- sung von SoPo aus Zuwendungen	500,00				
	5462000	Erträge aus der Auflö- sung von SoPo Inv.- Beiträge	1.750,00	1.750,00	1.709,20		
10		Summe der ordentli- chen Erträge	2.250,00	1.750,00	2.203,70		
		Ordentliche Aufwen- dungen					
	6065001	Materialaufw. für Stra- ßen, Wegen, Plätze u.ä.		-2.000,00			
	6069001	sonst.Materialaufw.f.Rep aratur u.Instandhalt.		-250,00	-31,42		
	6165010	Instandh.von Sachanla- gen im Gemeindegebrauch	-500,00	-5.000,00			
	6620001	Abschr.auf Gebäude, Sachanl.im Gemein- gebr.Infrast.	-18.250,00	-21.750,00	-9.130,33		
	6701001	Mieten, Pachten, Erb- bauzinsen		-250,00			
19		Summe der ordentli- chen Aufwendungen	-18.750,00	-29.250,00	-9.161,75		
20		Verwaltungsergebnis	-16.500,00	-27.500,00	-6.958,05		
23		Finanzergebnis					
26		Ordentliches Ergebnis (Verwaltungsergebnis und Finanzergebnis)	-16.500,00	-27.500,00	-6.958,05		
29		Außerordentliches Ergebnis					

Teilergebnishaushalt Produkt 54600100 Parkplätze

Gemeinde Niestetal

30		Jahresergebnis vor internen Leistungsbeziehungen	-16.500,00	-27.500,00	-6.958,05		
	9000100	Interne Verrechnung Fuhrpark - Aufwand -	-3.250,00	-3.500,00	-3.010,60		
	9000200	Interne Verrechnung Bauhof - Aufwand -	-14.750,00	-14.000,00	-13.550,86		
		Ergebnis der internen Leistungsbeziehungen	-18.000,00	-17.500,00	-16.561,46		
		Jahresergebnis nach internen Leistungsbeziehungen	-34.500,00	-45.000,00	-23.519,51		
		nachrichtlich:					
		Gesamtbetrag der Erträge	2.250,00	1.750,00	2.203,70		
		Gesamtbetrag der Aufwendungen	-36.750,00	-46.750,00	-25.723,21		

Teilfinanzhaushalt Produkt 54600100 Parkplätze

Gemeinde Niestetal

Produktbereich 54 Verkehrsflächen und -anlagen, ÖPNV
Produktgruppe 546 Parkeinrichtungen
Produkt 54600100 Parkplätze

Nr.	Bezeichnung	Haus- halts- an- satz 2015	VE	Haus- halts- ansatz 2014	Ergebnis des Jah- resab- schlusses 2013	Gesamt- auszah- lungs- be- darf	davon bisher bereit- gestellt
20	Einzahlungen aus Investitionszu- weisungen u. Zuschüssen sowie aus Inv.Beiträgen			32.000,00			
	Summe			32.000,00			
24	Auszahlungen für den Erwerb von Grundstücken und Gebäuden				-1.956,80		
	Summe				-1.956,80		
	Saldo (Einzahlungen ./. Auszah- lungen)			32.000,00	-1.956,80		

Teilergebnishaushalt Produkt 54700100 Förderung des öffentlichen Personennahverkehrs

Gemeinde Niestetal

Produktbereich 54 Verkehrsflächen und -anlagen, ÖPNV
Produktgruppe 547 ÖPNV
Produkt 54700100 Förderung des öffentlichen Personennahverkehrs

Nr.	Konten	Bezeichnung	Haushalts- ansatz 2015	Haushalts- ansatz 2014	Ergebnis des Jah- resab- schlusses 2013		
		Ordentliche Erträge					
	5460001	Erträge aus der Auflö- sung von SoPo aus Zuwendungen	6.750,00	6.750,00	6.858,90		
10		Summe der ordentli- chen Erträge	6.750,00	6.750,00	6.858,90		
		Ordentliche Aufwen- dungen					
	6165010	Instandh.von Sachanla- gen im Gemeingebrauch	-5.000,00	-5.000,00	-2.775,72		
	6620001	Abschr.auf Gebäude, Sachanl.im Gemein- gebr.Infrast.	-12.500,00	-13.000,00	-12.556,80		
	7172001	Erstattungen an Gemein- den u.Gemeindeverb.	-172.000,00	-172.000,00	-168.000,00		
	7177001	Erstattungen an private Unternehmen	-32.000,00	-31.000,00	-30.000,00		
19		Summe der ordentli- chen Aufwendungen	-221.500,00	-221.000,00	-213.332,52		
20		Verwaltungsergebnis	-214.750,00	-214.250,00	-206.473,62		
23		Finanzergebnis					
26		Ordentliches Ergebnis (Verwaltungsergebnis und Finanzergebnis)	-214.750,00	-214.250,00	-206.473,62		
29		Außerordentliches Ergebnis					
30		Jahresergebnis vor internen Leistungsbe- ziehungen	-214.750,00	-214.250,00	-206.473,62		
	9000100	Interne Verrechnung Fuhrpark - Aufwand -	-11.250,00	-8.500,00	-10.445,81		
	9000200	Interne Verrechnung Bauhof - Aufwand -	-34.250,00	-37.000,00	-31.448,62		

Teilergebnishaushalt Produkt 54700100 Förderung des öffentlichen Personennahverkehrs

Gemeinde Niestetal

		Ergebnis der internen Leistungsbeziehungen	-45.500,00	-45.500,00	-41.894,43		
		Jahresergebnis nach internen Leistungsbeziehungen	-260.250,00	-259.750,00	-248.368,05		
		nachrichtlich:					
		Gesamtbetrag der Erträge	6.750,00	6.750,00	6.858,90		
		Gesamtbetrag der Aufwendungen	-267.000,00	-266.500,00	-255.226,95		

Teilfinanzhaushalt Produkt 54700100 Förderung des öffentlichen Personennahverkehrs

Gemeinde Niestetal

Produktbereich 54 Verkehrsflächen und -anlagen, ÖPNV
Produktgruppe 547 ÖPNV
Produkt 54700100 Förderung des öffentlichen Personennahverkehrs

Nr.	Bezeichnung	Haus- halts- an- satz 2015	VE	Haus- halts- ansatz 2014	Ergebnis des Jah- resab- schlusses 2013	Gesamt- auszah- lungs- be- darf	davon bisher bereit- gestellt
	Summe						
	Summe						
	Saldo (Einzahlungen ./ Auszah- lungen)						

Teilergebnishaushalt Produkt 55100100 Park- und Gartenanlagen

Gemeinde Niestetal

Produktbereich	55	Natur- und Landschaftspflege					
Produktgruppe	551	Öffentliches Grün / Landschaftsbau					
Produkt	55100100	Park- und Gartenanlagen					
Nr.	Konten	Bezeichnung	Haushalts- ansatz 2015	Haushalts- ansatz 2014	Ergebnis des Jah- resab- schlusses 2013		
		Ordentliche Erträge					
10		Summe der ordentli- chen Erträge					
		Ordentliche Aufwen- dungen					
	6061001	Materialaufwand für Gebäude u. Außenanla- gen		-250,00			
19		Summe der ordentli- chen Aufwendungen		-250,00			
20		Verwaltungsergebnis		-250,00			
23		Finanzergebnis					
26		Ordentliches Ergebnis (Verwaltungsergebnis und Finanzergebnis)		-250,00			
29		Außerordentliches Ergebnis					
30		Jahresergebnis vor internen Leistungsbe- ziehungen		-250,00			
		Ergebnis der internen Leistungsbeziehungen					
		Jahresergebnis nach internen Leistungsbe- ziehungen		-250,00			
		nachrichtlich:					
		Gesamtbetrag der Erträ- ge					
		Gesamtbetrag der Auf- wendungen		-250,00			

Teilfinanzhaushalt Produkt 55100100 Park- und Gartenanlagen

Gemeinde Niestetal

Produktbereich	55	Natur- und Landschaftspflege					
Produktgruppe	551	Öffentliches Grün / Landschaftsbau					
Produkt	55100100	Park- und Gartenanlagen					
Nr.	Bezeichnung	Haus- halts- an- satz 2015	VE	Haus- halts- ansatz 2014	Ergebnis des Jah- resab- schlusses 2013	Gesamt- auszah- lungs- be- darf	davon bisher bereit- gestellt
	Summe						
	Summe						
	Saldo (Einzahlungen ./ Auszah- lungen)						

Teilergebnishaushalt Produkt 55100200 Naherholungs- und Freizeitanlagen

Gemeinde Niestetal

Produktbereich 55 Natur- und Landschaftspflege
Produktgruppe 551 Öffentliches Grün / Landschaftsbau
Produkt 55100200 Naherholungs- und Freizeitanlagen

Nr.	Konten	Bezeichnung	Haushalts- ansatz 2015	Haushalts- ansatz 2014	Ergebnis des Jah- resab- schlusses 2013		
		Ordentliche Erträge					
	5300100	Nebenerlöse aus Vermie- tung und Verpachtung	250,00	250,00	300,00		
10		Summe der ordentli- chen Erträge	250,00	250,00	300,00		
		Ordentliche Aufwen- dungen					
	6051001	Strom	-4.000,00	-4.250,00	-1.313,19		
	6056001	Wasser-Abwasser	-250,00	-250,00	-49,41		
	6061001	Materialaufwand für Gebäude u. Außenanla- gen	-1.250,00	-1.000,00	-1.484,94		
	6161020	Instandhaltung Gebäude und Außenanl. (Bauun- terh.)	-1.000,00	-1.000,00	-1.644,85		
	6171001	Aufwendungen für Frem- dentsorgung	-1.000,00	-1.000,00	-1.596,71		
	6620001	Abschr.auf Gebäude, Sachanl.im Gemein- gebr.Infrast.	-750,00	-18.250,00	-561,25		
	6630001	Abschreibungen auf technische Anlagen und Masch.	-3.500,00	-3.500,00	-3.342,39		
	6641001	Abschreibungen auf andere Anlagen	-3.500,00	-3.500,00	-2.698,28		
	6650001	Abschreibungen GWG	-500,00	-250,00	-118,72		
	6771001	Aufw. für Sach- verst.,Rechtsanw.,Ger.K.		-250,00			
19		Summe der ordentli- chen Aufwendungen	-15.750,00	-33.250,00	-12.809,74		
20		Verwaltungsergebnis	-15.500,00	-33.000,00	-12.509,74		
23		Finanzergebnis					
26		Ordentliches Ergebnis (Verwaltungsergebnis und Finanzergebnis)	-15.500,00	-33.000,00	-12.509,74		

Teilergebnishaushalt Produkt 55100200 Naherholungs- und Freizeitanlagen

Gemeinde Niestetal

29		Außerordentliches Ergebnis					
30		Jahresergebnis vor internen Leistungsbeziehungen	-15.500,00	-33.000,00	-12.509,74		
	9000100	Interne Verrechnung Fuhrpark - Aufwand -	-13.000,00	-25.500,00	-11.987,20		
	9000200	Interne Verrechnung Bauhof - Aufwand -	-62.250,00	-76.000,00	-57.359,98		
		Ergebnis der internen Leistungsbeziehungen	-75.250,00	-101.500,00	-69.347,18		
		Jahresergebnis nach internen Leistungsbeziehungen	-90.750,00	-134.500,00	-81.856,92		
		nachrichtlich:					
		Gesamtbetrag der Erträge	250,00	250,00	300,00		
		Gesamtbetrag der Aufwendungen	-91.000,00	-134.750,00	-82.156,92		

Teilfinanzhaushalt Produkt 55100200 Naherholungs- und Freizeitanlagen

Gemeinde Niestetal

Produktbereich		55	Natur- und Landschaftspflege				
Produktgruppe		551	Öffentliches Grün / Landschaftsbau				
Produkt		55100200	Naherholungs- und Freizeitanlagen				
Nr.	Bezeichnung	Haus- halts- an- satz 2015	VE	Haus- halts- ansatz 2014	Ergebnis des Jah- resab- schlusses 2013	Gesamt- auszah- lungs- be- darf	davon bisher bereit- gestellt
	Summe						
26	Auszahlungen für Inv. in das sonst. Sachanlagevermögen und immat. AV	-2.000,00		-3.000,00	-6.703,30	-11.000,00	-3.000,00
	Summe	-2.000,00		-3.000,00	-6.703,30	-11.000,00	-3.000,00
	Saldo (Einzahlungen / . Auszahlungen)	-2.000,00		-3.000,00	-6.703,30	-11.000,00	-3.000,00

Investitionen Produkt 55100200 Naherholungs- und Freizeitanlagen

Gemeinde Niestetal

Produktbereich	55	Natur- und Landschaftspflege
Produktgruppe	551	Öffentliches Grün / Landschaftsbau
Produkt	55100200	Naherholungs- und Freizeitanlagen

Bezeichnung	Ansatz 2014	Ansatz 2015	Finanzplan 2016	Finanzplan 2017	Finanzplan 2018		
GWG - Maschinen - 55100200	-1.000,00	0,00	0,00	0,00	0,00		
<i>Erläuterungen:</i> <i>Investitionsnummer: 183</i> <i>Sachkonto: 0790020</i> <i>Produkt: 55100200</i>							
GWG - BGA - 55100200	-1.000,00	-1.000,00	-1.000,00	-1.000,00	-1.000,00		
<i>Erläuterungen:</i> <i>Investitionsnummer: 211</i> <i>Sachkonto: 0890020</i> <i>Produkt: 55100200</i>							
Sontige Anl., Masch., u. Geräte - 55100200	-1.000,00	-1.000,00	-1.000,00	-1.000,00	-1.000,00		
<i>Erläuterungen:</i> <i>Investitionsnummer: 351</i> <i>Sachkonto: 0775020</i> <i>Produkt: 55100200</i>							

Teilergebnishaushalt Produkt 55100300 Rad- und Wanderwege

Gemeinde Niestetal

Produktbereich	55	Natur- und Landschaftspflege					
Produktgruppe	551	Öffentliches Grün / Landschaftsbau					
Produkt	55100300	Rad- und Wanderwege					
Nr.	Konten	Bezeichnung	Haushalts- ansatz 2015	Haushalts- ansatz 2014	Ergebnis des Jah- resab- schlusses 2013		
		Ordentliche Erträge					
	5460001	Erträge aus der Auflö- sung von SoPo aus Zuwendungen	250,00	250,00	250,00		
10		Summe der ordentli- chen Erträge	250,00	250,00	250,00		
		Ordentliche Aufwen- dungen					
	6056001	Wasser-Abwasser	-250,00	-250,00	-13,16		
	6065001	Materialaufw. für Stra- ßen, Wegen, Plätze u.ä.	-1.000,00	-1.000,00	-15,17		
	6161020	Instandhaltung Gebäude und Außenanl. (Bauun- terh.)	-500,00	-500,00			
	6165010	Instandh.von Sachanla- gen im Gemeingebrauch	-500,00	-500,00			
	6171001	Aufwendungen für Frem- dentsorgung	-1.000,00	-1.000,00	-1.596,70		
	6179001	andere sonst.Aufw.für bezogene Leistung	-750,00	-750,00			
	6620001	Abschr.auf Gebäude, Sachanl.im Gemein- gebr.Infrast.	-13.000,00	-15.000,00	-13.383,91		
	6650001	Abschreibungen GWG	-1.750,00	-1.750,00	-2.534,69		
	6780000	Aufwandsentschäd.für ehrenamtlich Tätige		-500,00			
	7128040	Zuschüsse f. lfd. Zwecke an Vereine/Verbände	-250,00	-1.000,00			
	7172005	Allg.Zuweisungen an Gemeinden/GV (n.r.)		-3.500,00			
19		Summe der ordentli- chen Aufwendungen	-19.000,00	-25.750,00	-17.543,63		
20		Verwaltungsergebnis	-18.750,00	-25.500,00	-17.293,63		
23		Finanzergebnis					

Teilergebnishaushalt Produkt 55100300 Rad- und Wanderwege

Gemeinde Niestetal

26		Ordentliches Ergebnis (Verwaltungsergebnis und Finanzergebnis)	-18.750,00	-25.500,00	-17.293,63		
	7940001	Verluste aus dem Abgang von Vermögensg. AV			-4.583,25		
29		Außerordentliches Ergebnis			-4.583,25		
30		Jahresergebnis vor internen Leistungsbeziehungen	-18.750,00	-25.500,00	-21.876,88		
	9000100	Interne Verrechnung Fuhrpark - Aufwand -	-10.000,00	-18.750,00	-9.167,68		
	9000200	Interne Verrechnung Bauhof - Aufwand -	-36.000,00	-57.500,00	-33.053,46		
		Ergebnis der internen Leistungsbeziehungen	-46.000,00	-76.250,00	-42.221,14		
		Jahresergebnis nach internen Leistungsbeziehungen	-64.750,00	-101.750,00	-64.098,02		
		nachrichtlich:					
		Gesamtbetrag der Erträge	250,00	250,00	250,00		
		Gesamtbetrag der Aufwendungen	-65.000,00	-102.000,00	-64.348,02		

Teilfinanzhaushalt Produkt 55100300 Rad- und Wanderwege

Gemeinde Niestetal

Produktbereich	55	Natur- und Landschaftspflege					
Produktgruppe	551	Öffentliches Grün / Landschaftsbau					
Produkt	55100300	Rad- und Wanderwege					
Nr.	Bezeichnung	Haus- halts- an- satz 2015	VE	Haus- halts- ansatz 2014	Ergebnis des Jah- resab- schlusses 2013	Gesamt- auszah- lungs- be- darf	davon bisher bereit- gestellt
	Summe						
26	Auszahlungen für Inv. in das sonst. Sachanlagevermögen und immat. AV	-1.000,00		-1.000,00		-5.000,00	-1.000,00
	Summe	-1.000,00		-1.000,00		-5.000,00	-1.000,00
	Saldo (Einzahlungen / . Auszahlungen)	-1.000,00		-1.000,00		-5.000,00	-1.000,00

Investitionen Produkt 55100300 Rad- und Wanderwege

Gemeinde Niestetal

Produktbereich	55	Natur- und Landschaftspflege
Produktgruppe	551	Öffentliches Grün / Landschaftsbau
Produkt	55100300	Rad- und Wanderwege

Bezeichnung	Ansatz 2014	Ansatz 2015	Finanzplan 2016	Finanzplan 2017	Finanzplan 2018		
GWG-BGA - 55100300	-1.000,00	-1.000,00	-1.000,00	-1.000,00	-1.000,00		

*Erläuterungen:
Investitionsnummer: 346
Sachkonto: 0890020
Produkt: 55100300*

Teilergebnishaushalt Produkt 55100400 Grillplätze

Gemeinde Niestetal

Produktbereich	55	Natur- und Landschaftspflege					
Produktgruppe	551	Öffentliches Grün / Landschaftsbau					
Produkt	55100400	Grillplätze					
Nr.	Konten	Bezeichnung	Haushalts- ansatz 2015	Haushalts- ansatz 2014	Ergebnis des Jah- resab- schlusses 2013		
		Ordentliche Erträge					
	5300100	Nebenerlöse aus Vermie- tung und Verpachtung	1.500,00	1.500,00	2.527,00		
10		Summe der ordentli- chen Erträge	1.500,00	1.500,00	2.527,00		
		Ordentliche Aufwen- dungen					
	6056001	Wasser-Abwasser	-250,00	-250,00	-13,43		
	6061001	Materialaufwand für Gebäude u. Außenanla- gen	-500,00	-500,00	-771,04		
	6081001	Reinigungsmaterial	-250,00	-250,00			
	6161020	Instandhaltung Gebäude und Außenanl. (Bauun- terh.)	-500,00	-500,00	-2.471,20		
	6620001	Abschr.auf Gebäude, Sachanl.im Gemein- gebr.Infrast.	-750,00	-750,00	-580,82		
	6630001	Abschreibungen auf technische Anlagen und Masch.	-250,00	-250,00	-54,52		
	6900101	Beiträge für gebäudebe- zogene Versicherungen	-500,00	-750,00	-528,66		
19		Summe der ordentli- chen Aufwendungen	-3.000,00	-3.250,00	-4.419,67		
20		Verwaltungsergebnis	-1.500,00	-1.750,00	-1.892,67		
23		Finanzergebnis					
26		Ordentliches Ergebnis (Verwaltungsergebnis und Finanzergebnis)	-1.500,00	-1.750,00	-1.892,67		
29		Außerordentliches Ergebnis					
30		Jahresergebnis vor internen Leistungsbe- ziehungen	-1.500,00	-1.750,00	-1.892,67		

Teilergebnishaushalt Produkt 55100400 Grillplätze

Gemeinde Niestetal

	9000100	Interne Verrechnung Fuhrpark - Aufwand -	-2.000,00	-2.000,00	-2.254,77		
	9000200	Interne Verrechnung Bauhof - Aufwand -	-5.000,00	-5.000,00	-7.429,06		
	9000300	Interne Verrechnung Verwaltung - Aufwand -	-2.250,00	-7.750,00	-2.091,69		
		Ergebnis der internen Leistungsbeziehungen	-9.250,00	-14.750,00	-11.775,52		
		Jahresergebnis nach internen Leistungsbe- ziehungen	-10.750,00	-16.500,00	-13.668,19		
		nachrichtlich:					
		Gesamtbetrag der Erträ- ge	1.500,00	1.500,00	2.527,00		
		Gesamtbetrag der Auf- wendungen	-12.250,00	-18.000,00	-16.195,19		

Teilfinanzhaushalt Produkt 55100400 Grillplätze

Gemeinde Niestetal

Produktbereich		55	Natur- und Landschaftspflege				
Produktgruppe		551	Öffentliches Grün / Landschaftsbau				
Produkt		55100400	Grillplätze				
Nr.	Bezeichnung	Haus- halts- an- satz 2015	VE	Haus- halts- ansatz 2014	Ergebnis des Jah- resab- schlusses 2013	Gesamt- auszah- lungs- be- darf	davon bisher bereit- gestellt
	Summe						
	Summe						
	Saldo (Einzahlungen ./ Auszah- lungen)						

Teilergebnishaushalt Produkt 55100500 Landschaftsschutz u. -pflege, Erholung u. Freizeit

Gemeinde Niestetal

Produktbereich 55 Natur- und Landschaftspflege
Produktgruppe 551 Öffentliches Grün / Landschaftsbau
Produkt 55100500 Landschaftsschutz u. -pflege, Erholung u. Freizeit

Nr.	Konten	Bezeichnung	Haushalts- ansatz 2015	Haushalts- ansatz 2014	Ergebnis des Jah- resab- schlusses 2013		
		Ordentliche Erträge					
	5488000	Sonst.Kostenersätze und Erstatt.v.übr.Bereich	40.000,00				
10		Summe der ordentlichen Erträge	40.000,00				
		Ordentliche Aufwendungen					
	6051001	Strom	-2.750,00	-2.750,00	-2.112,58		
	6056001	Wasser-Abwasser	-500,00	-500,00	-25,57		
	6069001	sonst.Materialaufw.f.Reparatur u.Instandhalt.	-7.000,00	-5.000,00	-4.566,07		
	6089001	übriger sonstiger Materialaufwand	-250,00	-250,00			
	6139001	sonstige weitere Fremdleistungen	-250,00	-250,00	-500,00		
	6161020	Instandhaltung Gebäude und Außenanl. (Bauunterh.)	-5.000,00	-5.000,00	-1.927,80		
	6165010	Instandh.von Sachanlagen im Gemeingebrauch	-250,00	-250,00			
	6171001	Aufwendungen für Fremdensorgung	-2.000,00	-2.000,00	-1.596,70		
	6179001	andere sonst.Aufw.für bezogene Leistung	-4.000,00	-2.500,00	-2.982,20		
	6620001	Abschr.auf Gebäude, Sachanl.im Gemeingebir.Infrast.	-750,00	-750,00	-528,36		
	6701001	Mieten, Pachten, Erbbauzinsen	-250,00	-250,00			
	6900101	Beiträge für gebäudebezogene Versicherungen	-500,00	-500,00	-315,87		
	7128040	Zuschüsse f. lfd. Zwecke an Vereine/Verbände	-6.500,00	-6.500,00	-6.527,97		
19		Summe der ordentlichen Aufwendungen	-30.000,00	-26.500,00	-21.083,12		
20		Verwaltungsergebnis	10.000,00	-26.500,00	-21.083,12		

Teilergebnishaushalt Produkt 55100500 Landschaftsschutz u. -pflege, Erholung u. Freizeit

Gemeinde Niestetal

23		Finanzergebnis					
26		Ordentliches Ergebnis (Verwaltungsergebnis und Finanzergebnis)	10.000,00	-26.500,00	-21.083,12		
29		Außerordentliches Ergebnis					
30		Jahresergebnis vor internen Leistungsbe- ziehungen	10.000,00	-26.500,00	-21.083,12		
	9000100	Interne Verrechnung Fuhrpark - Aufwand -	-31.500,00	-41.250,00	-28.649,53		
	9000200	Interne Verrechnung Bauhof - Aufwand -	-143.750,00	-156.500,00	-129.601,50		
		Ergebnis der internen Leistungsbeziehungen	-175.250,00	-197.750,00	-158.251,03		
		Jahresergebnis nach internen Leistungsbe- ziehungen	-165.250,00	-224.250,00	-179.334,15		
		nachrichtlich:					
		Gesamtbetrag der Erträ- ge	40.000,00				
		Gesamtbetrag der Auf- wendungen	-205.250,00	-224.250,00	-179.334,15		

Teilfinanzhaushalt Produkt 55100500 Landschaftsschutz u. -pflege, Erholung u. Freizeit

Gemeinde Niestetal

Produktbereich 55 Natur- und Landschaftspflege
Produktgruppe 551 Öffentliches Grün / Landschaftsbau
Produkt 55100500 Landschaftsschutz u. -pflege, Erholung u. Freizeit

Nr.	Bezeichnung	Haus- halts- ansatz 2015	VE	Haus- halts- ansatz 2014	Ergebnis des Jah- resab- schlusses 2013	Gesamt- auszah- lungs- bedarf	davon bisher bereit- gestellt
	Summe						
24	Auszahlungen für den Erwerb von Grundstücken und Gebäuden			-1.000,00		-1.000,00	-1.000,00
	Summe			-1.000,00		-1.000,00	-1.000,00
	Saldo (Einzahlungen ./ Auszahlungen)			-1.000,00		-1.000,00	-1.000,00

Investitionen Produkt 55100500 Landschaftsschutz u. -pflege, Erholung u. Freizeit

Gemeinde Niestetal

Produktbereich	55	Natur- und Landschaftspflege
Produktgruppe	551	Öffentliches Grün / Landschaftsbau
Produkt	55100500	Landschaftsschutz u. -pflege, Erholung u. Freizeit

Bezeichnung	Ansatz 2014	Ansatz 2015	Finanzplan 2016	Finanzplan 2017	Finanzplan 2018		
Ortsverschönerung - 55100500	-1.000,00	0,00	0,00	0,00	0,00		

Erläuterungen:
Investitionsnummer: 489
Sachkonto: 0560020
Produkt: 55100500

Teilergebnishaushalt Produkt 55200100 Öffentliche Gewässer/Wasserbaul. Anlagen

Gemeinde Niestetal

Produktbereich 55 Natur- und Landschaftspflege
Produktgruppe 552 Öffentliche Gewässer / wasserbauliche Anlagen
Produkt 55200100 Öffentliche Gewässer/Wasserbaul. Anlagen

Nr.	Konten	Bezeichnung	Haushalts- ansatz 2015	Haushalts- ansatz 2014	Ergebnis des Jah- resab- schlusses 2013		
		Ordentliche Erträge					
	5300100	Nebenerlöse aus Vermie- tung und Verpachtung	250,00	250,00	287,63		
10		Summe der ordentli- chen Erträge	250,00	250,00	287,63		
		Ordentliche Aufwen- dungen					
	6069001	sonst.Materialaufw.f.Rep aratur u.Instandhalt.	-250,00	-250,00	-566,14		
	6161020	Instandhaltung Gebäude und Außenanl. (Bauun- terh.)	-250,00	-250,00			
	6165010	Instandh.von Sachanla- gen im Gemeingebrauch	-15.000,00	-15.000,00			
	6171001	Aufwendungen für Frem- dentsorgung	-500,00	-500,00			
	6179001	andere sonst.Aufw.für bezogene Leistung	-2.500,00	-1.750,00	-2.681,07		
	6620001	Abschr.auf Gebäude, Sachanl.im Gemein- gebr.Infrast.	-3.500,00	-18.750,00	-810,03		
	6630001	Abschreibungen auf technische Anlagen und Masch.	-7.000,00		-6.830,98		
	6910001	Beiträge zu Wirtschafts- verb.u.Berufsvertr.	-2.500,00	-2.500,00	-2.402,40		
19		Summe der ordentli- chen Aufwendungen	-31.500,00	-39.000,00	-13.290,62		
20		Verwaltungsergebnis	-31.250,00	-38.750,00	-13.002,99		
23		Finanzergebnis					
26		Ordentliches Ergebnis (Verwaltungsergebnis und Finanzergebnis)	-31.250,00	-38.750,00	-13.002,99		
29		Außerordentliches Ergebnis					

Teilergebnishaushalt Produkt 55200100 Öffentliche Gewässer/Wasserbaul. Anlagen

Gemeinde Niestetal

30		Jahresergebnis vor internen Leistungsbeziehungen	-31.250,00	-38.750,00	-13.002,99		
	9000100	Interne Verrechnung Fuhrpark - Aufwand -	-9.750,00	-5.000,00	-9.070,02		
	9000200	Interne Verrechnung Bauhof - Aufwand -	-32.000,00	-14.500,00	-29.493,04		
		Ergebnis der internen Leistungsbeziehungen	-41.750,00	-19.500,00	-38.563,06		
		Jahresergebnis nach internen Leistungsbeziehungen	-73.000,00	-58.250,00	-51.566,05		
		nachrichtlich:					
		Gesamtbetrag der Erträge	250,00	250,00	287,63		
		Gesamtbetrag der Aufwendungen	-73.250,00	-58.500,00	-51.853,68		

Teilfinanzhaushalt Produkt 55200100 Öffentliche Gewässer/Wasserbaul. Anlagen

Gemeinde Niestetal

Produktbereich 55 Natur- und Landschaftspflege
Produktgruppe 552 Öffentliche Gewässer / wasserbauliche Anlagen
Produkt 55200100 Öffentliche Gewässer/Wasserbaul. Anlagen

Nr.	Bezeichnung	Haus- halts- ansatz 2015	VE	Haus- halts- ansatz 2014	Ergebnis des Jah- resab- schlusses 2013	Gesamt- auszah- lungs- bedarf	davon bisher bereit- gestellt
	Summe						
24	Auszahlungen für den Erwerb von Grundstücken und Gebäuden				-8.169,52		
25	Auszahlungen für Baumaßnahmen	-1.000,00		-45.000,00	-23.329,52	-49.000,00	-45.000,00
	Summe	-1.000,00		-45.000,00	-31.499,04	-49.000,00	-45.000,00
	Saldo (Einzahlungen ./. Auszahlungen)	-1.000,00		-45.000,00	-31.499,04	-49.000,00	-45.000,00

Investitionen Produkt 55200100 Öffentliche Gewässer/Wasserbaul. Anlagen

Gemeinde Niestetal

Produktbereich	55	Natur- und Landschaftspflege
Produktgruppe	552	Öffentliche Gewässer / wasserbauliche Anlagen
Produkt	55200100	Öffentliche Gewässer/Wasserbaul. Anlagen

Bezeichnung	Ansatz 2014	Ansatz 2015	Finanzplan 2016	Finanzplan 2017	Finanzplan 2018		
Renaturierung Wasserläufe	-30.000,00	0,00	0,00	0,00	0,00		
<i>Erläuterungen:</i> Investitionsnummer: 065 Sachkonto: 0951020 Produkt: 55200100							
Punktuelle Hochwasserschutzmaßnahmen	-15.000,00	-1.000,00	-1.000,00	-1.000,00	-1.000,00		
<i>Erläuterungen:</i> Investitionsnummer: 249 Sachkonto: 0951020 Produkt: 55200100							

Teilergebnishaushalt Produkt 55300100 Friedhofs- und Bestattungswesen

Gemeinde Niestetal

Produktbereich	55	Natur- und Landschaftspflege					
Produktgruppe	553	Friedhofs- und Bestattungswesen					
Produkt	55300100	Friedhofs- und Bestattungswesen					
Nr.	Konten	Bezeichnung	Haushalts- ansatz 2015	Haushalts- ansatz 2014	Ergebnis des Jah- resab- schlusses 2013		
		Ordentliche Erträge					
	5101001	öffentlich rechtliche Ver- waltungsgebühren	1.000,00	1.000,00	1.500,00		
	5110010	öffentlich rechtliche Be- nutzungsgebühren	85.000,00	90.000,00	109.060,00		
	5110013	Ertr. Aufl. RAP Grabnut- zungsgebühren	81.750,00	81.750,00	79.667,50		
	5400100	Allgemeine Zuweisungen vom Bund	500,00	500,00	523,83		
	5460001	Erträge aus der Auflö- sung von SoPo aus Zuwendungen	250,00	250,00	170,47		
	5488000	Sonst.Kostensätze und Erstatt.v.übr.Bereich	250,00	250,00			
10		Summe der ordentli- chen Erträge	168.750,00	173.750,00	190.921,80		
		Ordentliche Aufwen- dungen					
	6010002	Aufw. für Büromaterial und Drucksachen	-250,00	-250,00	-19,47		
	6030001	Werkzeuge und Kleinge- räte	-250,00	-250,00	-430,89		
	6030101	Betriebsbedarf	-250,00	-250,00			
	6051001	Strom	-1.250,00	-1.250,00	-1.120,97		
	6052001	Gas	-11.000,00	-10.000,00	-10.107,76		
	6056001	Wasser-Abwasser	-2.250,00	-2.250,00	-2.286,77		
	6061001	Materialaufwand für Gebäude u. Außenanla- gen	-750,00	-750,00	-559,92		
	6063001	Materialaufwand für Einricht. und Ausstatt.	-250,00	-250,00	-171,55		
	6069001	sonst.Materialaufw.f.Rep aratur u.Instandhalt.	-3.000,00	-3.000,00	-3.425,48		
	6070001	Aufw.f.Berufskleidung,Ar beitsschutzm.	-250,00	-250,00	-87,35		
	6081001	Reinigungsmaterial	-250,00	-250,00	-222,31		
	6139001	sonstige weitere Fremd- leistungen	-250,00	-500,00	-171,84		

Teilergebnishaushalt Produkt 55300100 Friedhofs- und Bestattungswesen

Gemeinde Niestetal

	6161020	Instandhaltung Gebäude und Außenanl. (Bauunterh.)	-2.000,00	-2.000,00	-1.661,95		
	6162001	Instandh.von techn. Anlagen in Betriebsbauten	-250,00	-250,00	-64,51		
	6163001	Instandh.von Einrichtungen und Ausstattungen	-500,00	-500,00	-47,60		
	6166001	Wartungskosten	-1.000,00	-1.000,00	-937,00		
	6171001	Aufwendungen für Fremdentsorgung	-1.000,00	-1.000,00	-1.728,48		
	6179001	andere sonst.Aufw.für bezogene Leistung	-500,00	-250,00	-298,69		
	6200010	Entgeltete Beschäftigte für geleistete Arbeitszeit	-2.000,00	-2.000,00	-1.974,86		
	6400010	AG-Anteil Sozialversicherung Beschäftigte	-500,00	-500,00	-451,36		
	6420000	Beiträge zur Berufsgen.und Unfallvers.	-1.250,00	-1.500,00	-1.105,65		
	6620001	Abschr.auf Gebäude, Sachanl.im Gemein-gebr.Infrast.	-18.250,00	-17.000,00	-17.054,07		
	6630001	Abschreibungen auf technische Anlagen und Masch.	-3.000,00	-2.750,00	-2.770,37		
	6641001	Abschreibungen auf andere Anlagen	-750,00	-1.000,00	-971,81		
	6650001	Abschreibungen GWG	-750,00	-500,00	-441,70		
	6730001	Gebühren	-250,00	-250,00			
	6832001	Telefonkosten	-500,00	-500,00	-521,96		
	6900101	Beiträge für gebäudebe-zogene Versicherungen	-2.000,00	-2.000,00	-1.705,08		
19		Summe der ordentli-chen Aufwendungen	-54.500,00	-52.250,00	-50.339,40		
20		Verwaltungsergebnis	114.250,00	121.500,00	140.582,40		
23		Finanzergebnis					
26		Ordentliches Ergebnis (Verwaltungsergebnis und Finanzergebnis)	114.250,00	121.500,00	140.582,40		
	5990903	Erträge aus Zuschrei-bungen			110,00		
29		Außerordentliches Ergebnis			110,00		
30		Jahresergebnis vor internen Leistungsbe-ziehungen	114.250,00	121.500,00	140.692,40		
	9000100	Interne Verrechnung Fuhrpark - Aufwand -	-50.750,00	-50.750,00	-47.048,57		

Teilergebnishaushalt Produkt 55300100 Friedhofs- und Bestattungswesen

Gemeinde Niestetal

	9000200	Interne Verrechnung Bauhof - Aufwand -	-169.500,00	-162.000,00	-155.893,30		
	9000300	Interne Verrechnung Verwaltung - Aufwand -	-8.750,00	-13.250,00	-8.072,45		
	9000400	Interne Verrechnung kalk. Zinsen - Aufwand	-34.000,00	-27.500,00			
		Ergebnis der internen Leistungsbeziehungen	-263.000,00	-253.500,00	-211.014,32		
		Jahresergebnis nach internen Leistungsbe- ziehungen	-148.750,00	-132.000,00	-70.321,92		
		nachrichtlich:					
		Gesamtbetrag der Erträ- ge	168.750,00	173.750,00	191.031,80		
		Gesamtbetrag der Auf- wendungen	-317.500,00	-305.750,00	-261.353,72		

Teilfinanzhaushalt Produkt 55300100 Friedhofs- und Bestattungswesen

Gemeinde Niestetal

Produktbereich	55	Natur- und Landschaftspflege					
Produktgruppe	553	Friedhofs- und Bestattungswesen					
Produkt	55300100	Friedhofs- und Bestattungswesen					
Nr.	Bezeichnung	Haus- halts- an- satz 2015	VE	Haus- halts- ansatz 2014	Ergebnis des Jah- resab- schlusses 2013	Gesamt- auszah- lungs- be- darf	davon bisher bereit- gestellt
	Summe						
26	Auszahlungen für Inv. in das sonst. Sachanlagevermögen und immat. AV	-2.000,00		-2.000,00	-3.866,60	-10.000,00	-2.000,00
	Summe	-2.000,00		-2.000,00	-3.866,60	-10.000,00	-2.000,00
	Saldo (Einzahlungen / Auszahlungen)	-2.000,00		-2.000,00	-3.866,60	-10.000,00	-2.000,00

Investitionen Produkt 55300100 Friedhofs- und Bestattungswesen

Gemeinde Niestetal

Produktbereich	55	Natur- und Landschaftspflege
Produktgruppe	553	Friedhofs- und Bestattungswesen
Produkt	55300100	Friedhofs- und Bestattungswesen

Bezeichnung	Ansatz 2014	Ansatz 2015	Finanzplan 2016	Finanzplan 2017	Finanzplan 2018		
Erwerb von bewegl. Sachen des Anlagev. - 55300100	-1.000,00	-1.000,00	-1.000,00	-1.000,00	-1.000,00		
<i>Erläuterungen:</i> <i>Investitionsnummer: 018</i> <i>Sachkonto: 0775020</i> <i>Produkt: 55300100</i>							
GWG - BGA - 55300100	-1.000,00	-1.000,00	-1.000,00	-1.000,00	-1.000,00		
<i>Erläuterungen:</i> <i>Investitionsnummer: 213</i> <i>Sachkonto: 0890020</i> <i>Produkt: 55300100</i>							

Teilergebnishaushalt Produkt 55500100 Landwirtschaft -allgemein-

Gemeinde Niestetal

Produktbereich 55 Natur- und Landschaftspflege
Produktgruppe 555 Land- und Forstwirtschaft
Produkt 55500100 Landwirtschaft -allgemein-

Nr.	Konten	Bezeichnung	Haushalts- ansatz 2015	Haushalts- ansatz 2014	Ergebnis des Jah- resab- schlusses 2013		
		Ordentliche Erträge					
10		Summe der ordentli- chen Erträge					
		Ordentliche Aufwen- dungen					
	6179001	andere sonst.Aufw.für bezogene Leistung	-250,00	-250,00			
	7127010	Zuschüsse f. lfd. Zwecke an private Unternehmen	-250,00	-250,00	-84,00		
19		Summe der ordentli- chen Aufwendungen	-500,00	-500,00	-84,00		
20		Verwaltungsergebnis	-500,00	-500,00	-84,00		
23		Finanzergebnis					
26		Ordentliches Ergebnis (Verwaltungsergebnis und Finanzergebnis)	-500,00	-500,00	-84,00		
29		Außerordentliches Ergebnis					
30		Jahresergebnis vor internen Leistungsbe- ziehungen	-500,00	-500,00	-84,00		
		Ergebnis der internen Leistungsbeziehungen					
		Jahresergebnis nach internen Leistungsbe- ziehungen	-500,00	-500,00	-84,00		
		nachrichtlich:					
		Gesamtbetrag der Erträ- ge					
		Gesamtbetrag der Auf- wendungen	-500,00	-500,00	-84,00		

Teilfinanzhaushalt Produkt 55500100 Landwirtschaft -allgemein-

Gemeinde Niestetal

Produktbereich	55	Natur- und Landschaftspflege					
Produktgruppe	555	Land- und Forstwirtschaft					
Produkt	55500100	Landwirtschaft -allgemein-					
Nr.	Bezeichnung	Haus- halts- an- satz 2015	VE	Haus- halts- ansatz 2014	Ergebnis des Jah- resab- schlusses 2013	Gesamt- auszah- lungs- be- darf	davon bisher bereit- gestellt
	Summe						
	Summe						
	Saldo (Einzahlungen ./ Auszah- lungen)						

Teilergebnishaushalt Produkt 55500200 Feldwege und Gräben

Gemeinde Niestetal

Produktbereich	55	Natur- und Landschaftspflege					
Produktgruppe	555	Land- und Forstwirtschaft					
Produkt	55500200	Feldwege und Gräben					
Nr.	Konten	Bezeichnung	Haushalts- ansatz 2015	Haushalts- ansatz 2014	Ergebnis des Jah- resab- schlusses 2013		
		Ordentliche Erträge					
10		Summe der ordentli- chen Erträge					
		Ordentliche Aufwen- dungen					
	6056001	Wasser-Abwasser	-250,00	-250,00	-85,00		
	6065001	Materialaufw. für Stra- ßen, Wegen, Plätze u.ä.	-2.000,00	-1.000,00	-643,10		
	6165010	Instandh.von Sachanla- gen im Gemeindegebrauch		-5.000,00			
	6171001	Aufwendungen für Frem- dentsorgung		-250,00			
	6620001	Abschr.auf Gebäude, Sachanl.im Gemein- gebr.Infrast.	-15.000,00	-17.500,00	-14.202,89		
19		Summe der ordentli- chen Aufwendungen	-17.250,00	-24.000,00	-14.930,99		
20		Verwaltungsergebnis	-17.250,00	-24.000,00	-14.930,99		
23		Finanzergebnis					
26		Ordentliches Ergebnis (Verwaltungsergebnis und Finanzergebnis)	-17.250,00	-24.000,00	-14.930,99		
29		Außerordentliches Ergebnis					
30		Jahresergebnis vor internen Leistungsbe- ziehungen	-17.250,00	-24.000,00	-14.930,99		
	9000100	Interne Verrechnung Fuhrpark - Aufwand -	-5.500,00	-5.500,00	-5.070,04		
	9000200	Interne Verrechnung Bauhof - Aufwand -	-14.750,00	-16.250,00	-13.635,88		
		Ergebnis der internen Leistungsbeziehungen	-20.250,00	-21.750,00	-18.705,92		

Teilergebnishaushalt Produkt 55500200 Feldwege und Gräben

Gemeinde Niestetal

		Jahresergebnis nach internen Leistungsbeziehungen	-37.500,00	-45.750,00	-33.636,91		
		nachrichtlich:					
		Gesamtbetrag der Erträge					
		Gesamtbetrag der Aufwendungen	-37.500,00	-45.750,00	-33.636,91		

Teilfinanzhaushalt Produkt 55500200 Feldwege und Gräben

Gemeinde Niestetal

Produktbereich 55 Natur- und Landschaftspflege
Produktgruppe 555 Land- und Forstwirtschaft
Produkt 55500200 Feldwege und Gräben

Nr.	Bezeichnung	Haus- halts- ansatz 2015	VE	Haus- halts- ansatz 2014	Ergebnis des Jah- resab- schlusses 2013	Gesamt- auszah- lungs- bedarf	davon bisher bereit- gestellt
	Summe						
25	Auszahlungen für Baumaßnahmen	-1.000,00		-10.000,00	-405,00	-14.000,00	-10.000,00
	Summe	-1.000,00		-10.000,00	-405,00	-14.000,00	-10.000,00
	Saldo (Einzahlungen ./. Auszah- lungen)	-1.000,00		-10.000,00	-405,00	-14.000,00	-10.000,00

Investitionen Produkt 55500200 Feldwege und Gräben

Gemeinde Niestetal

Produktbereich	55	Natur- und Landschaftspflege
Produktgruppe	555	Land- und Forstwirtschaft
Produkt	55500200	Feldwege und Gräben

Bezeichnung	Ansatz 2014	Ansatz 2015	Finanzplan 2016	Finanzplan 2017	Finanzplan 2018		
Erneuerung Feldwege	-10.000,00	-1.000,00	-1.000,00	-1.000,00	-1.000,00		

*Erläuterungen:
Investitionsnummer: 336
Sachkonto: 0951020
Produkt: 55500200*

Teilergebnishaushalt Produkt 55500300 Forstwirtschaftliche Unternehmen

Gemeinde Niestetal

Produktbereich	55	Natur- und Landschaftspflege					
Produktgruppe	555	Land- und Forstwirtschaft					
Produkt	55500300	Forstwirtschaftliche Unternehmen					
Nr.	Konten	Bezeichnung	Haushalts- ansatz 2015	Haushalts- ansatz 2014	Ergebnis des Jah- resab- schlusses 2013		
		Ordentliche Erträge					
	5060000	Umsatzerlöse aus Han- delswaren	11.000,00	3.000,00	2.918,50		
10		Summe der ordentli- chen Erträge	11.000,00	3.000,00	2.918,50		
		Ordentliche Aufwen- dungen					
	6139001	sonstige weitere Fremd- leistungen	-7.500,00	-3.000,00	-2.243,77		
	6420000	Beiträge zur Berufs- gen. und Unfallvers.	-750,00	-500,00	-558,84		
	6909001	Beiträge für sonstige Versicherungen	-250,00	-250,00	-34,73		
	6910001	Beiträge zu Wirtschafts- verb. u. Berufsvertr.	-250,00	-250,00			
	7178001	Erstattungen an übrige Bereiche			-14,57		
19		Summe der ordentli- chen Aufwendungen	-8.750,00	-4.000,00	-2.851,91		
20		Verwaltungsergebnis	2.250,00	-1.000,00	66,59		
23		Finanzergebnis					
26		Ordentliches Ergebnis (Verwaltungsergebnis und Finanzergebnis)	2.250,00	-1.000,00	66,59		
29		Außerordentliches Ergebnis					
30		Jahresergebnis vor internen Leistungsbe- ziehungen	2.250,00	-1.000,00	66,59		
	9000100	Interne Verrechnung Fuhrpark - Aufwand -		-500,00			
	9000200	Interne Verrechnung Bauhof - Aufwand -		-1.000,00			

Teilergebnishaushalt Produkt 55500300 Forstwirtschaftliche Unternehmen

Gemeinde Niestetal

		Ergebnis der internen Leistungsbeziehungen		-1.500,00			
		Jahresergebnis nach internen Leistungsbeziehungen	2.250,00	-2.500,00	66,59		
		nachrichtlich:					
		Gesamtbetrag der Erträge	11.000,00	3.000,00	2.918,50		
		Gesamtbetrag der Aufwendungen	-8.750,00	-5.500,00	-2.851,91		

Teilfinanzhaushalt Produkt 55500300 Forstwirtschaftliche Unternehmen

Gemeinde Niestetal

Produktbereich 55 Natur- und Landschaftspflege
Produktgruppe 555 Land- und Forstwirtschaft
Produkt 55500300 Forstwirtschaftliche Unternehmen

Nr.	Bezeichnung	Haus- halts- an- satz 2015	VE	Haus- halts- ansatz 2014	Ergebnis des Jah- resab- schlusses 2013	Gesamt- auszah- lungs- be- darf	davon bisher bereit- gestellt
	Summe						
	Summe						
	Saldo (Einzahlungen ./ Auszah- lungen)						

Teilergebnishaushalt Produkt 57100100 Wirtschaftsförderung -allgemein-

Gemeinde Niestetal

Produktbereich	57	Wirtschaft und Tourismus					
Produktgruppe	571	Wirtschaftsförderung					
Produkt	57100100	Wirtschaftsförderung -allgemein-					
Nr.	Konten	Bezeichnung	Haushalts- ansatz 2015	Haushalts- ansatz 2014	Ergebnis des Jah- resab- schlusses 2013		
		Ordentliche Erträge					
10		Summe der ordentli- chen Erträge					
		Ordentliche Aufwen- dungen					
	7127010	Zuschüsse f. lfd. Zwecke an private Unternehmen	-100.000,00	-100.000,00	-100.000,00		
19		Summe der ordentli- chen Aufwendungen	-100.000,00	-100.000,00	-100.000,00		
20		Verwaltungsergebnis	-100.000,00	-100.000,00	-100.000,00		
23		Finanzergebnis					
26		Ordentliches Ergebnis (Verwaltungsergebnis und Finanzergebnis)	-100.000,00	-100.000,00	-100.000,00		
29		Außerordentliches Ergebnis					
30		Jahresergebnis vor internen Leistungs- beziehungen	-100.000,00	-100.000,00	-100.000,00		
		Ergebnis der internen Leistungsbeziehungen					
		Jahresergebnis nach internen Leistungs- beziehungen	-100.000,00	-100.000,00	-100.000,00		
		nachrichtlich:					
		Gesamtbetrag der Erträ- ge					
		Gesamtbetrag der Auf- wendungen	-100.000,00	-100.000,00	-100.000,00		

Teilfinanzhaushalt Produkt 57100100 Wirtschaftsförderung -allgemein-

Gemeinde Niestetal

Produktbereich 57 Wirtschaft und Tourismus
Produktgruppe 571 Wirtschaftsförderung
Produkt 57100100 Wirtschaftsförderung -allgemein-

Nr.	Bezeichnung	Haus- halts- an- satz 2015	VE	Haus- halts- ansatz 2014	Ergebnis des Jah- resab- schlusses 2013	Gesamt- auszah- lungs- be- darf	davon bisher bereit- gestellt
	Summe						
	Summe						
	Saldo (Einzahlungen ./ Auszah- lungen)						

Teilergebnishaushalt Produkt 57300100 Bürger- und Mehrzweckhäuser

Gemeinde Niestetal

Produktbereich	57	Wirtschaft und Tourismus					
Produktgruppe	573	Allgemeine Einrichtungen und Unternehmen					
Produkt	57300100	Bürger- und Mehrzweckhäuser					
Nr.	Konten	Bezeichnung	Haushalts- ansatz 2015	Haushalts- ansatz 2014	Ergebnis des Jah- resab- schlusses 2013		
		Ordentliche Erträge					
	5300100	Nebenerlöse aus Vermie- tung und Verpachtung	6.000,00	6.000,00	5.250,00		
	5460001	Erträge aus der Auflö- sung von SoPo aus Zuwendungen	250,00	250,00	169,31		
	5488000	Sonst.Kostenersätze und Erstatt.v.übr.Bereich	250,00	250,00	135,47		
10		Summe der ordentli- chen Erträge	6.500,00	6.500,00	5.554,78		
		Ordentliche Aufwen- dungen					
	6063001	Materialaufwand für Einricht. und Ausstatt.	-500,00	-750,00	-761,89		
	6081001	Reinigungsmaterial	-500,00	-500,00	-326,21		
	6089001	übriger sonstiger Materi- alaufwand	-250,00	-250,00	-114,64		
	6163001	Instandh.von Einrichtun- gen und Ausstattungen	-250,00	-250,00	-144,29		
	6166001	Wartungskosten	-500,00	-750,00	-464,58		
	6620001	Abschr.auf Gebäude, Sachanl.im Gemein- gebr.Infrast.	-6.500,00	-6.500,00	-6.419,43		
	6650001	Abschreibungen GWG	-250,00	-250,00	-78,20		
19		Summe der ordentli- chen Aufwendungen	-8.750,00	-9.250,00	-8.309,24		
20		Verwaltungsergebnis	-2.250,00	-2.750,00	-2.754,46		
23		Finanzergebnis					
26		Ordentliches Ergebnis (Verwaltungsergebnis und Finanzergebnis)	-2.250,00	-2.750,00	-2.754,46		
29		Außerordentliches Ergebnis					

Teilergebnishaushalt Produkt 57300100 Bürger- und Mehrzweckhäuser

Gemeinde Niestetal

30		Jahresergebnis vor internen Leistungsbeziehungen	-2.250,00	-2.750,00	-2.754,46		
	9000200	Interne Verrechnung Bauhof - Aufwand -	-250,00		-148,79		
	9000300	Interne Verrechnung Verwaltung - Aufwand -	-21.500,00	-14.250,00	-19.645,06		
		Ergebnis der internen Leistungsbeziehungen	-21.750,00	-14.250,00	-19.793,85		
		Jahresergebnis nach internen Leistungsbeziehungen	-24.000,00	-17.000,00	-22.548,31		
		nachrichtlich:					
		Gesamtbetrag der Erträge	6.500,00	6.500,00	5.554,78		
		Gesamtbetrag der Aufwendungen	-30.500,00	-23.500,00	-28.103,09		

Teilfinanzhaushalt Produkt 57300100 Bürger- und Mehrzweckhäuser

Gemeinde Niestetal

Produktbereich	57	Wirtschaft und Tourismus					
Produktgruppe	573	Allgemeine Einrichtungen und Unternehmen					
Produkt	57300100	Bürger- und Mehrzweckhäuser					
Nr.	Bezeichnung	Haus- halts- an- satz 2015	VE	Haus- halts- ansatz 2014	Ergebnis des Jah- resab- schlusses 2013	Gesamt- auszah- lungs- be- darf	davon bisher bereit- gestellt
	Summe						
	Summe						
	Saldo (Einzahlungen ./ Auszah- lungen)						

Teilergebnishaushalt Produkt 57300200 Anschlagswesen

Gemeinde Niestetal

Produktbereich	57	Wirtschaft und Tourismus					
Produktgruppe	573	Allgemeine Einrichtungen und Unternehmen					
Produkt	57300200	Anschlagswesen					
Nr.	Konten	Bezeichnung	Haushalts- ansatz 2015	Haushalts- ansatz 2014	Ergebnis des Jah- resab- schlusses 2013		
		Ordentliche Erträge					
	5300100	Nebenerlöse aus Vermie- tung und Verpachtung	1.500,00	1.500,00	1.835,00		
10		Summe der ordentli- chen Erträge	1.500,00	1.500,00	1.835,00		
		Ordentliche Aufwen- dungen					
19		Summe der ordentli- chen Aufwendungen					
20		Verwaltungsergebnis	1.500,00	1.500,00	1.835,00		
23		Finanzergebnis					
26		Ordentliches Ergebnis (Verwaltungsergebnis und Finanzergebnis)	1.500,00	1.500,00	1.835,00		
29		Außerordentliches Ergebnis					
30		Jahresergebnis vor internen Leistungsbe- ziehungen	1.500,00	1.500,00	1.835,00		
		Ergebnis der internen Leistungsbeziehungen					
		Jahresergebnis nach internen Leistungsbe- ziehungen	1.500,00	1.500,00	1.835,00		
		nachrichtlich:					
		Gesamtbetrag der Erträ- ge	1.500,00	1.500,00	1.835,00		
		Gesamtbetrag der Auf- wendungen					

Teilfinanzhaushalt Produkt 57300200 Anschlagswesen

Gemeinde Niestetal

Produktbereich	57	Wirtschaft und Tourismus					
Produktgruppe	573	Allgemeine Einrichtungen und Unternehmen					
Produkt	57300200	Anschlagswesen					
Nr.	Bezeichnung	Haus- halts- ansatz 2015	VE	Haus- halts- ansatz 2014	Ergebnis des Jah- resab- schlusses 2013	Gesamt- auszah- lungs- bedarf	davon bisher bereit- gestellt
	Summe						
	Summe						
	Saldo (Einzahlungen ./ Auszah- lungen)						

Teilergebnishaushalt Produkt 57300400 Kegelbahnen

Gemeinde Niestetal

Produktbereich	57	Wirtschaft und Tourismus				
Produktgruppe	573	Allgemeine Einrichtungen und Unternehmen				
Produkt	57300400	Kegelbahnen				
Nr.	Konten	Bezeichnung	Haushalts- ansatz 2015	Haushalts- ansatz 2014	Ergebnis des Jah- resab- schlusses 2013	
		Ordentliche Erträge				
	5300100	Nebenerlöse aus Vermie- tung und Verpachtung	9.250,00	10.000,00	10.742,50	
	5460001	Erträge aus der Auflö- sung von SoPo aus Zuwendungen	500,00	500,00	534,57	
10		Summe der ordentli- chen Erträge	9.750,00	10.500,00	11.277,07	
		Ordentliche Aufwen- dungen				
	6063001	Materialaufwand für Einricht. und Ausstatt.	-250,00	-250,00		
	6161020	Instandhaltung Gebäude und Außenanl. (Bauun- terh.)	-250,00	-250,00		
	6163001	Instandh.von Einrichtun- gen und Ausstattungen	-3.000,00	-2.500,00	-2.719,99	
	6620001	Abschr.auf Gebäude, Sachanl.im Gemein- gebr.Infrast.	-6.250,00	-6.250,00	-6.179,64	
19		Summe der ordentli- chen Aufwendungen	-9.750,00	-9.250,00	-8.899,63	
20		Verwaltungsergebnis		1.250,00	2.377,44	
23		Finanzergebnis				
26		Ordentliches Ergebnis (Verwaltungsergebnis und Finanzergebnis)		1.250,00	2.377,44	
29		Außerordentliches Ergebnis				
30		Jahresergebnis vor internen Leistungsbe- ziehungen		1.250,00	2.377,44	
	9000300	Interne Verrechnung Verwaltung - Aufwand -	-27.000,00	-16.500,00	-24.774,43	

Teilergebnishaushalt Produkt 57300400 Kegelbahnen

Gemeinde Niestetal

		Ergebnis der internen Leistungsbeziehungen	-27.000,00	-16.500,00	-24.774,43		
		Jahresergebnis nach internen Leistungsbeziehungen	-27.000,00	-15.250,00	-22.396,99		
		nachrichtlich:					
		Gesamtbetrag der Erträge	9.750,00	10.500,00	11.277,07		
		Gesamtbetrag der Aufwendungen	-36.750,00	-25.750,00	-33.674,06		

Teilfinanzhaushalt Produkt 57300400 Kegelbahnen

Gemeinde Niestetal

Produktbereich 57 Wirtschaft und Tourismus
Produktgruppe 573 Allgemeine Einrichtungen und Unternehmen
Produkt 57300400 Kegelbahnen

Nr.	Bezeichnung	Haus- halts- an- satz 2015	VE	Haus- halts- ansatz 2014	Ergebnis des Jah- resab- schlusses 2013	Gesamt- auszah- lungs- be- darf	davon bisher bereit- gestellt
	Summe						
	Summe						
	Saldo (Einzahlungen / . Auszah- lungen)						

Teilergebnishaushalt Produkt 57300500 Gastronomische Betriebe

Gemeinde Niestetal

Produktbereich	57	Wirtschaft und Tourismus					
Produktgruppe	573	Allgemeine Einrichtungen und Unternehmen					
Produkt	57300500	Gastronomische Betriebe					
Nr.	Konten	Bezeichnung	Haushalts- ansatz 2015	Haushalts- ansatz 2014	Ergebnis des Jah- resab- schlusses 2013		
		Ordentliche Erträge					
	5300100	Nebenerlöse aus Vermie- tung und Verpachtung	7.250,00	7.250,00	5.912,77		
10		Summe der ordentli- chen Erträge	7.250,00	7.250,00	5.912,77		
		Ordentliche Aufwen- dungen					
	6061001	Materialaufwand für Gebäude u. Außenanla- gen	-250,00	-250,00			
	6161020	Instandhaltung Gebäude und Außenanl. (Bauun- terh.)	-250,00	-250,00			
	6162001	Instandh.von techn. Anlagen in Betriebsbau- ten	-500,00	-500,00			
	6641001	Abschreibungen auf andere Anlagen		-250,00	-241,93		
19		Summe der ordentli- chen Aufwendungen	-1.000,00	-1.250,00	-241,93		
20		Verwaltungsergebnis	6.250,00	6.000,00	5.670,84		
23		Finanzergebnis					
26		Ordentliches Ergebnis (Verwaltungsergebnis und Finanzergebnis)	6.250,00	6.000,00	5.670,84		
29		Außerordentliches Ergebnis					
30		Jahresergebnis vor internen Leistungsbe- ziehungen	6.250,00	6.000,00	5.670,84		
	9000300	Interne Verrechnung Verwaltung - Aufwand -	-4.250,00	-6.500,00	-3.868,06		
		Ergebnis der internen Leistungsbeziehungen	-4.250,00	-6.500,00	-3.868,06		

Teilergebnishaushalt Produkt 57300500 Gastronomische Betriebe

Gemeinde Niestetal

		Jahresergebnis nach internen Leistungsbeziehungen	2.000,00	-500,00	1.802,78		
		nachrichtlich:					
		Gesamtbetrag der Erträge	7.250,00	7.250,00	5.912,77		
		Gesamtbetrag der Aufwendungen	-5.250,00	-7.750,00	-4.109,99		

Teilfinanzhaushalt Produkt 57300500 Gastronomische Betriebe

Gemeinde Niestetal

Produktbereich 57 Wirtschaft und Tourismus
Produktgruppe 573 Allgemeine Einrichtungen und Unternehmen
Produkt 57300500 Gastronomische Betriebe

Nr.	Bezeichnung	Haus- halts- an- satz 2015	VE	Haus- halts- ansatz 2014	Ergebnis des Jah- resab- schlusses 2013	Gesamt- auszah- lungs- be- darf	davon bisher bereit- gestellt
	Summe						
	Summe						
	Saldo (Einzahlungen ./ Auszah- lungen)						

Teilergebnishaushalt Produkt 57300600 Fotovoltaikanlagen der Gemeinde

Gemeinde Niestetal

Produktbereich	57	Wirtschaft und Tourismus				
Produktgruppe	573	Allgemeine Einrichtungen und Unternehmen				
Produkt	57300600	Fotovoltaikanlagen der Gemeinde				
Nr.	Konten	Bezeichnung	Haushalts- ansatz 2015	Haushalts- ansatz 2014	Ergebnis des Jah- resab- schlusses 2013	
		Ordentliche Erträge				
	5060000	Umsatzerlöse aus Han- delswaren	24.000,00	27.000,00	15.239,66	
	5391000	Erträge aus Steuererstat- tungen			956,00	
	5460001	Erträge aus der Auflö- sung von SoPo aus Zuwendungen	500,00	500,00	594,06	
10		Summe der ordentli- chen Erträge	24.500,00	27.500,00	16.789,72	
		Ordentliche Aufwen- dungen				
	6162001	Instandh.von techn. Anlagen in Betriebsbau- ten		-1.500,00	-1.064,50	
	6179001	andere sonst.Aufw.für bezogene Leistung	-9.000,00	-9.000,00	-2.250,00	
	6630001	Abschreibungen auf technische Anlagen und Masch.	-16.250,00	-16.250,00	-16.102,95	
	6772001	Aufw.für Steuerberat.und Wirtschaftsprüf.	-1.000,00	-1.000,00	-3.150,00	
	6832001	Telefonkosten	-500,00	-500,00	-351,15	
	6900101	Beiträge für gebäudebe- zogene Versicherungen	-1.250,00	-1.000,00	-1.225,43	
	7420001	Kapitalertragssteuer			-119,90	
19		Summe der ordentli- chen Aufwendungen	-28.000,00	-29.250,00	-24.263,93	
20		Verwaltungsergebnis	-3.500,00	-1.750,00	-7.474,21	
	5763000	Verzinsung von Steuer- nachforderungen u. - erstatt.			62,00	
23		Finanzergebnis			62,00	
26		Ordentliches Ergebnis (Verwaltungsergebnis und Finanzergebnis)	-3.500,00	-1.750,00	-7.412,21	

Teilergebnishaushalt Produkt 57300600 Fotovoltaikanlagen der Gemeinde

Gemeinde Niestetal

29		Außerordentliches Ergebnis					
30		Jahresergebnis vor internen Leistungsbeziehungen	-3.500,00	-1.750,00	-7.412,21		
	9000300	Interne Verrechnung Verwaltung - Aufwand -	-6.500,00	-1.750,00	-5.854,63		
		Ergebnis der internen Leistungsbeziehungen	-6.500,00	-1.750,00	-5.854,63		
		Jahresergebnis nach internen Leistungsbeziehungen	-10.000,00	-3.500,00	-13.266,84		
		nachrichtlich:					
		Gesamtbetrag der Erträge	24.500,00	27.500,00	16.851,72		
		Gesamtbetrag der Aufwendungen	-34.500,00	-31.000,00	-30.118,56		

Teilfinanzhaushalt Produkt 57300600 Fotovoltaikanlagen der Gemeinde

Gemeinde Niestetal

Produktbereich 57 Wirtschaft und Tourismus
Produktgruppe 573 Allgemeine Einrichtungen und Unternehmen
Produkt 57300600 Fotovoltaikanlagen der Gemeinde

Nr.	Bezeichnung	Haus- halts- an- satz 2015	VE	Haus- halts- ansatz 2014	Ergebnis des Jah- resab- schlusses 2013	Gesamt- auszah- lungs- be- darf	davon bisher bereit- gestellt
	Summe						
24	Auszahlungen für den Erwerb von Grundstücken und Gebäuden				-282,00		
	Summe				-282,00		
	Saldo (Einzahlungen ./. Auszah- lungen)				-282,00		

Teilergebnishaushalt Produkt 57500100 Tourismus

Gemeinde Niestetal

Produktbereich	57	Wirtschaft und Tourismus					
Produktgruppe	575	Tourismus					
Produkt	57500100	Tourismus					
Nr.	Konten	Bezeichnung	Haushalts- ansatz 2015	Haushalts- ansatz 2014	Ergebnis des Jah- resab- schlusses 2013		
		Ordentliche Erträge					
10		Summe der ordentli- chen Erträge					
		Ordentliche Aufwen- dungen					
	6910001	Beiträge zu Wirtschafts- verb.u.Berufsvertr.	-3.750,00	-3.750,00	-3.634,25		
19		Summe der ordentli- chen Aufwendungen	-3.750,00	-3.750,00	-3.634,25		
20		Verwaltungsergebnis	-3.750,00	-3.750,00	-3.634,25		
23		Finanzergebnis					
26		Ordentliches Ergebnis (Verwaltungsergebnis und Finanzergebnis)	-3.750,00	-3.750,00	-3.634,25		
29		Außerordentliches Ergebnis					
30		Jahresergebnis vor internen Leistungs- beziehungen	-3.750,00	-3.750,00	-3.634,25		
		Ergebnis der internen Leistungsbeziehungen					
		Jahresergebnis nach internen Leistungs- beziehungen	-3.750,00	-3.750,00	-3.634,25		
		nachrichtlich:					
		Gesamtbetrag der Erträ- ge					
		Gesamtbetrag der Auf- wendungen	-3.750,00	-3.750,00	-3.634,25		

Teilfinanzhaushalt Produkt 57500100 Tourismus

Gemeinde Niestetal

Produktbereich 57 Wirtschaft und Tourismus
Produktgruppe 575 Tourismus
Produkt 57500100 Tourismus

Nr.	Bezeichnung	Haus- halts- an- satz 2015	VE	Haus- halts- ansatz 2014	Ergebnis des Jah- resab- schlusses 2013	Gesamt- auszah- lungs- be- darf	davon bisher bereit- gestellt
	Summe						
	Summe						
	Saldo (Einzahlungen ./ Auszah- lungen)						

Teilergebnishaushalt Produkt 61100100 Steuern, allg. Zuweisungen, allg. Umlagen

Gemeinde Niestetal

Produktbereich 61 Allgemeine Finanzwirtschaft
Produktgruppe 611 Steuern, allgem. Zuweisungen, allgem. Umlagen
Produkt 61100100 Steuern, allg. Zuweisungen, allg. Umlagen

Nr.	Konten	Bezeichnung	Haushalts- ansatz 2015	Haushalts- ansatz 2014	Ergebnis des Jah- resab- schlusses 2013		
		Ordentliche Erträge					
	5101001	öffentlich rechtliche Ver- waltungsgebühren	250,00				
	5401010	Schlüsselzuweisungen d. Landes	2.710.000,00	3.635.250,00	1.384.083,00		
	5460001	Erträge aus der Auflö- sung von SoPo aus Zuwendungen	48.500,00	37.500,00	34.000,00		
	5477000	Ausgleichsleistungen n. Familienleistungsaus- gleich	370.250,00	383.000,00	375.810,19		
	5500100	Gemeindeanteil an der Einkommensteuer	5.126.750,00	4.875.000,00	4.731.112,91		
	5504000	Gemeindeanteil an der Umsatzsteuer	516.250,00	500.500,00	500.296,19		
	5551000	Grundsteuer A	26.000,00	22.250,00	22.626,91		
	5552000	Grundsteuer B	1.427.500,00	1.235.000,00	1.088.416,51		
	5553000	Gewerbsteuer	2.300.000,00	2.250.000,00	2.342.500,59		
	5559120	Sonst.Vergnügungsst.ein schl.Spielapparatest.	7.500,00	7.500,00	7.568,00		
	5559200	Hundesteuer	41.000,00	40.000,00	24.453,40		
10		Summe der ordent- lichen Erträge	12.574.000,00	12.986.000,00	10.510.867,70		
		Ordentliche Aufwen- dungen					
	6089001	übriger sonstiger Materi- alaufwand	-500,00				
	6672001	Einzelwertberichtigungen			-14.881,77		
	7353111	Kompensationsumlage nach § 40c FAG	-153.500,00	-176.500,00	-211.921,87		
	7354101	Kreisumlage	-3.933.500,00	-3.689.250,00	-3.966.743,00		
	7354201	Schulumlage	-2.150.250,00	-2.094.000,00	-2.336.574,00		
	7380101	Gewerbsteuerumlage	-396.750,00	-388.250,00	-402.981,09		
19		Summe der ordent- lichen Aufwendungen	-6.634.500,00	-6.348.000,00	-6.933.101,73		

Teilergebnishaushalt Produkt 61100100 Steuern, allg. Zuweisungen, allg. Umlagen

Gemeinde Niestetal

20		Verwaltungsergebnis	5.939.500,00	6.638.000,00	3.577.765,97		
	5763000	Verzinsung von Steuernachforderungen u. -erstatt.	30.000,00	30.000,00	43.388,25		
	7750001	Zinsen für sonstige Verb. (Steuererstattungen)	-4.000,00	-4.000,00	-10.511,25		
23		Finanzergebnis	26.000,00	26.000,00	32.877,00		
26		Ordentliches Ergebnis (Verwaltungsergebnis und Finanzergebnis)	5.965.500,00	6.664.000,00	3.610.642,97		
	5990903	Erträge aus Zuschreibungen			7.100,49		
29		Außerordentliches Ergebnis			7.100,49		
30		Jahresergebnis vor internen Leistungsbeziehungen	5.965.500,00	6.664.000,00	3.617.743,46		
		Ergebnis der internen Leistungsbeziehungen					
		Jahresergebnis nach internen Leistungsbeziehungen	5.965.500,00	6.664.000,00	3.617.743,46		
		nachrichtlich:					
		Gesamtbetrag der Erträge	12.604.000,00	13.016.000,00	10.561.356,44		
		Gesamtbetrag der Aufwendungen	-6.638.500,00	-6.352.000,00	-6.943.612,98		

Teilfinanzhaushalt Produkt 61100100 Steuern, allg. Zuweisungen, allg. Umlagen

Gemeinde Niestetal

Produktbereich 61 Allgemeine Finanzwirtschaft
Produktgruppe 611 Steuern, allgem. Zuweisungen, allgem. Umlagen
Produkt 61100100 Steuern, allg. Zuweisungen, allg. Umlagen

Nr.	Bezeichnung	Haus- halts- ansatz 2015	VE	Haus- halts- ansatz 2014	Ergebnis des Jah- resab- schlusses 2013	Gesamt- auszah- lungs- bedarf	davon bisher bereit- gestellt
20	Einzahlungen aus Investitionszuweisungen u. Zuschüssen sowie aus Inv.Beiträgen	80.000,00		80.000,00	45.000,00		
	Summe	80.000,00		80.000,00	45.000,00		
	Summe						
	Saldo (Einzahlungen ./ Auszahlungen)	80.000,00		80.000,00	45.000,00		

Teilergebnishaushalt Produkt 61200100 Sonstige allgemeine Finanzwirtschaft

Gemeinde Niestetal

Produktbereich 61 Allgemeine Finanzwirtschaft
Produktgruppe 612 Sonstige allgemeine Finanzwirtschaft
Produkt 61200100 Sonstige allgemeine Finanzwirtschaft

Nr.	Konten	Bezeichnung	Haushalts- ansatz 2015	Haushalts- ansatz 2014	Ergebnis des Jah- resab- schlusses 2013		
		Ordentliche Erträge					
	5460001	Erträge aus der Auflö- sung von SoPo aus Zuwendungen	42.750,00	43.000,00	33.105,23		
10		Summe der ordentli- chen Erträge	42.750,00	43.000,00	33.105,23		
		Ordentliche Aufwen- dungen					
19		Summe der ordentli- chen Aufwendungen					
20		Verwaltungsergebnis	42.750,00	43.000,00	33.105,23		
	5620004	Zinserträge von verbun- denen Unternehmen	2.000,00	12.750,00	16.370,99		
	5640001	Erträge aus anderen Beteiligungen			2,03		
	5710001	Bankzinsen (Zinserträge)	250,00	1.000,00	9.953,80		
	7710001	Bankzinsen (Zinsauf- wand)	-254.000,00	-271.000,00	-264.128,73		
	7730001	Auflösung von Disagio	-750,00	-750,00	-595,19		
	7766001	Zinsaufwendungen & ähnl. Aufw. an s. öffentl. Sond	-2.500,00	-2.500,00	-2.270,38		
23		Finanzergebnis	-255.000,00	-260.500,00	-240.667,48		
26		Ordentliches Ergebnis (Verwaltungsergebnis und Finanzergebnis)	-212.250,00	-217.500,00	-207.562,25		
29		Außerordentliches Ergebnis					
30		Jahresergebnis vor internen Leistungsbe- ziehungen	-212.250,00	-217.500,00	-207.562,25		
	9000450	Interne Verrechnung kalk. Zinsen - Ertrag	591.500,00	590.000,00			

Teilergebnishaushalt Produkt 61200100 Sonstige allgemeine Finanzwirtschaft

Gemeinde Niestetal

		Ergebnis der internen Leistungsbeziehungen	591.500,00	590.000,00			
		Jahresergebnis nach internen Leistungsbeziehungen	379.250,00	372.500,00	-207.562,25		
		nachrichtlich:					
		Gesamtbetrag der Erträge	636.500,00	646.750,00	59.432,05		
		Gesamtbetrag der Aufwendungen	-257.250,00	-274.250,00	-266.994,30		

Teilfinanzhaushalt Produkt 61200100 Sonstige allgemeine Finanzwirtschaft

Gemeinde Niestetal

Produktbereich	61	Allgemeine Finanzwirtschaft					
Produktgruppe	612	Sonstige allgemeine Finanzwirtschaft					
Produkt	61200100	Sonstige allgemeine Finanzwirtschaft					
Nr.	Bezeichnung	Haus- halts- ansatz 2015	VE	Haus- halts- ansatz 2014	Ergebnis des Jah- resab- schlusses 2013	Gesamt- auszah- lungs- bedarf	davon bisher bereit- gestellt
20	Einzahlungen aus Investitionszuweisungen u. Zuschüssen sowie aus Inv.Beiträgen				27.239,06		
22	Einzahlungen aus Abgängen von Vermögensgegenständen des Finanzanlagevermögens	8.000,00		1.419.000,00	174.714,24		
31	Einz. aus der Aufn. v. Krediten u. wirtschaftl. vergl. Vorg. f. Investitionen			881.000,00	8.908.621,89		
	Summe	8.000,00		2.300.000,00	9.110.575,19		
32	Ausz. für die Tilgung v. Krediten u. wirtschaftl. vergl. Vorg. f. Investitionen	-412.250,00		-408.000,00	-926.705,17	-2.282.500,00	-408.000,00
	Summe	-412.250,00		-408.000,00	-926.705,17	-2.282.500,00	-408.000,00
	Saldo (Einzahlungen ./. Auszahlungen)	-404.250,00		1.892.000,00	8.183.870,02	-2.282.500,00	-408.000,00

Stellenplan

Stellenplan 2015

Teil A: Beamte

Produkte	Bezeichnung	Besoldungsgruppen nach dem Hessischen Besoldungsgesetz															Beamte zu-sammen 2015	Zahl der Stellen nach Stellenpl. 2014	Zahl der am 30.6.2014 tats. besetzten Stellen	Vermerke Erläuterungen	
		höherer Dienst					gehobener Dienst					mittlerer Dienst									einf. Dienst
		B	A				A				A					A					
		2	16	15	14	13	13	12	11	10	9	9	8	7	6	5					5 bis 1
11100100	Gemeindeorgane	1																1	1	1	
11100200	Hauptverwaltung																	0	1	1	
11100300	Finanzen				1													1	1	1	1 St. A 14 k.w. nach Ausscheiden des Stelleninhabers
11100600	Bauen, Umwelt, Liegenschaften							2										2	2	2	
Stellenplan 2015		1			1			2										4			
Stellenplan 2014		1			2			2											5		
Zahl der am 30.6.2014 tats. besetzten Stellen		1			2			2												5	

Stellenplan 2015

Teil B: Arbeitnehmer außerhalb des Sozial- und Erziehungsdienstes

Produkte	Bezeichnung	Entgeltgruppen nach dem TVöD													Arbeitnehmer zusammen 2015	Zahl d. St. n. St.Plan 2014	Zahl der am 30.06.2014 tats. bes. Stellen	Vermerke Erläuterungen				
		15	14	13	12	11	10	9	8	7	6	5	4	3					2	1		
11100100	Gemeindeorgane					1		1									2	2	2	1 St. E 11 z.Zt. kommissarische Leitung Finanzen		
11100200	Hauptverwaltung			1		1	1	2	2,5		0,5						8	9,5	7,5			
11100300 11100350	Finanzen							2	2	1,5		4					9,5	9	8,5	Kämmerei inkl. Gem.kasse 2 St. 0,5 am 30.6.14 unbesetzt wg. Elternzeit		
11100600 11100302	Bauen, Umwelt, Liegenschaften			1		2	1	2				1					7	7	6,5	Bauamt inkl. Gebäude- management 0,5 St. am 30.6.14 unbesetzt wg. Elternzeit		
11100900	Inn.Verw.-allg.-													2		0,5	2	0,5	5	5	5	
12200100 12200200	Ordnung und Soziales				1		1		2		2,5	0,5					7	7,5	7	Ordnungsamt inkl. Standesamt und Empfang		
27200100	Bücherei							0,5			0,5						1	1	1			
31520100	Sozialstation								1		0,5						1,5	1,5	1,5			
42400200	Turnhallen															0,5	0,5	0,5	0,5			
42400300	Mehrzweckhalle											1				0,5	1,5	1,5	1,5			
42400700	Wichtelbrunnen- bad										1	2			1	2	6	6	6			
51100100	Städteplanung					1											1	0,5	0,5	Befristet auf 3 Jahre vorbehaltl. einer Förderung		
11100650	Bauhof						1				1	14					16	18	18			
Stellenplan 2015		0	0	2	1	5	6	7,5	7	0	11	19,5	0	0,5	3,5	3	66					
Stellenplan 2014		0	0	2	1	4,5	6	7,5	7	0	13,5	20,5	0	0,5	3,5	3		69				
Zahl der am 30.06.2014 tats. bes. Stellen		0	0	2	1	4,5	6	7	6	0	11	21	0	0,5	3,5	3			65,5			

Zusätzlich werden 3 Saisonkräfte dauerhaft auf dem Bauhof beschäftigt.

Zusätzlich befinden sich 8 Beschäftigte in der Freizeitphase ihrer Altersteilzeit

Stellenplan 2015

Teil C: Arbeitnehmer des Sozial- und Erziehungsdienstes

Produkte	Bezeichnung	Entgeltgruppen nach dem TVöD													Arbeitnehmer zusammen 2015	Zahl d. St. n. St. Plan 2014	Zahl der am 30.06.2014 tats. bes. Stellen	Vermerke Erläuterungen		
		15	14	13	12	11	10	9	8	7	6	5	4	3					2	1
36200100	Jugendarbeit					0,5											0,5	1,5	1,5	
36720100	Familienzentrum					1											1	0	0	
36500100	Kindergärten			4,5			2,5		2,5		20	1,5			2	3,5	36,5	37	36,5	1 St. E8 sowie die Stellen E 1 bis E 5 sind außerhalb des SuE
Stellenplan 2015		0	0	4,5	0	1,5	2,5	0	2,5	0	20	1,5	0	0	2	3,5	38			
Stellenplan 2014		0	0	4	0	1,5	3	0	2,5	0	20	2	0	0	2	3,5		38,5		
Zahl der am 30.06.2014 tats.bes. Stellen		0	0	4	0	1,5	3	0	2,5	0	20	1,5	0	0	2	3,5			38	

1 Beschäftigte befindet sich in der Freizeitphase ihrer Altersteilzeit

Stellenplan 2015

Teil D: Zusammenstellung

Produkte	Bezeichnung	Zahl der Stellen 2015			Zahl der Stellen 2014			Zahl d. am 30.06.14 tats.bes. Stellen			Erläuterungen
		Beamte	Arbeitnehmer Teil B+C	Zusammen	Beamte	Arbeitnehmer Teil B+C	Zusammen	Beamte	Arbeitnehmer Teil B+C	Zusammen	
11100100	Gemeindeorgane	1	2	3	1	2	3	1	2	3	
11100200	Hauptverwaltung		8	8	1	9,5	10,5	1	7,5	8,5	
11100300 11100350	Finanzen	1	9,5	10,5	1	9	10	1	8,5	9,5	
11100600 11100302	Bauen, Umwelt, Liegenschaften	2	7	9	2	7	9	2	6,5	8,5	
11100900	Inn.Verw.		5	5		5	5		5	5	
12200100 12200200	Ordnung u. Soziales		7	7		7,5	7,5		7	7	
27200100	Bücherei		1	1		1	1		1	1	
31520100	Sozialstation		1,5	1,5		1,5	1,5		1,5	1,5	
36200100	Jugendarbeit		0,5	0,5		1,5	1,5		1,5	1,5	
36500100	Kindergärten		36,5	36,5		37	37		36,5	36,5	
36720100	Familienzentrum		1	1		0	0		0	0	
42400200	Turnhallen		0,5	0,5		0,5	0,5		0,5	0,5	
42400300	Mehrzweckhalle		1,5	1,5		1,5	1,5		1,5	1,5	
42400700	Wichelbrunnenbad		6	6		6	6		6	6	
51100100	Städteplanung		1	1		0,5	0,5		0,5	0,5	
11100650	Bauhof		16	16		18	18		18	18	
	Insgesamt:	4	104	108	5	107,5	112,5	5	103,5	108,5	
Nachrichtlich:											
	Auszubildende in der Gruppe der Arbeitnehmer		3			7			7		
	Praktikanten		5			5			4		
	Insgesamt:		8			12			11		

Übersicht

über den Stand der Rücklagen und Rückstellungen

**Übersicht über den
voraussichtlichen Stand der Rücklagen und Rückstellungen
- 1000 EUR -**

Art		Stand zu Beginn des Vorjahres	Voraussicht- licher Stand zu Beginn des HH- Jahres	Voraussicht- licher Stand zum Ende des HH-Jahres
1.	Rücklagen und Sonderrücklagen			
1.1	Rücklagen aus Überschüssen des ordentlichen Ergebnisses	23.955	21.442	18.697
1.2	Rücklagen aus Überschüssen des außerordentlichen Ergebnisses	341	341	341
1.3	Sonderrücklagen			
1.4	Stiftungskapital			
	Summe der Rücklagen	24.296	21.783	19.038
2.	Rückstellungen			
2.1	Rückstellungen für Pensionsverpflichtungen auf Grund von beamtenrechtlichen oder vertraglichen Ansprüchen (davon durch Mittel der Versorgungsrücklage nach HVersRücklG gedeckt)	2.193 (41)	2.367 (46)	2.378 (51)
2.2	Rückstellungen für Beihilfeverpflichtungen gegenüber Versorgungsempfängern, Beamten und Arbeitnehmern	474	508	512
2.3	Rückstellungen aus Bezüge- und Entgeltzahlungen für Zeiten der Freistellung von der Arbeit im Rahmen von Altersteilzeitarbeit und ähnliche Maßnahmen	1.065	779	471
2.4	Rückstellungen für im Haushaltsjahr unterlassene Aufwendungen für Instandhaltung, die im folgenden Haushaltsjahr nachgeholt werden sollen	0	0	0
2.5	Rückstellungen für die Rekultivierung und Nachsorge von Abfalldeponien			
2.6	Rückstellungen für die Sanierung von Altlasten	22	16	0
2.7	Rückstellungen für unbestimmte Aufwendungen für Umlagen nach dem Finanzausgleichsgesetz und für ungewisse Verbindlichkeiten im Rahmen von Steuerschuldverhältnissen	0	0	0
2.8	Rückstellungen für drohende Verpflichtungen aus Bürgschaften, Gewährleistungen und anhängigen Gerichtsverfahren			
2.9	Rückstellungen für drohende Verluste aus schwebenden Geschäften			
2.10	Sonstige Rückstellungen			
	Summe der Rückstellungen	3.754	3.670	3.361

Übersicht

über den Stand der Verbindlichkeiten

**Übersicht über den
voraussichtlichen Stand der Verbindlichkeiten
- 1000 EUR -**

Art	Stand zu Beginn des Vorjahres	Voraussicht- licher Stand zu Beginn des HH- Jahres	Voraussicht- licher Stand zum Ende des HH- Jahres
1. Verbindlichkeiten aus Anleihen			
2. Verbindlichkeiten aus Krediten zur Finanzierung von Investitionen und Investitions- förderungsmaßnahmen			
2.1 Bund, LAF, ERP-Sondervermögen			
2.2 Land	585	575	566
2.3 Gemeinden und Gemeindeverbänden			
2.4 Zweckverbänden und dergl.			
2.5 Sonstiger öffentlicher Bereich			
2.6 Kreditmarkt	12.189	12.134	12.404
2.7 Verbundene Unternehmen, Beteiligungen, Sondervermögen			
Summe	12.774	12.709	12.970
3. Verbindlichkeiten aus Kassenkrediten	0	0	5.000
4. Verbindlichkeiten aus Vorgängen, die Kredit- auf- nahmen wirtschaftlich gleichkommen			
4.1 Leasing	15	13	13
4.2 Sonstige			
Summe	15	13	13
<u>Nachrichtlich</u>			
5. Verbindlichkeiten der Sondervermögen mit Son- derrechnungen			
5.1 aus Krediten	1.230	2.572	2.504
5.2 aus Vorgängen, die Kreditaufnahmen wirtschaftlich gleich kommen			
6. vorübergehende Inanspruchnahme von flüssigen Mitteln aus zweckgebundenen Rücklagen und Sonderrücklagen für andere Zwecke			
7. Anteilige Schulden im Rahmen von Mitgliedschaf- ten in Zweckverbänden	322	89	72
8. Anteilige Schulden im Rahmen der Beteiligung an wirtschaftlichen Unternehmen	87	83	78
9. langfristige Mietverträge und Verpflichtungen aus ÖPP-Verträgen			

A u s z a h l u n g e n

aus Verpflichtungsermächtigungen

Übersicht über die aus Verpflichtungsermächtigungen voraussichtlich fällig werdenden Ausgaben

Es werden keine Ausgaben aus Verpflichtungsermächtigungen fällig.

Übersicht

über die zur Verfügung gestellten Fraktionsmittel

**Übersicht über die den Fraktionen
nach § 36 a Abs. 4 der Hessischen Gemeindeordnung
zur Verfügung gestellten Mittel**

Haushaltsstelle	Art	Haushalts-	Haushalts-	Ergebnis der Jah- res- rechnung 2013 Euro	Erläuterungen
		ansatz 2015 Euro	ansatz 2014 Euro		
	1 Gesamtbetrag der Mittel nach § 36 a Abs. 4 HGO	0	0	0	Mittelbereitstell. wurde zum 01.07.2000 einge- stellt.
	1.1 Sockelbetrag für jede Fraktion (jährlich 0,00 Euro)				
	1.2 Restbetrag nach Fraktions- stärke (Betrag für jedes Fraktionsmitglied) (jährlich 0,00 Euro)	0	0	0	
	2 Aufteilung des Betrages unter Nr. 1 auf die Fraktionen				
	2.1 für die CDU-Fraktion 0,00 Euro insgesamt, davon sind vorgesehen für -Personalkosten -Sachkosten (ohne Öffent- lichkeitsarbeit) -Sachkosten für Öffent- lichkeitsarbeit	0	0	0	Der Betrag kann anteilig nach freiem Ermes- sen der Fraktionen zur Deckung von Kosten der 3 genannten Arten verwandt werden.
	2.2 für die SPD-Fraktion 0,00 Euro insgesamt, davon sind vorgesehen für -Personalkosten -Sachkosten (ohne Öffent- lichkeitsarbeit) -Sachkosten für Öffent- lichkeitsarbeit	0	0	0	s. 2.1
	2.3 -für die Fraktion Bündnis 90/Die Grünen 0,00 Euro insgesamt, davon sind vorgesehen für -Personalkosten -Sachkosten (ohne Öffent- lichkeitsarbeit) -Sachkosten für Öffent- lichkeitsarbeit	0	0	0	

Haushaltsstelle	Art	Haushalts- ansatz	Haushalts- ansatz	Ergebnis der Jahres- rechnung	Erläuterungen
		2015 Euro	2014 Euro	2013 Euro	
	3 Zusätzlich gewährte geldwerte Leistungen				Die Beträge sind auf volle 25 Euro gerundet und beruhen zum Teil auf Schätzungen.
	3.1 CDU-Fraktion				
	-Überlassung von Personal der Gemeinde für die Fraktionsarbeit (Geschäftsstellenbetrieb und Fraktionsarbeit)	450	450	417,50	Personalkosten inklusive AG-Anteile SV je Sitzung 1 Std. x 41,75 €.
	-Bereitstellung von Fahrzeugen	0	0	0,00	
	-Bereitstellung von Räumen einschließlich Heizung, Reinigung, Beleuchtung	250	275	250,00	25,00 € je Sitzung pauschal Anzahl der Sitzungen geschätzt aufgrund des Vorjahres.
	-Bereitstellung von Büroausstattung	0	0	0,00	
	-Übernahme der Kosten für Fachliteratur, Fachzeitschriften, Telefon, Telefax, Datenübertragungsleitungen, Rechnerzeiten auf zentraler ADV-Anlage usw.	200	350	198,27	
	Summe Fraktion:	900	1075	865,77	

Haushaltsstelle	Art	Haushalts-	Haushalts-	Ergebnis der Jah- res- rechnung 2013 Euro	Erläuterungen
		ansatz 2015 Euro	ansatz 2014 Euro		
	3.2 SPD-Fraktion				
	-Überlassung von Personal der Gemeinde für die Fraktionsarbeit (Geschäfts- stellenbetrieb und Fraktions- arbeit)	1.750	1.450	1.753,50	Personalkosten inklusive AG-Anteile SV je Sitzung 1 Std. x 41,75 €.
	-Bereitstellung von Fahr- zeugen	0	0	0,00	
	-Bereitstellung von Räumen einschließlich Heizung, Reinigung, Beleuchtung	1.000	875	1.050,00	25,00 € je Sitzung pauschal Anzahl der Sitzungen geschätzt aufgrund des Vorjahres.
	-Bereitstellung von Büroaus- stattung	0	0	0,00	
	-Übernahme der Kosten für Fachliteratur, Fachzeit- schriften, Telefon, Telefax, Datenübertragungsleitungen, Rechnerzeiten auf zentraler ADV-Anlage usw.	175	450	156,57	
	Summe Fraktion:	2.925	2.775	2.960,07	

Haushaltsstelle	Art	Haushalts- ansatz 2015 Euro	Haushalts- ansatz 2014 Euro	Ergebnis der Jah- res- rechnung 2013 Euro	Erläuterungen
	3.3 Fraktion Bündnis90/Die Grünen				
	-Überlassung von Personal der Gemeinde für die Fraktions- arbeit (Geschäftsstellen- betrieb und Fraktionsarbeit)	550	650	542,75	Personalkosten inklusive AG-Anteile SV je Sitzung 1 Std. x 41,75 €.
	-Bereitstellung von Fahr- zeugen	0	0	0,00	
	-Bereitstellung von Räumen einschließlich Heizung, Reinigung, Beleuchtung	350	375	325,00	25,00 € je Sitzung pauschal Anzahl der Sitzungen geschätzt aufgrund des Vorjahres.
	-Bereitstellung von Büro- ausstattung	0	0	0,00	
	-Übernahme der Kosten für Fachliteratur, Fachzeit- schriften, Telefon, Telefax, Datenübertragungsleitungen, Rechnerzeiten auf zentraler ADV-Anlage usw.	150	200	127,47	
	Summe Fraktion:	1050	1225	995,22	
	Gesamtsumme aller Fraktionen	4.875	5.075	4.821,06	

Statistische Übersichten

Statistische Übersichten

1 Flächengröße der beiden Gemarkungen der Gemeinde Niestetal

	Hektar
Ortsteil Sandershausen	750
Ortsteil Heiligenrode	<u>1.465</u>
Gesamtfläche	<u><u>2.215</u></u>

2 Entwicklung der Hebesätze

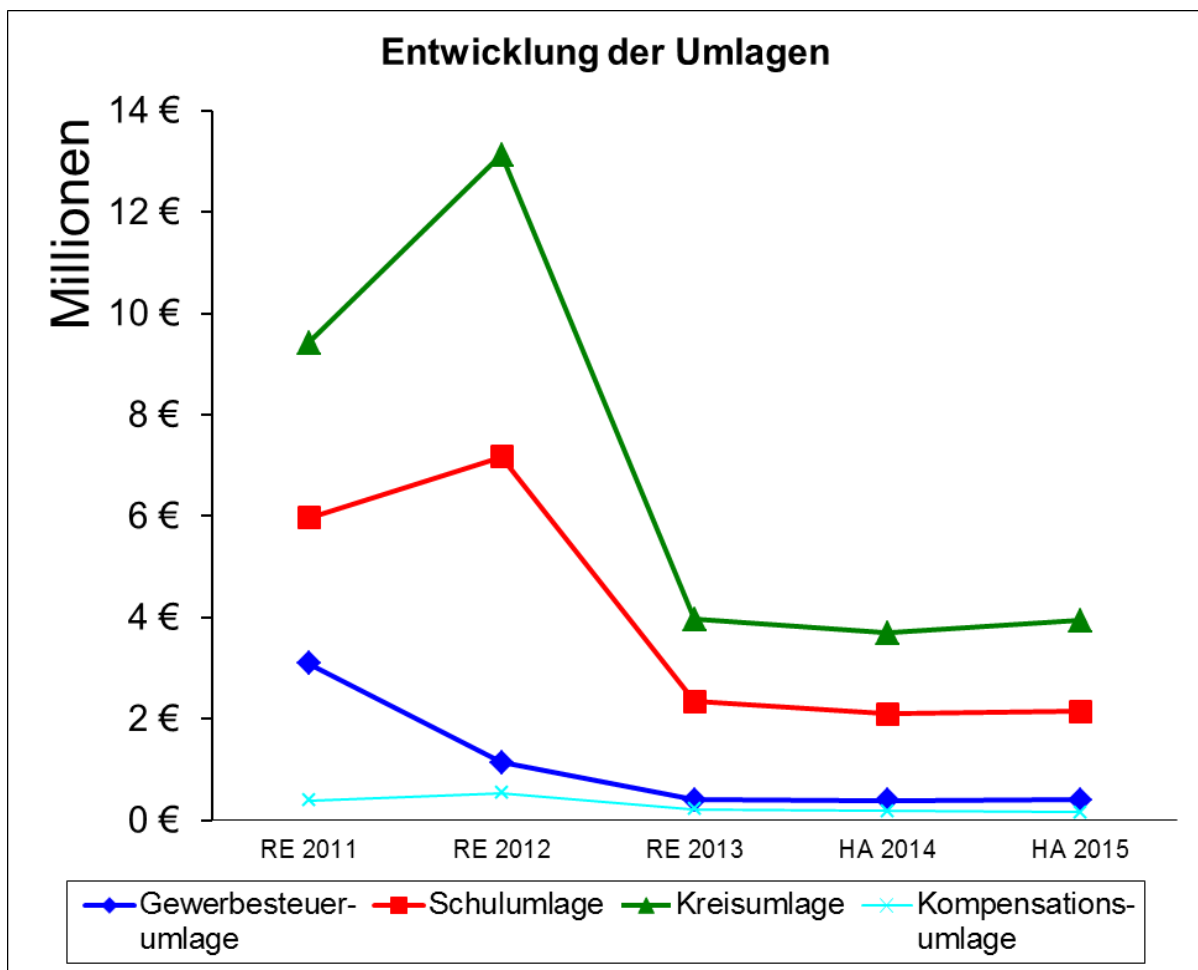
	1970	1972	1973	1974 -	1977 -	1994 -	1996 -	2010- 2012	2013	2014	2015
	1976	1993	1995	2009	2013	2014	2015				
Grundsteuer A											
Ortsteil Sandershausen	240	240	240								
Ortsteil Heiligenrode	350	350	350								
Niestetal				280	280	320	340	280	340	340	400
Grundsteuer B											
Ortsteil Sandershausen	200	200	200								
Ortsteil Heiligenrode	220	220	220								
Niestetal				240	240	280	300	240	300	340	400
Gewerbsteuer											
Ortsteil Sandershausen	265	285									
Ortsteil Heiligenrode	300	300									
Niestetal			300	300	350	380	400	375	400	400	400

3 Von der Gemeinde zu zahlende Umlagen

	RE 2011	RE 2012	RE 2013	HA 2014	HA 2015
Gewerbsteuer- umlage	3.093.193,97 €	1.143.534,86 €	402.981,09 €	388.250,00 €	396.750,00 €
Schulumlage	5.969.781,00 €	7.173.320,00 €	2.336.574,00 €	2.094.000,00 €	2.150.250,00 €
Kreisumlage	9.418.989,00 €	13.121.927,00 €	3.966.743,00 €	3.689.250,00 €	3.933.500,00 €
Kompensations- umlage	387.372,49 €	535.374,63 €	211.921,87 €	176.500,00 €	153.500,00 €
Umlagen gesamt	18.869.336,46 €	21.974.156,49 €	6.918.219,96 €	6.348.000,00 €	6.634.000,00 €

RE = Rechnungsergebnis (2010 bis 2013 vorläufig)

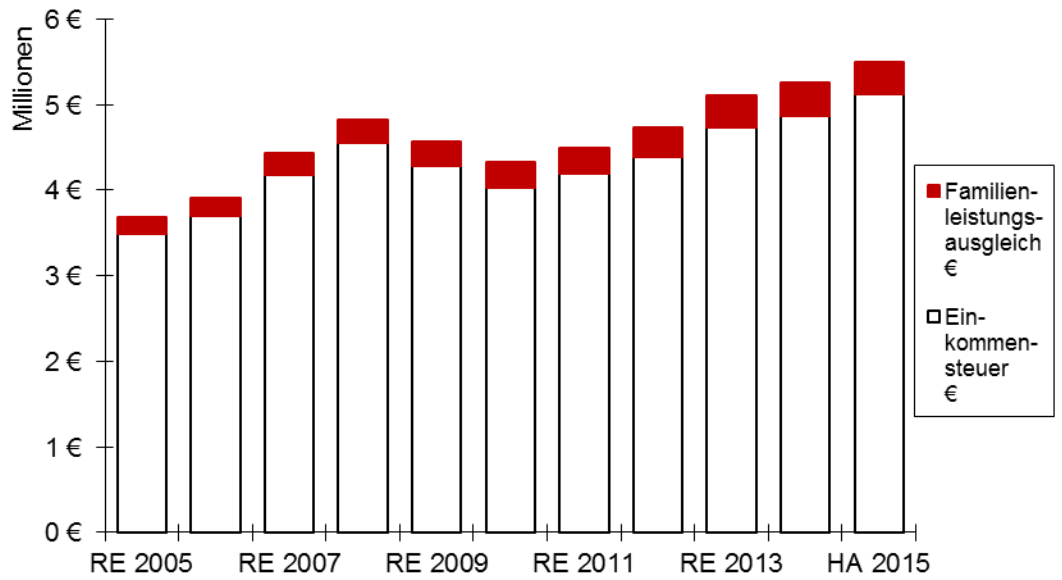
HA = Haushaltsansatz



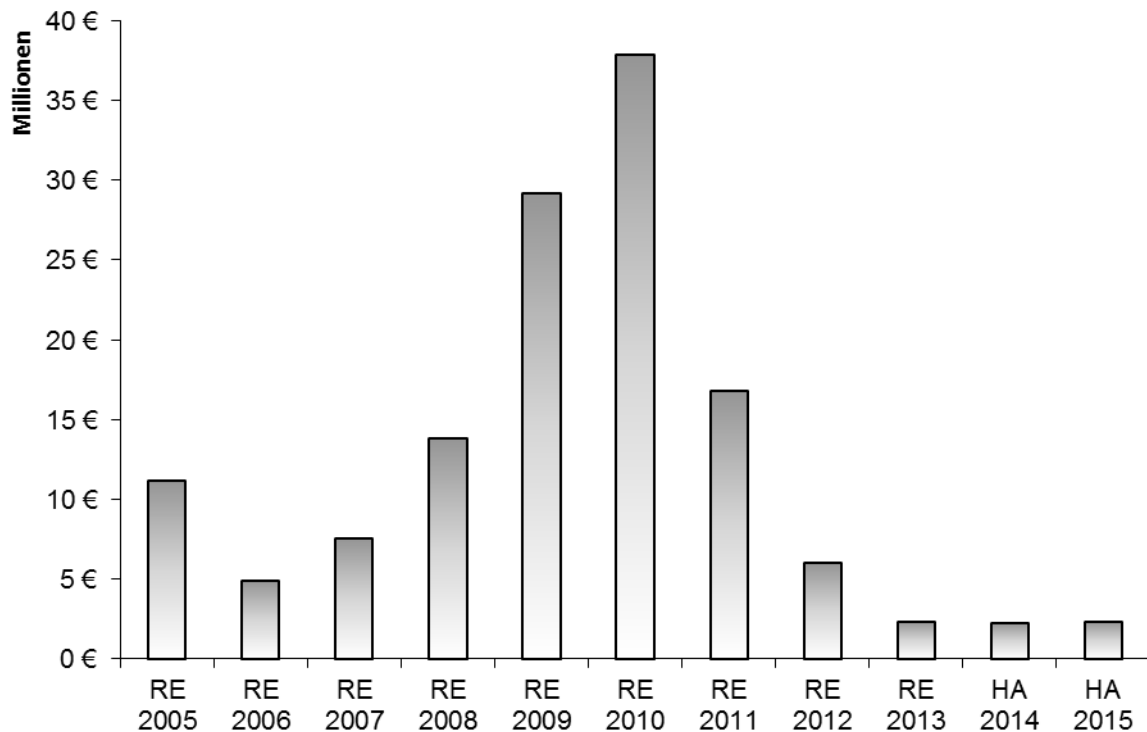
4 Entwicklung der Steuererträge und Schlüsselzuweisungen in Euro

	Ein- kommen- steuer €	Familien- leistungs- ausgleich €	Gewerbe- steuer €	Grund- steuer A €	Grund- steuer B €	Hunde- steuer €	Umsatz- steuer €	Steuer- einnahmen gesamt €
RE 2005	3.484.399	206.477	11.136.164	24.505	946.337	22.789	199.838	16.020.509
RE 2006	3.707.303	207.526	4.879.150	24.535	990.719	22.068	210.089	10.041.390
RE 2007	4.181.767	255.146	7.523.651	24.448	971.082	20.378	234.620	13.211.092
RE 2008	4.549.024	275.698	13.782.218	26.198	998.523	22.797	242.464	19.896.922
RE 2009	4.286.729	287.182	29.204.685	22.387	984.368	20.949	290.882	35.097.182
RE 2010	4.031.544	295.885	37.828.872	16.257	792.622	21.517	295.895	43.282.592
RE 2011	4.191.578	304.587	16.834.166	18.448	822.028	23.657	312.315	22.506.780
RE 2012	4.383.761	344.780	6.013.943	18.553	827.732	24.252	494.684	12.107.705
RE 2013	4.731.113	375.810	2.342.501	22.627	1.088.417	24.453	500.296	9.085.217
HA 2014	4.875.000	383.000	2.250.000	22.250	1.235.000	40.000	500.500	9.305.750
HA 2015	5.126.750	370.250	2.300.000	26.000	1.427.500	41.000	516.250	9.807.750
	Schlüssel- zuweisung €							
RE 2005	807.588							
RE 2006	73.752							
RE 2007	1.204.273							
RE 2008	1.039.734							
RE 2009	945.784							
RE 2010	73.878							
RE 2011	73.696							
RE 2012	73.717							
RE 2013	1.384.083							
HA 2014	3.635.250							
HA 2015	2.710.000							

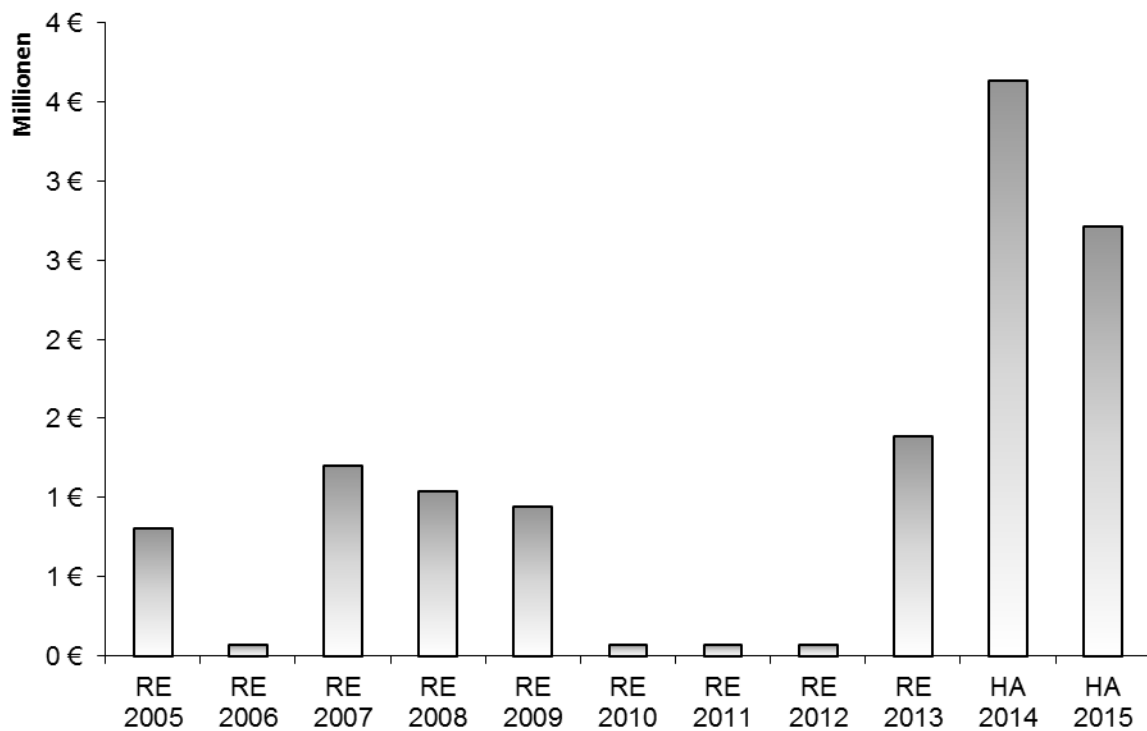
Entwicklung der Einkommensteuer mit Ausgleichszahlungen



Entwicklung der Gewerbesteuer



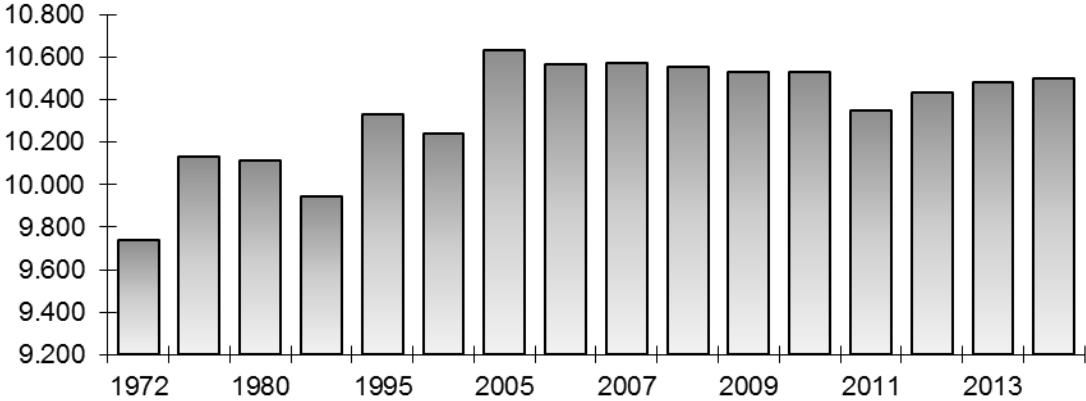
Entwicklung der Schlüsselzuweisungen



5 Entwicklung der Einwohner und Schulden

31.12.	Einwohner	Schulden	Schulden je Einwohner (nur Gemeinde)	Schulden mit Eigenbetrieben, Eigengesellschaften, Zweckverbänden*	Schulden je Einwohner
1972	9.740	1.939.203,30 €	199,10 €		
1975	10.130	2.403.332,60 €	237,25 €		
1980	10.111	7.128.392,04 €	705,01 €		
1990	9.947	8.348.345,00 €	839,28 €		
1995	10.333	8.507.298,69 €	823,31 €		
2000	10.241	7.710.516,51 €	752,91 €		
2005	10.632	7.734.909,38 €	727,51 €	11.031.000,00 €	1.037,53 €
2006	10.568	6.209.664,00 €	587,59 €	9.408.000,00 €	890,23 €
2007	10.572	5.332.569,86 €	504,41 €	8.432.000,00 €	797,58 €
2008	10.554	4.957.601,54 €	469,74 €	7.910.000,00 €	749,48 €
2009	10.528	5.403.778,50 €	513,28 €	8.057.000,00 €	765,29 €
2010	10.531	5.097.246,49 €	484,02 €	7.632.000,00 €	724,72 €
2011	10.350	4.862.278,89 €	469,79 €	5.584.000,00 €	539,52 €
2012	10.431	4.800.155,99 €	460,18 €	5.473.000,00 €	524,69 €
2013	10.482	12.773.424,95 €	1.218,61 €	14.413.000,00 €	1.375,02 €
2014**	10.500	12.709.912,34 €	1.210,47 €	15.453.000,00 €	1.471,71 €
* gerundet auf volle Tausend EURO					
** Schätzwerte					

Einwohner in Niestetal



**Bis 1980 mit Haupt- und Nebenwohnung - Ab 1985 mit Hauptwohnung
in Niestetal**