



Der neu gestaltete Spielplatz „Auf der Insel“

Haushaltssatzung und Haushaltsplan 2014

H a u s h a l t s s a t z u n g

und

**Haushaltsplan
mit Anlagen**

**der Gemeinde Niestetal
für das Haushaltsjahr 2014**

Inhaltsverzeichnis

Inhaltsverzeichnis	5	-	6
Haushaltssatzung	7	-	12
Übersicht über die Budgets	13	-	18
Vorbericht	19	-	28
Investitionsprogramm	29	-	40
Mittelfristige Ergebnis- und Finanzplanung	41	-	44
Ergebnishaushalt	45	-	48
Finanzhaushalt	49	-	52
Übersicht der Aufwendungen / Erträge Einzahlungen / Auszahlungen nach Produktbereich und Produktgruppe	53	-	58
Teilhaushalte	59	-	348
Stellenplan	349	-	354
Übersicht über den Stand der Rücklagen und Rückstellungen	355	-	356
Übersicht über den Stand der Verbindlichkeiten	357	-	358
Auszahlungen aus Verpflichtungsermächtigungen	359	-	360
Übersicht über die zur Verfügung gestellten Fraktionsmittel	361	-	366
Statistische Übersichten	367	-	372

H a u s h a l t s s a t z u n g

HAUSHALTSSATZUNG

der Gemeinde Niestetal für das Haushaltsjahr 2014

Aufgrund der §§ 94 ff. der Hessischen Gemeindeordnung (HGO) in der Fassung der Bekanntmachung vom 07. März 2005 (GVBl. I S. 142 zuletzt geändert durch Artikel 18 des Gesetzes vom 27. Mai 2013 (GVBl. S. 218)), hat die Gemeindevertretung am folgende Haushaltssatzung beschlossen:

§ 1

Der Haushaltsplan für das Haushaltsjahr 2014 wird

im Ergebnishaushalt

im ordentlichen Ergebnis	
mit dem Gesamtbetrag der Erträge auf	18.185.250 Euro
mit dem Gesamtbetrag der Aufwendungen auf	21.004.750 Euro
mit einem Saldo von	- 2.819.500 Euro

im außerordentlichen Ergebnis	
mit dem Gesamtbetrag der Erträge auf	2.750 Euro
mit dem Gesamtbetrag der Aufwendungen auf	0 Euro
mit einem Saldo von	2.750 Euro

mit einem Fehlbedarf von	2.816.750 Euro,
--------------------------	-----------------

im Finanzhaushalt

mit dem Saldo aus den Einzahlungen und Auszahlungen aus laufender Verwaltungstätigkeit auf	- 1.192.500 Euro
---	------------------

und dem Gesamtbetrag der

Einzahlungen aus Investitionstätigkeit auf	2.648.250 Euro
Auszahlungen aus Investitionstätigkeit auf	3.530.000 Euro
mit einem Saldo von	-881.750 Euro

Einzahlungen aus Finanzierungstätigkeit auf	881.000 Euro
Auszahlungen aus Finanzierungstätigkeit auf	408.000 Euro
mit einem Saldo von	473.000 Euro

mit einem Zahlungsmittelbedarf des Haushaltsjahres von	1.601.250 Euro
--	----------------

festgesetzt.

§ 2

Der Gesamtbetrag der Kredite, deren Aufnahme im Haushaltsjahr 2014 zur Finanzierung von Investitionen und Investitionsförderungsmaßnahmen erforderlich ist, wird auf 881.000 Euro festgesetzt.

§ 3

Verpflichtungsermächtigungen werden nicht veranschlagt.

§ 4

Der Höchstbetrag der Kassenkredite, die im Haushaltsjahr 2014 zur rechtzeitigen Leistung von Auszahlungen in Anspruch genommen werden dürfen, wird auf 7.500.000 Euro festgesetzt.

§ 5

Die Steuersätze für die Gemeindesteuern werden für das Haushaltsjahr 2014 wie folgt festgesetzt:

1. Grundsteuer

- | | |
|---|----------|
| a) für land- und forstwirtschaftlichen Betriebe (Grundsteuer A) auf | 340 v.H. |
| b) für Grundstücke (Grundsteuer B) auf | 340 v.H. |

2. Gewerbesteuer auf 400 v.H.

Diese Festsetzungen haben lediglich deklaratorischen Charakter. Maßgebend für die Höhe der jeweiligen Hebesätze ist die Hebesatzsatzung der Gemeinde Niestetal vom 05.12.2013.

§ 6

Es gilt der von der Gemeindevertretung als Teil des Haushaltsplans beschlossene Stellenplan.

§ 7

Jeder Teilhaushalt bildet auf Produktebene ein Budget (Bewirtschaftungseinheit). Die Ansätze der in einem Budget veranschlagten Aufwendungen und Auszahlungen sind im Rahmen des § 20 GemHVO gegenseitig deckungsfähig.

Abweichend hiervon werden produktübergreifend für die nachfolgenden Aufwendungen Sonderbudgets gebildet:

- Energie, Wasser, Abwasser (Hauptkonto 605)
- Material und Instandhaltung Gebäude und Außenanlagen (Konten 6061001 und 6161020)
- Personal- und Versorgungsaufwendungen (Kontengruppen 62 bis 65)
- Abschreibungen auf Vermögensgegenstände des Anlagevermögens (Hauptkonten 660 bis 666)
- Versicherungen (Hauptkonto 690)

Die Ansätze für Aufwendungen und Auszahlungen aus den Budgets sind grundsätzlich übertragbar.

Die Satzung wird hiermit ausgefertigt:

Niestetal,

Der Gemeindevorstand
der Gemeinde Niestetal

(Siegel)

Andreas Siebert
Bürgermeister

BESCHEINIGUNG

über die öffentliche Auslegung des Entwurfs der Haushaltssatzung

Es wird bestätigt, dass der Entwurf der Haushaltssatzung für das Haushaltsjahr 2014 nach § 97 Abs. 2 HGO in der Zeit

vom

bis einschließlich

öffentlich ausgelegt hat und die Auslegung am
gemacht worden ist.

öffentlich bekannt

Niestetal,

Der Gemeindevorstand
der Gemeinde Niestetal

(Siegel)

Andreas Siebert
Bürgermeister

B E S C H E I N I G U N G

über die Bekanntmachung der Haushaltssatzung

Es wird hiermit bescheinigt, dass die Haushaltssatzung für das Haushaltsjahr 2014 nach § 97 Abs. 5 HGO am _____ öffentlich bekannt gemacht und der Haushaltsplan in der Zeit _____

vom _____ bis einschließlich _____

öffentlich ausgelegt worden ist.

Niestetal,

Der Gemeindevorstand
der Gemeinde Niestetal

(Siegel)

Andreas Siebert
Bürgermeister

Übersicht

über die Budgets

Übersicht über die Budgets

**Produktbereich
Produktgruppe
Produkt**

11	Innere Verwaltung
111	Verwaltungssteuerung und -service
11100100	Gemeindeorgane
11100200	Hauptverwaltung
11100201	Personalangelegenheiten
11100202	Informationstechnik
11100300	Kämmerei
11100301	allgemeines Grundvermögen
11100302	Gemeindehäuser/Verwaltung des bebauten Grundverm.
11100350	Gemeindekasse
11100600	Bauamt
11100650	Bauhof
11100680	Fuhrpark
11100900	Innere Verwaltung -allgemein-
12	Sicherheit und Ordnung
121	Statistik und Wahlen
12100100	Wahlen
122	Ordnungsangelegenheiten
12200100	Ordnungsamt -allgemein-
12200200	Standesamt
12200300	Ortsgericht
12200400	Schiedsman
126	Brandschutz
12600100	Feuerwehrwesen
12600200	Feuerwehrfahrzeuge
127	Rettungsdienst
12700100	Rettungsorganisationen
128	Katastrophenschutz
12800100	Katastrophenschutz
25-29	Kultur und Wissenschaft
263	Musikschulen
26300100	Förderung Musikschulen
272	Büchereien
27200100	Bücherei
281	Heimat- und sonstige Kulturpflege
28100100	Kultur -allgemein-
28100200	Städtepartnerschaften
28100300	Heimat- und sonstige Kulturpflege
291	Förderung von Kirchengem. u. sonst. Religionsgem.
29100100	Förderung v. Kirchengemeinden u. s. Religionsgem.
31-35	Soziale Leistungen

Übersicht über die Budgets

Produktbereich	Produktgruppe	Produkt
311		Grundversorgung und Hilfen nach dem Zwölften SGB
31100100		Grundversorgung u. Hilfen n. d. Zwölften Sozialg.B
315		Soziale Einrichtungen
31510200		Seniorenarbeit -allgemein-
31520100		Sozialstation
31540100		Soziale Einrichtungen f. Wohnungslose
31550100		Soziale Einrichtungen f. Aussiedler u. Ausländer
31560100		Förderung anderer soz. Einrichtungen u. Vereine
36		Kinder-, Jugend- und Familienhilfe
361		Förderung v. Kindern in Tageseinricht./in Tagespf.
36100100		Förderung Betreuungsschule
362		Jugendarbeit
36200100		Jugendarbeit -allgemein-
36200200		Jugendarbeit -Schulen-
36200300		Jugendarbeit -Streetwork-
36200400		sonstige Jugendarbeit -Familienkarte-
365		Tageseinrichtungen für Kinder
36500100		Kindergärten
366		Einrichtungen der Jugendarbeit
36600100		Jugendräume
36600200		Kinderspielplätze
367		Sonst. Einr. der Kinder-, Jugend und Familienhilfe
36720100		Familienzentrum
42		Sportförderung
421		Förderung des Sports
42100100		Sportförderung
424		Sportstätten und Bäder
42400100		Eigene Sportplätze mit Sporthäusern
42400200		Turnhalle
42400300		Mehrzweckhalle
42400700		Wichelbrunnenbad (Badbereich)
42400800		Naturerlebnisbad
42400900		Bäderlandschaft Niestetal
51		Räumliche Planung u. Entwicklung, Geoinformationen
511		Räumliche Planungs- und Entwicklungsmaßnahmen
51100100		Städteplanung
51100200		Bodenordnung u. Vermessung
51100300		Klimaschutz
52		Bauen und Wohnen
522		Wohnbauförderung
52200100		Wohnungsbauförderung

Übersicht über die Budgets

Produktbereich
Produktgruppe
Produkt

53	Ver- und Entsorgung
531	Elektrizitätsversorgung
53100100	Elektrizitätsversorgung
532	Gasversorgung
53200100	Gasversorgung
537	Abfallwirtschaft
53700100	Abfallbeseitigung
538	Abwasserbeseitigung
53800100	Abwasserbeseitigung
54	Verkehrsflächen und -anlagen, ÖPNV
541	Gemeindestraßen
54100100	Gemeindestraßen
54100200	Straßenbeleuchtung
542	Kreisstraßen
54200100	Kreisstraßen
543	Landesstraßen
54300100	Landesstraßen
544	Bundesstraßen
54400100	Bundesstraßen
545	Straßenreinigung
54500100	Straßenreinigung
546	Parkeinrichtungen
54600100	Parkplätze
547	ÖPNV
54700100	Förderung des öffentlichen Personennahverkehrs
55	Natur- und Landschaftspflege
551	Öffentliches Grün / Landschaftsbau
55100100	Park- und Gartenanlagen
55100200	Naherholungs- und Freizeitanlagen
55100300	Rad- und Wanderwege
55100400	Grillplätze
55100500	Landschaftsschutz u. -pflege, Erholung u. Freizeit
552	Öffentliche Gewässer / wasserbauliche Anlagen
55200100	Öffentliche Gewässer/Wasserbaul. Anlagen
553	Friedhofs- und Bestattungswesen
55300100	Friedhofs- und Bestattungswesen
555	Land- und Forstwirtschaft
55500100	Landwirtschaft -allgemein-
55500200	Feldwege und Gräben
55500300	Forstwirtschaftliche Unternehmen

Übersicht über die Budgets

Produktbereich
Produktgruppe
Produkt

57	Wirtschaft und Tourismus
571	Wirtschaftsförderung
57100100	Wirtschaftsförderung -allgemein-
57100200	Förderung Solarkraftwerke
573	Allgemeine Einrichtungen und Unternehmen
57300100	Bürger- und Mehrzweckhäuser
57300200	Anschlagswesen
57300300	Festplätze
57300400	Kegelbahnen
57300500	Gastronomische Betriebe
57300600	Fotovoltaikanlagen der Gemeinde
575	Tourismus
57500100	Tourismus
61	Allgemeine Finanzwirtschaft
611	Steuern, allgem. Zuweisungen, allgem. Umlagen
61100100	Steuern, allg. Zuweisungen, allg. Umlagen
612	Sonstige allgemeine Finanzwirtschaft
61200100	Sonstige allgemeine Finanzwirtschaft

Sonderbudgets:

- Energie, Wasser, Abwasser (Hauptkonto 605)
- Material und Instandhaltung Gebäude und Außenanlagen (Konten 6061001 und 6161020)
- Personal- und Versorgungsaufwendungen (Kontengruppen 62 bis 65)
- Abschreibungen auf Vermögensgegenstände des Anlagevermögens (Hauptkonten 660 bis 666)
- Versicherungen (Hauptkonto 690)

V o r b e r i c h t

Einleitung

Der Haushalt besteht aus der Haushaltssatzung und dem Haushaltsplan mit Anlagen.

Bestandteile des Haushaltsplanes sind

der Gesamthaushalt, bestehend aus
dem Ergebnishaushalt und
dem Finanzhaushalt

die Teilhaushalte,
in die der Ergebnishaushalt und der Finanzhaushalt
zu gliedern sind

der Stellenplan

Dem Haushaltsplan direkt beigelegt sind

eine Übersicht über die Budgets

der Vorbericht

das Investitionsprogramm

die mittelfristige Ergebnis- und Finanzplanung

eine Übersicht über die aus Verpflichtungsermächtigungen in den einzelnen Jahren voraussichtlich fällig werdenden Auszahlungen

Übersichten über den voraussichtlichen Stand der Verbindlichkeiten, der Rücklagen und der Rückstellungen zu Beginn und Ende des Haushaltsjahres sowie über den Stand zu Beginn des Vorjahres

eine Übersicht über die den Fraktionen nach § 36 a Abs. 4 der Hessischen Gemeindeordnung zur Verfügung gestellten Mittel

Rückblick auf das zweite vor dem Haushaltsjahr liegende Jahr

Für das Jahr 2012 ist bisher kein Abschluss erstellt worden.

Im Haushalt 2014 sind als Information für das Jahr 2012 die aktuellen vorläufigen Erträge und Aufwendungen im Ergebnishaushalt dargestellt.

Weiter wird der Finanzmittelüberschuss / Finanzmittelfehlbedarf ausgewiesen.

Rückblick auf das vor dem Haushaltsjahr liegende Jahr

Die einzelnen Ansätze im Ergebnishaushalt ergeben einen Fehlbedarf von 5.697.000 Euro.

Die Auszahlungen im Finanzhaushalt übersteigen die Einzahlungen um 5.625.500 Euro. Zur Deckung eines Teils dieses Fehlbetrages kann auf die aus Vorjahren vorhandenen Finanzmittel zurückgegriffen werden. Ergänzend müssen Kredite aufgenommen werden.

Aus der Kreditermächtigung des Jahres 2012 zur Finanzierung der Investitionen und Investitionsförderungsmaßnahmen erfolgte im Januar 2013 eine Kreditaufnahme in Höhe von 8.400.000 Euro. Der Kassenkredit musste im gesamten Jahr 2013 nicht in Anspruch genommen werden.

Das Haushaltsjahr

Der Ergebnishaushalt

Der Ergebnishaushalt weist

Erträge von	18.188.000 Euro
Aufwendungen von	21.004.750 Euro
ein Jahresergebnis von	- 2.816.750 Euro

aus.

Das Haushaltsjahr 2014 (und die Folgejahre der mittelfristigen Ergebnis- und Finanzplanung) weisen Fehlbeträge aus. Auf die verpflichtende Erstellung eines Haushaltssicherungskonzepts kann nach aktuellem Stand verzichtet werden, da die Fehlbeträge durch Rücklagen aus Vorjahren ausgeglichen werden können (§ 92 Abs. 3 Nr. 2 HGO).

Der Finanzhaushalt

Im Finanzhaushalt werden

ein Finanzmittelfluss aus lfd. Verwaltungstätigkeit von	- 1.192.500 Euro
Einzahlungen aus Investitionstätigkeit von	2.648.250 Euro
Auszahlungen aus Investitionstätigkeit von	3.530.000 Euro
Einzahlungen aus Finanzierungstätigkeit von	881.000 Euro
Auszahlungen aus Finanzierungstätigkeit von	408.000 Euro
mit einem Zahlungsmittelfehlbedarf von	1.601.250 Euro

ausgewiesen.

Systembedingt erfolgt im Finanzhaushalt kein Ausweis der haushaltsunwirksamen Vorgänge. Haushaltsunwirksam sind insbesondere die Aufnahme/Rückzahlung von Kassenkrediten sowie die Haushaltsermächtigungen aus Vorjahren, (z. B. Haushaltsreste).

Neben dem im Finanzhaushalt ausgewiesenen Zahlungsmittelfehlbedarf werden im Jahr 2014 noch weitere Auszahlungen aus Haushaltsresten im hohen, einstelligen Millionenbereich erwartet. Zur Finanzierung dieser Auszahlungen wird der Kassenkredit von bis zu 7,5 Mio. Euro in Anspruch genommen werden müssen. In den Folgejahren erwarten wir Einzahlungen aus der Erhebung von Beiträgen (insbesondere Baugebiete „Sandershäuser Berg“ sowie „Eichberg“) sowie Zuweisungen für den Straßenbau, die es ermöglichen, den Kassenkredit wieder zurück zu führen.

Die Teilhaushalte

Die Teilhaushalte -Teilergebnishaushalte, Teilfinanzhaushalte und Teilinvestitionsübersichten sind im Haushalt nach den vorhandenen Produkten in aufsteigender Reihenfolge dargestellt, dabei innerhalb der einzelnen Produkte zuerst der Teilergebnishaushalt, dann der Teilfinanzhaushalt und dann, soweit vorhanden, die Teilinvestitionsübersicht.

Anmerkungen zu den Teilhaushalten verschiedener Produkte

Allgemein

Im Haushalt 2014 werden in den Ergebnishaushalten umfassende interne Verrechnungen für die Leistungen der Teilhaushalte „Fuhrpark“ und „Bauhof“ ausgewiesen, die dazu führen, dass diese mit einem ausgeglichenen Ergebnis abschließen. Weiter werden interne Verrechnungen für Verwaltungsleistungen veranschlagt. Die Verrechnungen erfolgen zu folgenden Stundensätzen:

- 15,67 Euro Fuhrpark
- 36,54 Euro Bauhof
- 37,50 Euro Verwaltungsleistungen

Die angegebenen Stundensätze beinhalten neben den Personal- auch die Arbeitsplatzkosten wie z. B. Werkzeuge, Energie, Abschreibungen. Basis für die Verrechnungen sind die geleisteten Stunden des Jahres 2012.

Für Energie (Strom und Gas) wurden die Ansätze im Vergleich zum Vorjahr deutlich erhöht. Basis für die Planungen 2014 sind die Energiekosten-Abschläge für das Jahr 2013 zuzüglich eines Aufschlags von bis zu 10 % für Preissteigerungen. Allein die für 2014 erhöhte EEG-Umlage (für Strom) entspricht etwa der Hälfte dieser erwarteten Preissteigerung.

Produkt 28100100 Kultur - allgemein -

Die „Niestetaler Kulturtage“ sollen, sofern die vollständige Gegenfinanzierung sichergestellt ist, in 2014 wieder stattfinden. Angedacht ist ein im Vergleich zu den Vorjahren kleinerer Rahmen mit drei bis vier Veranstaltungen.

Produkt 36500100 Kindergärten

Der Ansatz für Strom (Konto 6051001) wurde im Vergleich zum Vorjahr deutlich erhöht. Neben der allgemeinen Preissteigerung für Energie ergibt sich die Erhöhung durch den neuen Kindergarten „Am Eichberg“ und hier insbesondere durch den Betrieb einer Großküche. Begrenzt werden konnte die Kostensteigerung durch den Betrieb einer Fotovoltaikanlage auf dem Dach des Kindergartens. Der hier erzeugte Strom-Eigenverbrauchsanteil ist kostengünstiger als Strom, der von Dritten zugekauft werden muss.

Produkt 53100100 Elektrizitätsversorgung

Für die Beteiligung an den zu gründenden Netzgesellschaften Strom und Gas ist ein Betrag von 16.000 Euro angesetzt worden. Dies entspricht einer Beteiligungsquote von einem Prozent.

Produkt 53800100 Abwasserbeseitigung

Im Vorfeld der Sanierung der Hannoverschen Straße durch das Land Hessen plant die Gemeinde Niestetal Arbeiten an den sich in dieser Straße befindlichen Abwasseranlagen. Hierfür sind 50.000 Euro im Jahr 2013 sowie 800.000 Euro im Jahr 2014 bei der Investitions-Nr. 340 eingeplant worden.

Produkt 54100100 Gemeindestraßen

Die Grundstücke der „Hermann-Scheer-Straße“ sowie der Straße „Zum Solarwerk“ befinden sich aktuell noch im Eigentum der Hessische Landgesellschaft mbH, die von der Gemeinde mit der Bodenbevorratung in diesem Gebiet beauftragt wurde. Für den Erwerb der Grundstücke sind 831.000 Euro angesetzt worden. Weiter werden im Jahr 2014 für beide Straßen Zuweisungen des Landes Hessen in Höhe von 700.000 Euro erwartet.

Für den Straßenbau im Neubaugebiet „Am Eichberg“ sind in den Haushaltsjahren 2014 und 2015 insgesamt 1,5 Mio. Euro eingeplant.

Produkt 54100200 Straßenbeleuchtung

In den letzten Jahren wurde unsere Straßenbeleuchtung schon in Teilen auf energiesparende LED-Technik umgerüstet. Insbesondere vor dem Hintergrund weiter steigender Energiepreise soll auch der noch nicht modernisierte Teil der Straßenbeleuchtung auf stromsparende Technik umgerüstet werden. Hierfür sind im Investitionsprogramm 700.000 Euro für das Jahr 2014 eingeplant. Spürbar niedrigere Energiekosten erwarten wir hieraus folgend ab dem Jahr 2015.

Produkt 54300100 Landestraßen

Im Rahmen des geplanten Ausbaus der Hannoverschen Straße (L 562) werden für die Nebenanlagen, dies sind insbesondere die Gehwege, Grünstreifen und Parkbuchten, 700.000 Euro berücksichtigt. Die Ausgaben werden für die Jahre 2015 und 2016 erwartet.

Produkt 61100100 Steuern, allgemeine Zuweisungen, allgemeine Umlagen

Für das Jahr 2014 erwarten wir höhere Erträge aus Steuern und Zuweisungen. Insbesondere die Schlüsselzuweisungen liegen mit rund 3,6 Mio. Euro deutlich über dem Wert von 2013. Die höheren Schlüsselzuweisungen stehen in direkten Zusammenhang mit den deutlich zurückgegangenen Steuereinnahmen der Vorjahre. Weiter wurde der Steuerhebesatz für die Grundsteuer B für das Haushaltsjahr 2014 auf 340 % erhöht sowie die Hundesteuersätze nach oben angepasst. Die Erhöhung der Steuersätze bedeutet eine Mehrbelastung der einzelnen, be-

troffenen Bürger, liegt aber zum Teil noch immer unter den Steuersätzen vergleichbarer anderer Gemeinden.

Gemäß einer Musterempfehlung unseres kommunalen Spitzenverbandes haben wir die Ermittlung der Rückstellungen für Kreis-, Schul-, und Kompensationsumlage angepasst. Rückstellungen sind nach dieser Musterempfehlung nur noch dann zu bilden, wenn die Steuererträge des laufenden Haushaltsjahres über dem Durchschnitt der Vorjahre liegen. Da dies bei uns aktuell nicht der Fall ist, wurde die Zuführung/Inanspruchnahme von Rückstellungen im Haushaltsplan nicht mehr angesetzt. Hierdurch sowie durch die deutlich gestiegenen Schlüsselzuweisungen des Jahres 2014 sind die Aufwendungen für Steuern und Umlagen insgesamt im Vergleich zum Vorjahr gestiegen.

Produkt 61200100 Sonstige allgemeine Finanzwirtschaft

Für das Haushaltsjahr 2014 ist eine Kreditaufnahme in Höhe von 881.000 Euro angesetzt worden, insbesondere für die energieeffiziente Umrüstung der Straßenbeleuchtung. Angedacht ist hier die Aufnahme eines zinsgünstigen Darlehens aus einem Förderprogramm 215 der KfW.

Weiter sind Einzahlungen in Höhe von rund 1,4 Mio. Euro ausgewiesen. Diese betreffen im Wesentlichen die Rückzahlung eines Kredits an den Eigenbetrieb „Gemeindewerke Niestetal“, dessen Zinsfestschreibung zum Ende des Jahres 2014 ausläuft.

Stellenplan

Im Bereich der Verwaltung erfolgte ein Wegfall von 2,5 Stellen durch Fluktuation in Verbindung mit personellen Umstrukturierungen und Altersteilzeit. Zielvorgabe der Verwaltung ist es, bei allen weiteren Beschäftigungsbeendigungen, soweit keine gesetzlichen oder anderweitigen Erfordernisse entgegenstehen, auf externe Stellenbesetzungen zu verzichten und diese Arbeitsplätze durch interne Personalleistungsmaßnahmen abzudecken. Sukzessive soll hierdurch im Laufe der nächsten Jahre ein weiterer sozialverträglicher Stellenabbau erfolgen, soweit dies im Rahmen der Aufgabenerfüllung möglich ist.

Einsparungen im Personalhaushalt

Die bereits in den Jahren 2012 und 2013 begonnenen Einsparmaßnahmen im Bereich des Personals werden auch im Haushaltsjahr 2014 kontinuierlich weitergeführt. Besondere Schwerpunkte sind hierbei nachfolgend aufgeführte Maßnahmen:

- keine Verlängerung bei befristeten Beschäftigungsverhältnissen
- keine externen Neubesetzungen von freiwerdenden Stellen, soweit dies im Rahmen der Aufgabenerfüllung möglich ist
- Reduzierung der Beschäftigung von Aushilfs- und Leiharbeitskräften
- Reduzierung der Ausbildungsplätze
- Reduzierung der Öffnungszeiten in den Kindergärten

Alle kurzfristig durch die Verwaltung bzw. den Gemeindevorstand umgesetzten Maßnahmen führen im Personalhaushalt 2014 zu Einsparungen in Höhe von ca. 336.000 Euro.

Diesem Minderaufwand stehen jedoch die Ende 2013 erfolgten Neueinstellungen des Kindergartenpersonals „Am Eichberg“ und eine eingeplante Tarifierhöhung entgegen.

Den Personalaufwendungen stehen insgesamt auch Erträge durch z.B. Personalkostenzuschüsse, Lohnkostenerstattungen in Höhe von ca. 815.000 Euro entgegen. Hierbei noch nicht eingerechnet sind die anteiligen Gebühreneinnahmen.

Resümee

Der Ergebnishaushalt 2014 weist ein im Vergleich zum Vorjahr ein deutlich verbessertes Jahresergebnis aus. Der Fehlbetrag verringert sich um rund 2,9 Mio. Euro bzw. um über 50 %. Noch deutlicher verringert sich der Zahlungsmittelfehlbedarf des Finanzhaushalts, von 5,6 Mio. Euro im Jahr 2013 auf jetzt 1,6 Mio. Euro, was einer Verbesserung von über 70 % entspricht. Dies konnte erzielt werden durch hohe Schlüsselzuweisungen und die Umsetzung einer Vielzahl von Einzelmaßnahmen, die in konstruktiver Zusammenarbeit von Politik und Verwaltung erarbeitet wurden.

Die Einzahlungen aus laufender Verwaltungstätigkeit konnten erhöht werden bei gleichzeitiger Verringerung der Ausgaben für diesen Bereich. Der Personalaufwand konnte trotz Tarifierhöhung und Eröffnung eines weiteren Kindergartens mit Großküche, durch Personalreduktion in Verwaltung und Bauhof nahezu konstant gehalten werden.

Die verringerten aber noch immer negativen Endsummen von Ergebnis- und Finanzhaushalt zeigen uns auch, dass wir am Anfang des richtigen Weges sind, bei Weitem aber noch nicht am Ziel. Hier gilt es im Kleinen wie im Großen, alle Angebote und Leistungen der Gemeinde zu prüfen und auf ein vertretbares Maß weiter anzupassen.

Das Ziel eines ausgeglichenen Haushalts ist nicht nur eine gesetzliche Vorgabe, sondern auch die Grundlage zur Erhaltung unserer zukünftigen Handlungsfähigkeit.

Mittelfristige Ergebnis- und Finanzplanung

In den Teilinvestitionsübersichten sowie im Investitionsprogramm und in der mittelfristigen Ergebnis- und Finanzplanung sind - noch unverbindlich -, aber doch richtungweisend, Ansätze für die Jahre 2014 bis 2017 gebildet worden.

Für alle drei dem Haushaltsjahr folgenden Jahre werden nach aktuellem Planungsstand negative Jahresergebnisse erwartet.

Die Höhe der Investitionen in den Jahren 2014 - 2017 von insgesamt ca. 6,8 Mio. Euro sowie mit früheren Haushalten bereit gestellten, aber noch nicht abgerufene Mittel, stellen weiter eine große Herausforderung dar.

Voraussichtliche demografische Entwicklung

Mit Stand vom 31.12.2012 hatte Niestetal rund 10.400 Einwohner. Diese Angaben sind dem Gemeindelexikon der Hessen Agentur (<http://www.hessen-gemeindelexikon.de/?detail=633020&b1=N>) entnommen. Die im Vorbericht der Haushaltssatzung 2013 genannte Einwohnerzahl von rund 10.500 Einwohnern wurde zwischenzeitlich aufgrund des Zensusergebnisses um 1,4 % nach unten korrigiert, so dass zum Stand 31.12.2011 von einer Bevölkerungszahl von 10.350 Einwohnern auszugehen war.

Die Einwohnerstatistik der Gemeinde Niestetal hat sich demnach positiv entwickelt. Entgegen dem leicht negativen Trend des gesamten Landkreises Kassel konnte sich Niestetal mit einem Bevölkerungsanstieg von 0,5 % im positiven Bereich halten. Die Prognose bis zum Jahr 2030 fällt für Niestetal nach wie vor deutlich günstiger aus, als diese für den Landkreis Kassel erwartet wird.

Zahlreiche Zuzüge von Familien mit Kleinkindern und die hohe Nachfrage nach Baugrundstücken zeigen, dass Niestetal auch attraktiv für junge Familien ist. Diese Entwicklung bestätigt die Wichtigkeit der erfolgten Erweiterung von Angeboten in diesem Bereich. Gleichzeitig wird die Infrastruktur weiterhin in angemessenem Umfang auf die Bedürfnisse der älteren Bevölkerung angepasst. Im Zusammenspiel dieser beiden Faktoren wird Niestetal auch künftig die Auswirkungen des demografischen Wandels zwar spüren, jedoch voraussichtlich eine positivere Entwicklung erfahren, als dies für den Landkreis Kassel prognostiziert wird.

I n v e s t i t i o n s p r o g r a m m

Investitionen								
Produkt Nr.	Inv. Nr.	Bezeichnung	2013	2014	2015	2016	2017	Ges.Kost.
11100100		Gemeindeorgane						
	274	Büromaschinen, EDV-Geräte	1	1	1	1	1	5
	435	Versorgungsrücklage	3	4	4	4	4	19
11100200		Hauptverwaltung						
	190	GWG - BGA	1	1	1	1	1	5
	221	Büromaschinen, EDV-Geräte	3	3	3	3	3	15
	436	Zuführung Versorgungsrücklage	1	1	1	1	1	5
11100202		Informationstechnik						
	397	Software	5	5	5	5	5	25
	399	Büromaschinen, EDV-Geräte	4	4	4	4	4	20
11100300		Kämmerei						
	009	Erw. v. bewegl. Sachen des Anl.Verm.	1	1	1	1	1	5
	094	Büromaschinen, EDV-Geräte	1	3	1	1	1	7
	136	GWG - Trivialsoftware	1	0	0	0	0	1
	192	GWG - BGA	1	1	1	1	1	5
	437	Zuführung Versorgungsrücklage	1	1	1	1	1	5
11100301		Allgemeines Grundvermögen						
	012	Erwerb v. sonst. unbebauten Grundst.	100	50	50	50	50	300
11100302		Gemeindehäuser						
	217	GWG - BGA	1	1	1	1	1	5
	452	Zugänge Gemeindehäuser	75	0	0	0	0	75
11100350		Gemeindekasse						
	219	GWG - Trivialsoftware	1	1	1	1	1	5
	220	GWG - BGA	1	1	1	1	1	5
	292	Büromasch. EDV-Ger. Komm.Ger.	1	1	1	1	1	5
	300	Büromöbel u. sonst. Gesch.Ausstatt.	1	0	0	0	0	1

Investitionen								
Produkt Nr.	Inv. Nr.	Bezeichnung	2013	2014	2015	2016	2017	Ges.Kost.
11100600		Bauamt						
	026	Luftbildkataster digital	2	1	1	1	1	6
	140	GWG - Trivialsoftware	1	1	1	1	1	5
	168	GWG - Maschinen	1	0	0	0	1	2
	196	GWG - BGA	1	1	1	1	1	5
	225	Büromaschinen, EDV-Geräte	1	1	1	1	1	5
	261	EDV-Software	15	1	1	1	1	19
	276	sonst. Betriebsausstatt.	1	1	1	1	1	5
	347	Büromöbel u. sonst. Gesch. Ausstatt.	1	1	1	1	1	5
	438	Zuführung Versorgungsrücklage	1	1	1	1	1	5
11100650		Bauhof						
	020	Erw. v. bewegl. Sachen des Anl.Verm.	4	4	4	4	4	20
	071	Umbau Nebengeb.für Bauhof	100	0	0	0	0	100
	188	GWG - Maschinen	4	4	4	4	4	20
	216	GWG - BGA	2	2	2	2	2	10
	378	sonstige Betriebsausstattung	1	1	1	1	1	5
11100680		Fuhrpark						
	019	Anschaffung von Fahrzeugen	0	25	25	25	25	100
11100900		Innere Verwaltung - Allgemein						
	197	GWG - BGA	1	1	1	1	1	5
	266	sonstige Betriebsausstatt.	1	1	1	1	1	5
11		Summe	340	125	123	123	124	835

Investitionen								
Produkt Nr.	Inv. Nr.	Bezeichnung	2013	2014	2015	2016	2017	Ges.Kost.
12100100		Wahlen						
12200100		Ordnungsamt - allgemein -						
	102	Büromaschinen, EDV-Geräte	1	1	1	1	1	5
	193	GWG - BGA	1	1	1	1	1	5
	222	Büromöbel und sonst. Geschäftsausst.	1	1	1	1	1	5
12200200		Standesamt						
12600100		Feuerwehrwesen						
	003	sonst. Anl., Maschinen u. Geräte	0	2	5	5	5	17
	097	Büromaschinen, EDV-Ger. Komm.-Ger.	1	1	0	0	0	2
	131	GWG - Maschinen	1	1	1	1	1	5
	132	GWG - BGA	2	6	8	8	8	32
	273	Arbeitssicherheit und Umweltschutz	3	10	3	3	3	22
12600200		Feuerwehrfahrzeuge						
	223	Anschaffung von Fahrzeugen	0	0	0	0	0	0
12700100		Rettungsorganisationen						
12		Summe	10	23	20	20	20	93

Investitionen								
Produkt Nr.	Inv. Nr.	Bezeichnung	2013	2014	2015	2016	2017	Ges.Kost.
27200100		Bücherei						
	095	Büromaschinen, EDV-Geräte	1	1	1	1	1	5
28100100		Kultur - allgemein -						
	389	GWG - BGA	1	0	0	0	0	1
28100200		Städtepartnerschaften						
28100300		Heimat- und sonstige Kulturpflege						
25-29		Summe	2	1	1	1	1	6
31520100		Sozialstation						
	201	GWG - BGA	1	0	0	0	0	1
31540100		soz. Einrichtungen f. Wohnungslose						
	345	GWG - BGA	1	1	1	1	1	5
31-35		Summe	2	1	1	1	1	6

Investitionen								
Produkt Nr.	Inv. Nr.	Bezeichnung	2013	2014	2015	2016	2017	Ges.Kost.
36200100		Jugendarbeit - allgemein -						
	202	GWG - BGA	1	1	1	1	1	5
36200200		Jugendarbeit - Schulen -						
36200300		Jugendarbeit - Streetwork -						
36200400		sonst. Jugendarbeit - Familienkarte -						
36500100		Kindergärten						
	006	Erw. v. bewegl. Sachen des Anl.Verm.	102	2	2	2	2	110
	204	GWG - BGA	4	4	4	4	4	20
	257	Büromaschinen, EDV-Geräte	1	1	1	1	1	5
	269	sonstige Betriebsausstatt.	110	3	5	5	5	128
	322	Hochbaumaßnahmen allgemein	1	0	0	0	0	1
	365	Sternschnuppe - Außenspielbereich	10	10	0	0	0	20
	367	Regenbogen - Außenspielbereich	5	0	0	0	0	5
	494	Außenspielgeräte Kiga Am Eichberg	0	60	0	0	0	60
	495	DV-Software	1	1	1	1	1	5
36600100		Jugendräume						
	203	GWG - BGA	1	1	1	1	1	5
36600200		Kinderspielplätze						
	046	Anschaffung v. Kleinspielgeräten	2	1	1	1	1	6
	118	Mehrzweckplatz	0	0	15	0	0	15
36		Summe	238	84	31	16	16	385

Investitionen								
Produkt Nr.	Inv. Nr.	Bezeichnung	2013	2014	2015	2016	2017	Ges.Kost.
42100100		Sportförderung						
42400100		eigene Sportplätze mit Sporthäusern						
	205	GWG - BGA	1	1	1	1	1	5
	383	Blitzschutzanlagen OT-S.	3	30	0	0	0	33
	430	sonstige Betriebsausstattung	1	1	1	1	1	5
42400200		Turnhalle						
	206	GWG - BGA	1	1	1	1	1	5
42400300		Mehrzweckhalle						
	207	GWG - BGA	1	1	1	1	1	5
42400700		Wichelbrunnenbad (Badbereich)						
	106	Büromaschinen, EDV	1	1	0	0	0	2
42400800		Naturerlebnisbad						
	209	GWG - BGA	1	1	1	1	1	5
	297	sonstige Betriebsausstattung	0	0	5	0	0	5
42400900		Bäderlandschaft Niestetal						
42		Summe	9	36	10	5	5	65

Investitionen								
Produkt Nr.	Inv. Nr.	Bezeichnung	2013	2014	2015	2016	2017	Ges.Kost.
51100100		Städteplanung						
	334	Katasterpläne	1	0	0	0	0	1
51100200		Bodenordnung und Vermessung						
	473	Baulandumlegung - An der Autobahn	10	10	0	0	0	20
51		Summe	11	10	0	0	0	21
53100100		Elektrizitätsversorgung						
	500	Beteiligung Netzgesellschaft Strom	3	16	0	0	0	19
53700100		Abfallbeseitigung						
53800100		Abwasserbeseitigung						
	017	Kanalhausanschlüsse neu	30	30	30	30	30	150
	068	Kanalbau allgemein (EKVO)	150	150	150	150	150	750
	103	Regenentlastungsanl. Auf der Bleiche	150	0	0	0	0	150
	340	Hann.Str. Th.-Heuss-Str. - Ellenb.Str. EKVO	50	850	0	0	0	900
	413	Am Eichberg Hausanschlüsse	0	50	30	20	0	100
	416	Sandershäuser Berg (innerhalb)	92	0	0	0	0	92
53		Summe	475	1.096	210	200	180	2.161

Investitionen								
Produkt Nr.	Inv. Nr.	Bezeichnung	2013	2014	2015	2016	2017	Ges.Kost.
54100100		Gemeindestraßen						
	011	Erwerb von Grundstücken	0	831	0	0	0	831
	099	Grunddienstbarkeiten für Straßen	1	1	1	1	1	5
	411	Am Eichberg	0	200	1.300	0	0	1.500
	420	Sandershäuser Berg Südanbindung	1.407	200	0	0	0	1.607
	497	Kreisel K.-M.-/C.-Gellert.St.gem.VEP	0	0	20	0	0	20
54100200		Straßenbeleuchtung						
	062	Neubau Straßenbeleuchtung	50	700	0	0	0	750
	410	Am Eichberg	0	100	25	0	0	125
	421	Sandershäuser Berg Südanbindung	0	35	0	0	0	35
54200100		Kreisstraßen						
	498	Querungshilfe HeiligenröderSt.gem.VEP	0	0	10	0	0	10
54300100		Landesstraßen						
	290	Hann. Str. Haunk. Str.-Ellenbachstr. GA	0	0	300	400	0	700
	493	Erwerb von Grundstücken	0	0	0	15	15	30
	496	Kreisel Hann.Str. / Heiligenröder Str.	0	25	0	0	0	25
54500100		Straßenreinigung						
54600100		Parkplätze						
54700100		Förderung des ÖPNV						
54		Summe	1.458	2.092	1.656	416	16	5.638

Investitionen								
Produkt Nr.	Inv. Nr.	Bezeichnung	2013	2014	2015	2016	2017	Ges.Kost.
55100100		Park- und Gartenanlagen						
55100200		Naherholungs- u. Freizeitanlagen						
	183	GWG - Maschinen	0	1	0	0	0	1
	211	GWG - BGA	1	1	1	1	1	5
	351	sonst. Anlagen, Maschinen u. Geräte	1	1	1	1	1	5
55100300		Rad- und Wanderwege						
	104	Erwerb von Grundstücken	1	0	0	0	0	1
	333	Fußgängerbrücke Losse (50 %)	10	0	0	0	0	10
	346	GWG - BGA	1	1	1	1	1	5
55100400		Grillplätze						
55100500		Landschaftsschutz u. -pflege, Erholung und Freizeit						
	489	Ortsverschönerung	1	1	1	1	1	5
	490	Weihnachtsbeleuchtung	2	0	0	0	0	2
55200100		Öffentliche Gewässer/Wasserbauanl.						
	065	Renaturierung Wasserläufe	0	30	0	0	0	30
	249	Punktuelle Hochwasserschutzmaßn.	1	15	1	1	1	19
55300100		Friedhofs- und Bestattungswesen						
	018	Erw. v. bewegl. Sachen des Anl.Verm.	4	1	1	1	1	8
	070	Neuflächengestaltung	0	0	5	0	0	5
	213	GWG - BGA	0	1	0	0	0	1
	472	Friedhofshalle OT-Sandershausen	0	0	50	0	0	50
55500200		Feldwege und Gräben						
	336	Erneuerung Feldwege	5	10	0	10	0	25
55		Summe	27	62	61	16	6	172

Investitionen								
Produkt Nr.	Inv. Nr.	Bezeichnung	2013	2014	2015	2016	2017	Ges.Kost.
11		Innere Verwaltung	340	125	123	123	124	835
12		Sicherheit und Ordnung	10	23	20	20	20	93
25-29		Kultur und Wissenschaft	2	1	1	1	1	6
31-35		Soziale Leistungen	2	1	1	1	1	6
36		Kinder-, Jugend- und Familienhilfe	238	84	31	16	16	385
42		Sportförderung	9	36	10	5	5	65
51		Räumliche Planung und Entwicklung, Geoinformationen	11	10	0	0	0	21
53		Ver- und Entsorgung	475	1.096	210	200	180	2.161
54		Verkehrsflächen und -anlagen, ÖPNV	1.458	2.092	1.656	416	16	5.638
55		Natur- und Landschaftspflege	27	62	61	16	6	172
57		Wirtschaft und Tourismus	0	0	0	0	0	0
61		Allgemeine Finanzwirtschaft	0	0	0	0	0	0
11-57		Summe	2.572	3.530	2.113	798	369	9.382

Mittelfristige Ergebnis- und Finanzplanung

Erträge und Aufwendungen im Planungszeitraum 2013 - 2017

Gemeinde Niestetal

	KVKR	Arten der Erträge und Aufwendungen	Haushaltsansatz 2013	Haushaltsansatz 2014	Planansatz 2015	Planansatz 2016	Planansatz 2017
		Erträge					
	50	Privatrechtliche Leistungsentgelte	283.750,00	277.750,00	277.750,00	277.750,00	277.750,00
	51	Öffentlich-rechtliche Leistungsentgelte	2.678.000,00	2.844.000,00	2.844.000,00	2.844.000,00	2.844.000,00
	548-549	Kostenersatzleistungen und -erstattungen	308.500,00	334.750,00	317.000,00	310.500,00	310.500,00
	52	Bestandsveränderungen und aktivierte Eigenleistungen	250,00	250,00	250,00	250,00	250,00
	5500	Gemeindeanteil an der Einkommensteuer	4.725.000,00	4.875.000,00	5.021.000,00	5.172.000,00	5.275.000,00
	5504	Gemeindeanteil an der Umsatzsteuer	348.750,00	500.500,00	510.500,00	520.500,00	531.000,00
	5551	Grundsteuer A	22.250,00	22.250,00	22.250,00	22.250,00	22.250,00
	5552	Grundsteuer B	1.035.000,00	1.235.000,00	1.246.500,00	1.258.000,00	1.269.250,00
	5553	Gewerbsteuer	2.186.500,00	2.250.000,00	2.300.000,00	2.350.000,00	2.400.000,00
	5559	Andere Steuern	31.500,00	47.500,00	47.500,00	47.500,00	47.500,00
	558	Erträge aus Umlagen					
	55..	Sonstige Erträge aus Steuern, sonstige steuerähnliche Erträge, sonstige Umlagen					
	547	Erträge aus Transferleistungen	340.500,00	383.000,00	391.000,00	399.000,00	407.000,00
	540-543	Erträge aus Zuweisungen u. Zuschüssen für laufende Zwecke und allgem. Umlagen	1.904.250,00	4.184.000,00	2.898.750,00	2.721.500,00	2.647.250,00
	546	Erträge aus der Auflösung von Sonderposten	757.250,00	669.250,00	652.000,00	647.250,00	635.000,00
	53	Sonstige ordentliche Erträge	502.500,00	501.250,00	489.000,00	494.000,00	488.500,00
		Summe der ordentlichen Erträge	15.124.000,00	18.124.500,00	17.017.500,00	17.064.500,00	17.155.250,00
		Aufwendungen					
	62, 63, 640-643, 647-649, 65	Personalaufwendungen	-6.993.500,00	-6.997.500,00	-6.861.250,00	-6.745.500,00	-6.771.750,00
	644-646	Versorgungsaufwendungen	-194.500,00	-177.000,00	-147.750,00	-111.250,00	-113.000,00
	60, 61, 67-69	Aufwendungen für Sach- und Dienstleistungen	-3.807.000,00	-3.817.500,00	-3.704.500,00	-3.499.000,00	-3.467.250,00

Erträge und Aufwendungen im Planungszeitraum 2013 - 2017

Gemeinde Niestetal

	KVKR	Arten der Erträge und Aufwendungen	Haushaltsansatz 2013	Haushaltsansatz 2014	Planansatz 2015	Planansatz 2016	Planansatz 2017
	66	Abschreibungen	-2.373.500,00	-2.512.750,00	-2.575.000,00	-2.490.250,00	-2.371.000,00
	71	Aufwendungen für Zuweisungen u. Zuschüsse sowie bes. Finanzaufwendungen	-842.000,00	-861.500,00	-685.500,00	-605.500,00	-604.500,00
	73	Steueraufwendungen einschl. Aufwendungen aus gesetzlichen Umlageverpflichtungen	-5.706.250,00	-6.348.250,00	-6.445.000,00	-6.538.500,00	-6.652.250,00
	72	Transferaufwendungen	-11.000,00	-3.250,00	-3.250,00	-3.250,00	-3.250,00
	70, 74, 76	Sonstige ordentliche Aufwendungen	-8.250,00	-8.750,00	-7.500,00	-7.500,00	-7.500,00
		Summe der ordentlichen Aufwendungen	-19.936.000,00	-20.726.500,00	-20.429.750,00	-20.000.750,00	-19.990.500,00
		Verwaltungsergebnis	-4.812.000,00	-2.602.000,00	-3.412.250,00	-2.936.250,00	-2.835.250,00
	56, 57	Finanzerträge	77.750,00	60.750,00	50.000,00	50.000,00	49.750,00
	77	Zinsen und ähnliche Aufwendungen	-291.000,00	-278.250,00	-284.000,00	-270.000,00	-257.250,00
		Finanzergebnis	-213.250,00	-217.500,00	-234.000,00	-220.000,00	-207.500,00
		Ordentliches Ergebnis	-5.025.250,00	-2.819.500,00	-3.646.250,00	-3.156.250,00	-3.042.750,00
	59	Außerordentliche Erträge	5.750,00	2.750,00	750,00	750,00	500,00
	79	Außerordentliche Aufwendungen	-677.500,00				
		Außerordentliches Ergebnis	-671.750,00	2.750,00	750,00	750,00	500,00
		Jahresergebnis	-5.697.000,00	-2.816.750,00	-3.645.500,00	-3.155.500,00	-3.042.250,00
		nachrichtlich:					
		Gesamtbetrag der Erträge	15.207.500,00	18.188.000,00	17.068.250,00	17.115.250,00	17.205.500,00
		Gesamtbetrag der Aufwendungen	-20.904.500,00	-21.004.750,00	-20.713.750,00	-20.270.750,00	-20.247.750,00

Einzahlungen und Auszahlungen für Investitionen im Planungszeitraum 2013 - 2017

Gemeinde Niestetal

	Art der Einzahlung/Auszahlung	Haushaltsansatz 2013	Haushaltsansatz 2014	Planansatz 2015	Planansatz 2016	Planansatz 2017
	Einzahlungen					
	Aufnahme von Krediten und Begebung von Anleihen	699.000,00	881.000,00			
	Investitionszuweisungen, -zuschüsse und Investitionsbeiträge	1.756.000,00	1.142.000,00	4.616.000,00	2.840.000,00	727.000,00
	Verkaufserlöse aus Abgängen von Vermögensgegenständen des Anlagevermögens	555.250,00	52.250,00	50.250,00	50.250,00	50.000,00
	Rückzahlung von gewährten Krediten	69.000,00	1.454.000,00	43.000,00	43.000,00	43.000,00
	Summe der Einzahlungen	3.079.250,00	3.529.250,00	4.709.250,00	2.933.250,00	820.000,00
	Auszahlungen					
	Tilgung von Krediten	-916.000,00	-408.000,00	-427.000,00	-439.000,00	-442.000,00
	Investitionen für immaterielle Vermögensgegenst., Sachanlagen und Finanzanl.	-2.572.000,00	-3.530.000,00	-2.113.000,00	-798.000,00	-369.000,00
	davon:					
	Investitionszuweisungen, -zuschüsse und Investitionsbeiträge					
	Investitionen in Finanzanlagen	-9.000,00	-23.000,00	-7.000,00	-7.000,00	-7.000,00
	davon:					
	Ausleihungen					
	Summe der Auszahlungen	-3.488.000,00	-3.938.000,00	-2.540.000,00	-1.237.000,00	-811.000,00
	Saldo	-408.750,00	-408.750,00	2.169.250,00	1.696.250,00	9.000,00

Ergebnishaushalt

Ergebnishaushalt

Gemeinde Niestetal

Nr.	Konten	Bezeichnung	Haus- haltsan- satz 2014	Haus- haltsan- satz 2013	Ergebnis des Jahres- ab- schlusses 2012		
1	50	Privatrechtliche Leis- tungsentgelte	277.750	283.750	308.064		
2	51	Öffentlich-rechtliche Leistungsentgelte	2.844.000	2.678.000	2.590.666		
3	548-549	Kostenersatzleistun- gen und -erstattungen	334.750	308.500	286.866		
4	52	Bestandsveränderun- gen und aktivierte Eigenleistungen	250	250			
5	55	Steuern und steuer- ähnliche Erträge ein- schl. Erträge aus gesetzlichen Umlagen	8.930.250	8.349.000	11.770.493		
6	547	Erträge aus Transfer- leistungen	383.000	340.500	344.780		
7	540-543	Erträge aus Zuweisun- gen u. Zuschüssen für laufende Zwecke und allgemeine Umlagen	4.184.000	1.904.250	545.013		
8	546	Erträge aus der Aufl. v. Sonderposten aus Investitionszuw., - zusch. u. Beiträge	669.250	757.250	594		
9	53	Sonstige ordentliche Erträge	501.250	502.500	564.483		
10		Summe der ordentli- chen Erträge (Nr. 1 bis 9)	18.124.500	15.124.000	16.410.959		
11	62, 63, 640-643, 647-649, 65	Personalaufwendun- gen	-6.997.500	-6.993.500	-6.852.905		
12	644-646	Versorgungsaufwen- dungen	-177.000	-194.500	-192.763		
13	60, 61, 67-69	Aufwendungen für Sach- und Dienstlei- stungen	-3.817.500	-3.807.000	-3.827.677		
14	66	Abschreibungen	-2.512.750	-2.373.500	-241.606		
15	71	Aufwendungen für Zuweisungen u. Zu- schüsse sowie bes. Finanzaufwendungen	-861.500	-842.000	-724.955		
16	73	Steueraufwendungen einschl. Aufwendungen aus gesetzlichen Umlageverpflichtungen	-6.348.250	-5.706.250	-1.143.535		

Ergebnishaushalt

Gemeinde Niestetal

Nr.	Konten	Bezeichnung	Haus- haltsan- satz 2014	Haus- haltsan- satz 2013	Ergebnis des Jahres- ab- schlusses 2012		
17	72	Transferaufwendungen	-3.250	-11.000	-51.710		
18	70, 74, 76	Sonstige ordentliche Aufwendungen	-8.750	-8.250	-6.761		
19		Summe der ordentli- chen Aufwendungen (Nr. 11 bis 18)	-20.726.500	-19.936.000	-13.041.912		
20		Verwaltungsergebnis (Nr 10 ./. Nr. 19)	-2.602.000	-4.812.000	3.369.048		
21	56, 57	Finanzerträge	60.750	77.750	227.321		
22	77	Zinsen und andere Finanzaufwendungen	-278.250	-291.000	-205.355		
23		Finanzergebnis (Nr. 21 ./. Nr. 22)	-217.500	-213.250	21.966		
24		Gesamtbetrag der ordentlichen Erträge (Nr. 10 und Nr. 21)	18.185.250	15.201.750	16.638.280		
25		Gesamtbetrag der ordentlichen Auf- wendungen (Nr. 19 und Nr. 22)	-21.004.750	-20.227.000	-13.247.267		
26		Ordentliches Ergebnis (Nr. 24 ./. Nr. 25)	-2.819.500	-5.025.250	3.391.014		
27	59	Außerordentliche Erträge	2.750	5.750	52.196		
28	79	Außerordentliche Aufwendungen		-677.500	-356.174		
29		Außerordentliches Ergebnis (Nr. 27 ./. Nr 28)	2.750	-671.750	-303.978		
30		Jahresergebnis (Nr. 26 und Nr. 29)	-2.816.750	-5.697.000	3.087.035		
		Nachrichtlich:					
		Summe der vorgetra- genen Jahresfehlbe- träge					

Finanzhaushalt

Finanzhaushalt

Gemeinde Niestetal

Nr.	Konten	Bezeichnung	Haus- haltsan- satz 2014	Haus- haltsan- satz 2013	Ergebnis des Jahres- ab- schlusses 2012		
1	810	Privatrechtliche Leis- tungsentgelte	277.750	283.750	316.464		
2	811	Öffentlich-rechtliche Leistungsentgelte	2.838.250	2.672.000	2.681.672		
3	812	Kostensatzleistungen und -erstattungen	334.750	307.750	248.767		
4	814	Steuern und steuerähn- l. Erträgen einschl. Erträge aus gesetzl. Umlagen	8.930.250	8.349.000	13.105.761		
5	815	Einzahlungen aus Trans- ferleistungen	383.000	341.250	422.828		
6	816	Zuweisungen und Zu- schüsse für laufende Zwecke und allgemeine Umlagen	4.184.000	1.905.250	542.792		
7	817	Zinsen und sonstige Finanzeinzahlungen	60.750	77.750	247.005		
8	813, 828	Sonst. ordentl. Einz. und sonst. außerordentl. Einz., nicht aus Inv.- Tätigkeit	501.750	503.000	586.664		
9		Summe der Einzahlun- gen aus laufender Ver- waltungstätigkeit (Nrn. 1 bis 8)	17.510.500	14.439.750	18.151.953		
10	830	Personalauszahlungen	-7.274.000	-7.138.500	-6.455.973		
11	831	Versorgungsauszahlun- gen	-106.750	-109.000	-480.616		
12	832	Auszahlungen für Sach- und Dienstleistungen	-3.826.250	-3.815.250	-4.840.603		
13	833	Auszahlungen für Trans- ferleistungen	-3.250	-11.000	-37.683		
14	834	Ausz. für Zuw. und Zu- schüsse für laufende Zwecke sowie besondere Finanzausz.	-861.500	-845.000	-775.465		
15	835	Auszahlungen für Steu- ern einschl. Ausz. aus gesetzlichen Umlagever- pflichtungen	-6.348.250	-6.893.000	-20.447.591		
16	836	Zinsen und ähnliche Auszahlungen	-277.500	-290.250	-214.235		
17	837, 848	Sonst. ordentl. Ausz. u. sonst. außerordentl. Ausz., nicht aus Invest.- Tätigkeit	-5.500	-555.500	-375.192		

Finanzhaushalt

Gemeinde Niestetal

Nr.	Konten	Bezeichnung	Haus- haltsan- satz 2014	Haus- haltsan- satz 2013	Ergebnis des Jahres- ab- schlusses 2012		
18		Summe der Auszahlungen aus laufender Verwaltungstätigkeit (Nrn. 10 bis 17)	-18.703.000	-19.657.500	-33.627.358		
19		Finanzmittelüberschuss/-fehlbetrag aus lfd. Verw.Tätigk. (Saldo Nrn. 9 u. 18)	-1.192.500	-5.217.750	-15.475.406		
20	820	Einzahlungen aus Investitionszuw. und -zuschüssen sow. Investitionsbeiträgen	1.142.000	1.756.000	75.156		
21	822	Einzahlungen aus Abgängen von Vermögensg. d. Sachanlagev. u. immat. Anl.Vermögen	52.250	555.250	115.938		
22	823	Einzahlungen aus Abgängen von Vermögensgegenständen des Finanzanlagevermögens	1.454.000	69.000	54.246		
23		Summe Einzahlungen aus Investitionstätigkeit (Nrn. 20 bis 22)	2.648.250	2.380.250	245.339		
24	841	Auszahlungen für den Erwerb von Grundstücken und Gebäuden	-904.000	-185.000	-2.287.169		
25	842	Auszahlungen für Baumaßnahmen	-2.495.000	-2.065.000	-4.036.130		
26	840, 843	Ausz. für Investitionen in das sonstige Sachanl.Verm. u. immaterielle Anl.Vermög	-108.000	-313.000	-223.136		
27		Auszahlungen für Investitionen in das Finanzanlagevermögen	-23.000	-9.000	-4.080		
28		Summe der Auszahlungen aus Investitionstätigkeit (Nrn. 24 bis 27)	-3.530.000	-2.572.000	-6.550.514		
29		Zahlungsmittelüberschuss/-fehlbetrag aus Investitionstätigkeit (Nrn. 23 ./. 28)	-881.750	-191.750	-6.305.175		

Finanzhaushalt

Gemeinde Niestetal

Nr.	Konten	Bezeichnung	Haus- haltsan- satz 2014	Haus- haltsan- satz 2013	Ergebnis des Jahres- ab- schlusses 2012		
30		Zahlungsmittelüber- schuss oder Zah- lungsmittelfehlbedarf (Summe Nrn. 19 und 29)	-2.074.250	-5.409.500	-21.780.580		
31	826	Einz. aus der Aufn. v. Krediten u. wirtschaftlich vergleichb. Vorgängen f. Inv.	881.000	699.000	180.000		
32	846	Ausz. v. d. Tilgung von Krediten u. wirtschaftlich vergleichb. Vorgängen f. Inv.	-408.000	-916.000	-242.123		
33		Zahlungsmittelüber- schuss/-fehlbetrag aus Finanzierungstätigkeit (Nrn. 31 und 32)	473.000	-217.000	-62.123		
34		Änd. des Zahlungsmit- telbestandes zum Ende des HH-jahres (Summe aus Nrn. 30 u.33)	-1.601.250	-5.626.500	-21.842.703		
35		Geplanter Anfangsbe- stand an Zahlungsmitteln zu Beginn des Haushalts- jahres	1.858.000	3.094.000	24.820.702		
36		Geplante Veränderung des Bestandes an Zah- lungsmitteln (Nr. 34)	-1.601.250	-5.626.500	-21.842.703		
37		Geplanter Endbestand an Zahlungsmitteln am Ende des HH-Jahres (Summen 35 und 36)	256.750	-2.532.500	2.977.999		

Übersicht der
Aufwendungen / Erträge
Einzahlungen / Auszahlungen
nach
Produktbereich und Produktgruppe

Gesamtbetrag der Erträge und Aufwendungen je Produktber. im Haushaltsjahr 2014

Gemeinde Niestetal

Produktbereich		Gesamtbetrag Erträge	Gesamtbetrag Aufwendungen	Jahresergebnis inkl. internen Verrechnungen
11	Innere Verwaltung	2.813.750,00	-5.238.750,00	-2.425.000,00
12	Sicherheit und Ordnung	182.750,00	-763.500,00	-580.750,00
25-29	Kultur und Wissenschaft	50.000,00	-341.500,00	-291.500,00
31-35	Soziale Leistungen	7.500,00	-230.500,00	-223.000,00
36	Kinder-, Jugend- und Familienhilfe	945.750,00	-3.619.000,00	-2.673.250,00
42	Sportförderung	144.500,00	-1.246.000,00	-1.101.500,00
51	Räumliche Planung u. Entwicklung, Geoinformationen	58.250,00	-372.000,00	-313.750,00
52	Bauen und Wohnen		-175.750,00	-175.750,00
53	Ver- und Entsorgung	2.626.750,00	-2.229.000,00	397.750,00
54	Verkehrsflächen und -anlagen, ÖPNV	318.500,00	-1.930.250,00	-1.611.750,00
55	Natur- und Landschaftspflege	179.000,00	-895.250,00	-716.250,00
57	Wirtschaft und Tourismus	53.250,00	-191.750,00	-138.500,00
61	Allgemeine Finanzwirtschaft	13.662.750,00	-6.626.250,00	7.036.500,00
Gesamtsumme		21.042.750,00	-23.859.500,00	-2.816.750,00

Gesamtbetrag der Erträge und Aufwendungen je Produktgr. im Haushaltsjahr 2014

Gemeinde Niestetal

Produktgruppe	Gesamtbetrag Erträge	Gesamtbetrag Aufwendungen	Jahresergebnis inkl. internen Verrechnungen	
111	Verwaltungssteuerung und -service	2.813.750,00	-5.238.750,00	-2.425.000,00
121	Statistik und Wahlen	5.000,00	-18.500,00	-13.500,00
122	Ordnungsangelegenheiten	162.000,00	-532.750,00	-370.750,00
126	Brandschutz	15.500,00	-203.750,00	-188.250,00
127	Rettungsdienst	250,00	-6.750,00	-6.500,00
128	Katastrophenschutz		-1.750,00	-1.750,00
263	Musikschulen		-10.750,00	-10.750,00
272	Büchereien	14.250,00	-134.500,00	-120.250,00
281	Heimat- und sonstige Kulturpflege	35.750,00	-196.000,00	-160.250,00
291	Förderung von Kirchengem. u. sonst. Religionsgem.		-250,00	-250,00
315	Soziale Einrichtungen	7.500,00	-230.500,00	-223.000,00
361	Förderung v. Kindern in Tageseinricht./in Tagespf.		-178.750,00	-178.750,00
362	Jugendarbeit	25.750,00	-218.500,00	-192.750,00
365	Tageseinrichtungen für Kinder	908.750,00	-3.095.000,00	-2.186.250,00
366	Einrichtungen der Jugendarbeit	250,00	-120.000,00	-119.750,00
367	Sonst. Einr. der Kinder-, Jugend und Familienhilfe	11.000,00	-6.750,00	4.250,00
421	Förderung des Sports		-59.250,00	-59.250,00
424	Sportstätten und Bäder	144.500,00	-1.186.750,00	-1.042.250,00
511	Räumliche Planungs- und Entwicklungsmaßnahmen	58.250,00	-372.000,00	-313.750,00
522	Wohnbauförderung		-175.750,00	-175.750,00
531	Elektrizitätsversorgung	290.000,00	-5.000,00	285.000,00
532	Gasversorgung	45.000,00		45.000,00
537	Abfallwirtschaft		-122.750,00	-122.750,00
538	Abwasserbeseitigung	2.291.750,00	-2.101.250,00	190.500,00
541	Gemeindestraßen	297.500,00	-1.428.750,00	-1.131.250,00
542	Kreisstraßen	4.250,00	-54.250,00	-50.000,00
543	Landesstraßen	8.250,00	-20.750,00	-12.500,00
545	Straßenreinigung		-113.250,00	-113.250,00
546	Parkeinrichtungen	1.750,00	-46.750,00	-45.000,00
547	ÖPNV	6.750,00	-266.500,00	-259.750,00
551	Öffentliches Grün / Landschaftsbau	2.000,00	-479.250,00	-477.250,00
552	Öffentliche Gewässer / wasserbauliche Anlagen	250,00	-58.500,00	-58.250,00
553	Friedhofs- und Bestattungswesen	173.750,00	-305.750,00	-132.000,00
555	Land- und Forstwirtschaft	3.000,00	-51.750,00	-48.750,00
571	Wirtschaftsförderung		-100.000,00	-100.000,00
573	Allgemeine Einrichtungen und Unternehmen	53.250,00	-88.000,00	-34.750,00
575	Tourismus		-3.750,00	-3.750,00
611	Steuern, allgem. Zuweisungen,	13.016.000,00	-6.352.000,00	6.664.000,00

Gesamtbetrag der Erträge und Aufwendungen je Produktgr. im Haushaltsjahr 2014

Gemeinde Niestetal

Produktgruppe	Gesamtbetrag Erträge	Gesamtbetrag Aufwendungen	Jahresergebnis inkl. internen Verrechnungen
allgem. Umlagen			
612 Sonstige allgemeine Finanzwirtschaft	646.750,00	-274.250,00	372.500,00
Gesamtsumme	21.042.750,00	-23.859.500,00	-2.816.750,00

Gesamtbetr. der Einz. und Ausz. für Invest. je Produktb. im Haushaltsjahr 2014

Gemeinde Niestetal

Produktbereich		Gesamtbetrag der Einzahlungen aus Investitionstätigkeit	Gesamtbetrag der Auszahlungen aus Investitionstätigkeit	Finanzmittelfluss aus Investitionstätigkeit
11	Innere Verwaltung	52.250,00	-125.000,00	-72.750,00
12	Sicherheit und Ordnung		-23.000,00	-23.000,00
25-29	Kultur und Wissenschaft		-1.000,00	-1.000,00
31-35	Soziale Leistungen		-1.000,00	-1.000,00
36	Kinder-, Jugend- und Familienhilfe		-84.000,00	-84.000,00
42	Sportförderung		-36.000,00	-36.000,00
51	Räumliche Planung u. Entwicklung, Geoinformationen		-10.000,00	-10.000,00
52	Bauen und Wohnen			
53	Ver- und Entsorgung	130.000,00	-1.096.000,00	-966.000,00
54	Verkehrsflächen und -anlagen, ÖPNV	967.000,00	-2.092.000,00	-1.125.000,00
55	Natur- und Landschaftspflege		-62.000,00	-62.000,00
57	Wirtschaft und Tourismus			
61	Allgemeine Finanzwirtschaft	1.499.000,00		1.499.000,00
Gesamtsumme		2.648.250,00	-3.530.000,00	-881.750,00

Gesamtbetr. der Einz. und Ausz. für Invest. je Produktgr. im Haushaltsjahr 2014

Gemeinde Niestetal

Produktgruppe		Gesamtbetrag der Einzahlungen aus Investitionstätigkeit	Gesamtbetrag der Auszahlungen aus Investitionstätigkeit	Finanzmittelfluss aus Investitionstätigkeit
111	Verwaltungssteuerung und -service	52.250,00	-125.000,00	-72.750,00
122	Ordnungsangelegenheiten		-3.000,00	-3.000,00
126	Brandschutz		-20.000,00	-20.000,00
272	Büchereien		-1.000,00	-1.000,00
315	Soziale Einrichtungen		-1.000,00	-1.000,00
362	Jugendarbeit		-1.000,00	-1.000,00
365	Tageseinrichtungen für Kinder		-81.000,00	-81.000,00
366	Einrichtungen der Jugendarbeit		-2.000,00	-2.000,00
424	Sportstätten und Bäder		-36.000,00	-36.000,00
511	Räumliche Planungs- und Entwicklungsmaßnahmen		-10.000,00	-10.000,00
531	Elektrizitätsversorgung		-16.000,00	-16.000,00
538	Abwasserbeseitigung	130.000,00	-1.080.000,00	-950.000,00
541	Gemeindestraßen	900.000,00	-2.067.000,00	-1.167.000,00
543	Landesstraßen	35.000,00	-25.000,00	10.000,00
546	Parkeinrichtungen	32.000,00		32.000,00
551	Öffentliches Grün / Landschaftsbau		-5.000,00	-5.000,00
552	Öffentliche Gewässer / wasserbauliche Anlagen		-45.000,00	-45.000,00
553	Friedhofs- und Bestattungswesen		-2.000,00	-2.000,00
555	Land- und Forstwirtschaft		-10.000,00	-10.000,00
611	Steuern, allgem. Zuweisungen, allgem. Umlagen	80.000,00		80.000,00
612	Sonstige allgemeine Finanzwirtschaft	1.419.000,00		1.419.000,00
Gesamtsumme		2.648.250,00	-3.530.000,00	-881.750,00

T e i l h a u s h a l t e

Teilergebnishaushalt Produkt 11100100 Gemeindeorgane

Gemeinde Niestetal

Produktbereich 11 Innere Verwaltung
Produktgruppe 111 Verwaltungssteuerung und -service
Produkt 11100100 Gemeindeorgane

Nr.	Konten	Bezeichnung	Haushalts- ansatz 2014	Haushalts- ansatz 2013	Ergebnis des Jah- resab- schlusses 2012		
		Ordentliche Erträge					
	5485160	Erst.v.Personalaufw.v.ver b.Untern.usw.	500,00	250,00	519,48		
10		Summe der ordent- lichen Erträge	500,00	250,00	519,48		
		Ordentliche Aufwen- dungen					
	6001030	Speisen- und Geträn- keeinkauf			-78,40		
	6010002	Aufw. für Büromaterial und Drucksachen	-2.000,00	-2.000,00	-1.776,29		
	6081001	Reinigungsmaterial	-250,00	-250,00	-172,84		
	6163001	Instandh.von Einrichtun- gen und Ausstattungen			-218,50		
	6200010	Entgelte Beschäftigte für geleistete Arbeitszeit	-45.250,00	-88.250,00	-89.100,10		
	6300001	Dienst-, Amtsbezüge Beamte einschl. Zulagen	-98.500,00	-97.000,00	-94.582,83		
	6400010	AG-Anteil Sozialversiche- rung Beschäftigte	-9.750,00	-19.000,00	-19.433,23		
	6440100	Ertr. Inanspruchn. Rückst. Pensionen (Be- amte)	18.500,00	18.000,00	12.620,00		
	6450001	Aufw. an Pensions- u.Unterstützungsk.(Beam- te)	-54.000,00	-32.000,00	-30.179,60		
	6460001	Zuführung Rückst. Pen- sionen u. Beihilfe	-12.500,00	-11.500,00	-11.161,00		
	6470001	Zusatzversorgung Be- schäftigte	-5.000,00	-8.750,00	-6.556,94		
	6490003	Beihilfen Beamte	-13.000,00	-13.000,00	-13.142,64		
	6490100	Ertr. Inanspruchn. Rückst. Beihilfen	3.750,00	3.500,00	2.771,00		
	6630001	Abschreibungen auf technische Anlagen und Masch.	-500,00	-500,00			
	6641001	Abschreibungen auf andere Anlagen	-4.500,00	-4.250,00			
	6650001	Abschreibungen GWG	-2.250,00	-2.000,00			
	6780000	Aufwandsentschäd.für ehrenamtlich Tätige	-45.000,00	-50.000,00	-54.048,78		

Teilergebnishaushalt Produkt 11100100 Gemeindeorgane

Gemeinde Niestetal

	6810001	Aufwendungen für Zeitungen und Fachliteratur	-1.500,00	-1.500,00	-1.778,81		
	6850001	Reisekosten	-500,00	-500,00	-426,61		
	6860101	Verfüungsmittel	-2.000,00	-2.000,00	-966,61		
	6862001	Aufw.für Gästebewirtung (Repräsentation)	-6.000,00	-6.000,00	-12.956,98		
	6871001	Geschenke bis 35 €, Werbung	-10.000,00	-10.000,00	-9.237,18		
	6872001	Geschenke über 35 €	-3.000,00	-3.000,00	-1.914,97		
	6880001	Aufwendungen für Fort- und Weiterbildung	-500,00	-500,00	-261,00		
	6909001	Beiträge für sonstige Versicherungen	-500,00	-500,00	-457,91		
	6993001	übrige sonstige betriebliche Aufwendungen	-500,00	-500,00	-235,80		
19		Summe der ordentlichen Aufwendungen	-294.750,00	-331.500,00	-333.296,02		
20		Verwaltungsergebnis	-294.250,00	-331.250,00	-332.776,54		
23		Finanzergebnis					
26		Ordentliches Ergebnis (Verwaltungsergebnis und Finanzergebnis)	-294.250,00	-331.250,00	-332.776,54		
29		Außerordentliches Ergebnis					
30		Jahresergebnis vor internen Leistungsbeziehungen	-294.250,00	-331.250,00	-332.776,54		
	9000100	Interne Verrechnung Fuhrpark - Aufwand -	-250,00		-221,96		
	9000200	Interne Verrechnung Bauhof - Aufwand -	-750,00		-801,24		
	9000350	Interne Verrechnung Verwaltung - Ertrag -	500,00	500,00	579,15		
		Ergebnis der internen Leistungsbeziehungen	-500,00	500,00	-444,05		
		Jahresergebnis nach internen Leistungsbeziehungen	-294.750,00	-330.750,00	-333.220,59		
		nachrichtlich:					
		Gesamtbetrag der Erträge	1.000,00	750,00	1.098,63		
		Gesamtbetrag der Aufwendungen	-295.750,00	-331.500,00	-334.319,22		

Teilfinanzhaushalt Produkt 11100100 Gemeindeorgane

Gemeinde Niestetal

Produktbereich 11 Innere Verwaltung
Produktgruppe 111 Verwaltungssteuerung und -service
Produkt 11100100 Gemeindeorgane

Nr.	Bezeichnung	Haus- haltsan- satz 2014	Verpflich- tungser- mächtigun- gen	Haus- haltsan- satz 2013	Ergebnis des Jah- resab- schlusses 2012		
	Summe						
26	Auszahlungen für Inv. in das sonst. Sachanlagevermögen und immat. AV	-1.000,00		-1.000,00	-1.972,00		
27	Auszahlungen für Investitionen in das Finanzanlagevermögen	-4.000,00		-3.000,00	-2.840,39		
	Summe	-5.000,00		-4.000,00	-4.812,39		
	Saldo (Einzahlungen ./ Auszahlungen)	-5.000,00		-4.000,00	-4.812,39		

Investitionen Produkt 11100100 Gemeindeorgane

Gemeinde Niestetal

Produktbereich	11	Innere Verwaltung
Produktgruppe	111	Verwaltungssteuerung und -service
Produkt	11100100	Gemeindeorgane

Bezeichnung	Ansatz 2013	Ansatz 2014	Finanzplan 2015	Finanzplan 2016	Finanzplan 2017		
Büromaschinen, EDV-Geräte	-1.000,00	-1.000,00	-1.000,00	-1.000,00	-1.000,00		
<i>Erläuterungen:</i> <i>Investitionsnummer: 274</i> <i>Sachkonto: 0850020</i> <i>Produkt: 11100100</i>							
Versorgungsrücklage	-3.000,00	-4.000,00	-4.000,00	-4.000,00	-4.000,00		
<i>Erläuterungen:</i> <i>Investitionsnummer: 435</i> <i>Sachkonto: 1590020</i> <i>Produkt: 11100100</i>							

Teilergebnishaushalt Produkt 11100200 Hauptverwaltung

Gemeinde Niestetal

Produktbereich	11	Innere Verwaltung					
Produktgruppe	111	Verwaltungssteuerung und -service					
Produkt	11100200	Hauptverwaltung					
Nr.	Konten	Bezeichnung	Haushalts- ansatz 2014	Haushalts- ansatz 2013	Ergebnis des Jah- resab- schlusses 2012		
		Ordentliche Erträge					
	5484150	Erstattungen von Personalaufwend. v. sonst. öff. Ber.	9.250,00	9.250,00	3.835,30		
	5485160	Erst.v. Personalaufw. v. ver b. Untern. usw.			28,08		
10		Summe der ordentlichen Erträge	9.250,00	9.250,00	3.863,38		
		Ordentliche Aufwendungen					
	6010002	Aufw. für Büromaterial und Drucksachen	-500,00	-500,00	-447,77		
	6063001	Materialaufwand für Einricht. und Ausstatt.			-68,23		
	6171001	Aufwendungen für Fremdensorgung			-71,40		
	6200010	Entgeltete Beschäftigte für geleistete Arbeitszeit	-497.500,00	-503.250,00	-517.501,65		
	6200020	Ertr. Inanspruchn. Rückst. Altersteilzeit Besch.			13.715,00		
	6300001	Dienst-, Amtsbezüge Beamte einschl. Zulagen	-30.500,00	-43.500,00	-43.285,89		
	6300010	Ertr. Inanspruchn. Rückst. Altersteilzeit Beamte	24.500,00	38.500,00	24.516,00		
	6400010	AG-Anteil Sozialversicherung Beschäftigte	-107.750,00	-109.000,00	-103.523,14		
	6450001	Aufw. an Pensions- u. Unterstützungsk. (Beamte)	-14.750,00	-21.500,00	-20.762,40		
	6460001	Zuführung Rückst. Pensionen u. Beihilfe	-24.250,00	-44.250,00	-42.605,00		
	6470001	Zusatzversorgung Beschäftigte	-50.500,00	-50.750,00	-38.017,00		
	6490001	Beihilfen Beschäftigte	-1.250,00	-500,00	-897,73		
	6490003	Beihilfen Beamte	-2.750,00	-2.750,00	-2.553,79		
	6590001	übrige sonstige Personalaufwendungen	-1.000,00				

Teilergebnishaushalt Produkt 11100200 Hauptverwaltung

Gemeinde Niestetal

	6641001	Abschreibungen auf andere Anlagen	-5.250,00	-6.000,00	-1.067,18		
	6650001	Abschreibungen GWG	-6.250,00	-6.000,00			
	6810001	Aufwendungen für Zeitungen und Fachliteratur	-1.250,00	-1.250,00	-1.385,55		
	6850001	Reisekosten	-500,00	-1.000,00	-1.029,60		
	6880001	Aufwendungen für Fort- und Weiterbildung			-115,04		
	6993001	übrige sonstige betriebliche Aufwendungen	-250,00	-250,00	-160,06		
19		Summe der ordentlichen Aufwendungen	-719.750,00	-752.000,00	-735.260,43		
20		Verwaltungsergebnis	-710.500,00	-742.750,00	-731.397,05		
23		Finanzergebnis					
26		Ordentliches Ergebnis (Verwaltungsergebnis und Finanzergebnis)	-710.500,00	-742.750,00	-731.397,05		
29		Außerordentliches Ergebnis					
30		Jahresergebnis vor internen Leistungsbeziehungen	-710.500,00	-742.750,00	-731.397,05		
	9000350	Interne Verrechnung Verwaltung - Ertrag -	169.500,00	145.500,00	163.864,35		
		Ergebnis der internen Leistungsbeziehungen	169.500,00	145.500,00	163.864,35		
		Jahresergebnis nach internen Leistungsbeziehungen	-541.000,00	-597.250,00	-567.532,70		
		nachrichtlich:					
		Gesamtbetrag der Erträge	178.750,00	154.750,00	167.727,73		
		Gesamtbetrag der Aufwendungen	-719.750,00	-752.000,00	-735.260,43		

Teilfinanzhaushalt Produkt 11100200 Hauptverwaltung

Gemeinde Niestetal

Produktbereich 11 Innere Verwaltung
Produktgruppe 111 Verwaltungssteuerung und -service
Produkt 11100200 Hauptverwaltung

Nr.	Bezeichnung	Haus- haltsan- satz 2014	Verpflich- tungser- mächtigun- gen	Haus- haltsan- satz 2013	Ergebnis des Jah- resab- schlusses 2012		
	Summe						
26	Auszahlungen für Inv. in das sonst. Sachanlagevermögen und immat. AV	-4.000,00		-4.000,00	-10.064,50		
27	Auszahlungen für Investitionen in das Finanzanlagevermögen	-1.000,00		-1.000,00	-327,47		
	Summe	-5.000,00		-5.000,00	-10.391,97		
	Saldo (Einzahlungen ./ Auszahlungen)	-5.000,00		-5.000,00	-10.391,97		

Investitionen Produkt 11100200 Hauptverwaltung

Gemeinde Niestetal

Produktbereich	11	Innere Verwaltung
Produktgruppe	111	Verwaltungssteuerung und -service
Produkt	11100200	Hauptverwaltung

Bezeichnung	Ansatz 2013	Ansatz 2014	Finanzplan 2015	Finanzplan 2016	Finanzplan 2017		
GWG - BGA	-1.000,00	-1.000,00	-1.000,00	-1.000,00	-1.000,00		
<i>Erläuterungen: Investitionsnummer: 190 Sachkonto: 0890020 Produkt: 11100200</i>							
Büromaschinen, EDV-Geräte	-3.000,00	-3.000,00	-3.000,00	-3.000,00	-3.000,00		
<i>Erläuterungen: Investitionsnummer: 221 Sachkonto: 0850020 Produkt: 11100200</i>							
Versorgungsrücklage	-1.000,00	-1.000,00	-1.000,00	-1.000,00	-1.000,00		
<i>Erläuterungen: Investitionsnummer: 436 Sachkonto: 1590020 Produkt: 11100200</i>							

Teilergebnishaushalt Produkt 11100201 Personalangelegenheiten

Gemeinde Niestetal

Produktbereich	11	Innere Verwaltung					
Produktgruppe	111	Verwaltungssteuerung und -service					
Produkt	11100201	Personalangelegenheiten					
Nr.	Konten	Bezeichnung	Haushalts- ansatz 2014	Haushalts- ansatz 2013	Ergebnis des Jah- resab- schlusses 2012		
		Ordentliche Erträge					
	5487180	Erstattungen von Personalaufwend. v. priv. Untern.	250,00	250,00			
10		Summe der ordentlichen Erträge	250,00	250,00			
		Ordentliche Aufwendungen					
	6001030	Speisen- und Getränkeeinkauf	-250,00	-250,00			
	6501000	Aufwendungen für Personaleinstellungen	-3.000,00	-5.000,00	-11.192,09		
	6509010	Aufw.f.Betriebs-,Amtsarzt und Arbeitssicherh.	-17.500,00	-17.500,00	-18.429,43		
	6513001	Aufwendungen für übernommene Fahrtkosten von Bed.	-500,00		-30,50		
	6560001	Aufwendungen für Belegschaftsveranstaltungen	-3.500,00	-3.500,00	-4.447,96		
	6590001	übrige sonstige Personalaufwendungen	-1.000,00	-1.000,00	-2.690,77		
	6771001	Aufw. für Sachverst.,Rechtsanw.,Ger.K.	-1.000,00		-1.264,30		
	6779001	Aufwendungen für andere Beratungsleistungen	-1.000,00	-2.000,00	-1.615,00		
	6810001	Aufwendungen für Zeitungen und Fachliteratur	-1.500,00	-1.500,00	-3.238,72		
	6850001	Reisekosten		-1.000,00	-1.514,14		
	6880001	Aufwendungen für Fort- und Weiterbildung	-17.500,00	-27.250,00	-36.834,68		
	6940001	Ausgleichsabgabe nach dem Schwerbehindertengesetz	-3.000,00	-3.000,00	-115,00		
19		Summe der ordentlichen Aufwendungen	-49.750,00	-62.000,00	-81.372,59		
20		Verwaltungsergebnis	-49.500,00	-61.750,00	-81.372,59		
23		Finanzergebnis					

Teilergebnishaushalt Produkt 11100201 Personalangelegenheiten

Gemeinde Niestetal

26		Ordentliches Ergebnis (Verwaltungsergebnis und Finanzergebnis)	-49.500,00	-61.750,00	-81.372,59		
29		Außerordentliches Ergebnis					
30		Jahresergebnis vor internen Leistungsbezi- ehungen	-49.500,00	-61.750,00	-81.372,59		
		Ergebnis der internen Leistungsbeziehungen					
		Jahresergebnis nach internen Leistungsbezi- ehungen	-49.500,00	-61.750,00	-81.372,59		
		nachrichtlich:					
		Gesamtbetrag der Erträ- ge	250,00	250,00			
		Gesamtbetrag der Auf- wendungen	-49.750,00	-62.000,00	-81.372,59		

Teilfinanzhaushalt Produkt 11100201 Personalangelegenheiten

Gemeinde Niestetal

Produktbereich		11	Innere Verwaltung				
Produktgruppe		111	Verwaltungssteuerung und -service				
Produkt		11100201	Personalangelegenheiten				
Nr.	Bezeichnung	Haus- haltsan- satz 2014	Verpflich- tungser- mächtigun- gen	Haus- haltsan- satz 2013	Ergebnis des Jah- resab- schlusses 2012		
	Summe						
	Summe						
	Saldo (Einzahlungen ./. Auszahlungen)						

Teilergebnishaushalt Produkt 11100202 Informationstechnik

Gemeinde Niestetal

Produktbereich	11	Innere Verwaltung					
Produktgruppe	111	Verwaltungssteuerung und -service					
Produkt	11100202	Informationstechnik					
Nr.	Konten	Bezeichnung	Haushalts- ansatz 2014	Haushalts- ansatz 2013	Ergebnis des Jah- resab- schlusses 2012		
		Ordentliche Erträge					
	5309905	Nebenerlöse aus Post- u. Fernspreckgebühren	250,00	250,00	199,24		
10		Summe der ordent- lichen Erträge	250,00	250,00	199,24		
		Ordentliche Aufwen- dungen					
	6010002	Aufw. für Büromaterial und Drucksachen	-15.000,00	-15.000,00	-14.770,94		
	6063001	Materialaufwand für Einricht. und Ausstatt.			-614,54		
	6163001	Instandh.von Einrichtun- gen und Ausstattungen	-15.000,00	-12.000,00	-10.327,43		
	6166001	Wartungskosten	-250,00	-250,00	-203,49		
	6179001	andere sonst.Aufw.für bezogene Leistung	-123.000,00	-130.000,00	-128.275,17		
	6611001	Abschr. Software, Kon- zessionen u. andere Schutzr.	-12.750,00	-23.750,00			
	6641001	Abschreibungen auf andere Anlagen	-6.750,00	-5.250,00			
	6650001	Abschreibungen GWG	-6.500,00	-6.500,00			
	6720001	Lizenzen und Konzessio- nen	-500,00	-500,00	-511,70		
	6832001	Telefonkosten	-15.000,00	-23.250,00	-21.964,03		
19		Summe der ordent- lichen Aufwendungen	-194.750,00	-216.500,00	-176.667,30		
20		Verwaltungsergebnis	-194.500,00	-216.250,00	-176.468,06		
23		Finanzergebnis					
26		Ordentliches Ergebnis (Verwaltungsergebnis und Finanzergebnis)	-194.500,00	-216.250,00	-176.468,06		
29		Außerordentliches Ergebnis					

Teilergebnishaushalt Produkt 11100202 Informationstechnik

Gemeinde Niestetal

30		Jahresergebnis vor internen Leistungsbeziehungen	-194.500,00	-216.250,00	-176.468,06		
		Ergebnis der internen Leistungsbeziehungen					
		Jahresergebnis nach internen Leistungsbeziehungen	-194.500,00	-216.250,00	-176.468,06		
		nachrichtlich:					
		Gesamtbetrag der Erträge	250,00	250,00	199,24		
		Gesamtbetrag der Aufwendungen	-194.750,00	-216.500,00	-176.667,30		

Teilfinanzhaushalt Produkt 11100202 Informationstechnik

Gemeinde Niestetal

Produktbereich	11	Innere Verwaltung					
Produktgruppe	111	Verwaltungssteuerung und -service					
Produkt	11100202	Informationstechnik					
Nr.	Bezeichnung	Haus- haltsan- satz 2014	Verpflich- tungser- mächtigun- gen	Haus- haltsan- satz 2013	Ergebnis des Jah- resab- schlusses 2012		
	Summe						
26	Auszahlungen für Inv. in das sonst. Sachanlagevermögen und immat. AV	-9.000,00		-9.000,00	-17.443,38		
	Summe	-9.000,00		-9.000,00	-17.443,38		
	Saldo (Einzahlungen ./. Auszahlungen)	-9.000,00		-9.000,00	-17.443,38		

Investitionen Produkt 11100202 Informationstechnik

Gemeinde Niestetal

Produktbereich	11	Innere Verwaltung
Produktgruppe	111	Verwaltungssteuerung und -service
Produkt	11100202	Informationstechnik

Bezeichnung	Ansatz 2013	Ansatz 2014	Finanzplan 2015	Finanzplan 2016	Finanzplan 2017		
Software	-5.000,00	-5.000,00	-5.000,00	-5.000,00	-5.000,00		
<i>Erläuterungen:</i> <i>Investitionsnummer: 397</i> <i>Sachkonto: 0242020</i> <i>Produkt: 11100202</i>							
Büromaschinen, EDV-Geräte, Kommunikationsgeräte	-4.000,00	-4.000,00	-4.000,00	-4.000,00	-4.000,00		
<i>Erläuterungen:</i> <i>Investitionsnummer: 399</i> <i>Sachkonto: 0850020</i> <i>Produkt: 11100202</i>							

Teilergebnishaushalt Produkt 11100300 Kämmerei

Gemeinde Niestetal

Produktbereich	11	Innere Verwaltung					
Produktgruppe	111	Verwaltungssteuerung und -service					
Produkt	11100300	Kämmerei					
Nr.	Konten	Bezeichnung	Haushalts- ansatz 2014	Haushalts- ansatz 2013	Ergebnis des Jah- resab- schlusses 2012		
		Ordentliche Erträge					
	5101001	öffentlich rechtliche Ver- waltungsgebühren			15,00		
	5482130	Erst.v.Personalaufw.von Gem./GV	64.000,00	64.000,00	64.124,45		
	5485160	Erst.v.Personalaufw.v.ver b.Untern.usw.	33.750,00	33.000,00	31.561,92		
10		Summe der ordent- lichen Erträge	97.750,00	97.000,00	95.701,37		
		Ordentliche Aufwen- dungen					
	6010002	Aufw. für Büromaterial und Drucksachen	-4.500,00	-5.000,00	-4.121,23		
	6063001	Materialaufwand für Einricht. und Ausstatt.	-500,00	-500,00	-404,02		
	6171001	Aufwendungen für Frem- dentsorgung			-77,35		
	6200010	Entgelte Beschäftigte für geleistete Arbeitszeit	-359.250,00	-341.500,00	-333.814,64		
	6200020	Ertr. Inanspruchn. Rückst. Altersteilzeit Besch.	66.750,00	52.250,00	85.803,00		
	6300001	Dienst-, Amtsbezüge Beamte einschl. Zulagen	-65.250,00	-98.250,00	-94.792,17		
	6400010	AG-Anteil Sozialversiche- rung Beschäftigte	-77.500,00	-74.000,00	-66.792,27		
	6450001	Aufw. an Pensions- u.Unterstützungsk.(Beam- te)	-16.250,00	-40.000,00	-38.800,00		
	6460001	Zuführung Rückst. Pen- sionen u. Beihilfe	-40.250,00	-36.750,00	-35.859,00		
	6470001	Zusatzversorgung Be- schäftigte	-34.250,00	-32.500,00	-25.848,68		
	6490001	Beihilfen Beschäftigte	-250,00	-250,00			
	6490003	Beihilfen Beamte	-4.000,00	-4.000,00	-4.170,64		
	6641001	Abschreibungen auf andere Anlagen	-3.500,00	-4.250,00	-48,83		
	6650001	Abschreibungen GWG	-4.750,00	-4.750,00			

Teilergebnishaushalt Produkt 11100300 Kämmerei

Gemeinde Niestetal

	6771001	Aufw. für Sachverst., Rechtsanw., Ger.K.	-250,00	-250,00		
	6810001	Aufwendungen für Zeitungen und Fachliteratur	-4.750,00	-4.750,00	-5.340,85	
	6850001	Reisekosten	-500,00	-500,00	-601,09	
	6862001	Aufw. für Gästebewirtung (Repräsentation)			-16,17	
19		Summe der ordentlichen Aufwendungen	-549.000,00	-595.000,00	-524.883,94	
20		Verwaltungsergebnis	-451.250,00	-498.000,00	-429.182,57	
23		Finanzergebnis				
26		Ordentliches Ergebnis (Verwaltungsergebnis und Finanzergebnis)	-451.250,00	-498.000,00	-429.182,57	
	7940001	Verluste aus dem Abgang von Vermögensg. AV			-47,76	
29		Außerordentliches Ergebnis			-47,76	
30		Jahresergebnis vor internen Leistungsbeziehungen	-451.250,00	-498.000,00	-429.230,33	
	9000350	Interne Verrechnung Verwaltung - Ertrag -	225.250,00	132.750,00	210.775,50	
		Ergebnis der internen Leistungsbeziehungen	225.250,00	132.750,00	210.775,50	
		Jahresergebnis nach internen Leistungsbeziehungen	-226.000,00	-365.250,00	-218.454,83	
		nachrichtlich:				
		Gesamtbetrag der Erträge	323.000,00	229.750,00	306.476,87	
		Gesamtbetrag der Aufwendungen	-549.000,00	-595.000,00	-524.931,70	

Teilfinanzhaushalt Produkt 11100300 Kämmerei

Gemeinde Niestetal

Produktbereich	11	Innere Verwaltung					
Produktgruppe	111	Verwaltungssteuerung und -service					
Produkt	11100300	Kämmerei					
Nr.	Bezeichnung	Haus- haltsan- satz 2014	Verpflich- tungser- mächtigun- gen	Haus- haltsan- satz 2013	Ergebnis des Jah- resab- schlusses 2012		
	Summe						
26	Auszahlungen für Inv. in das sonst. Sachanlagevermögen und immat. AV	-5.000,00		-4.000,00	-5.515,27		
27	Auszahlungen für Investitionen in das Finanzanlagevermögen	-1.000,00		-1.000,00	-611,44		
	Summe	-6.000,00		-5.000,00	-6.126,71		
	Saldo (Einzahlungen ./. Auszahlungen)	-6.000,00		-5.000,00	-6.126,71		

Investitionen Produkt 11100300 Kämmerei

Gemeinde Niestetal

Produktbereich	11	Innere Verwaltung
Produktgruppe	111	Verwaltungssteuerung und -service
Produkt	11100300	Kämmerei

Bezeichnung	Ansatz 2013	Ansatz 2014	Finanzplan 2015	Finanzplan 2016	Finanzplan 2017		
Erwerb von beweglichen Sachen des Anlagevermögens	-1.000,00	-1.000,00	-1.000,00	-1.000,00	-1.000,00		
<i>Erläuterungen:</i> Investitionsnummer: 009 Sachkonto: 0860020 Produkt: 11100300							
Büromaschinen, EDV-Geräte	-1.000,00	-3.000,00	-1.000,00	-1.000,00	-1.000,00		
<i>Erläuterungen:</i> Investitionsnummer: 094 Sachkonto: 0850020 Produkt: 11100300							
GWG - Trivialssoftware	-1.000,00	0,00	0,00	0,00	0,00		
<i>Erläuterungen:</i> Investitionsnummer: 136 Sachkonto: 0242120 Produkt: 11100300							
GWG - BGA	-1.000,00	-1.000,00	-1.000,00	-1.000,00	-1.000,00		
<i>Erläuterungen:</i> Investitionsnummer: 192 Sachkonto: 0890020 Produkt: 11100300							
Versorgungsrücklage	-1.000,00	-1.000,00	-1.000,00	-1.000,00	-1.000,00		
<i>Erläuterungen:</i> Investitionsnummer: 437 Sachkonto: 1590020 Produkt: 11100300							

Teilergebnishaushalt Produkt 11100301 allgemeines Grundvermögen

Gemeinde Niestetal

Produktbereich	11	Innere Verwaltung					
Produktgruppe	111	Verwaltungssteuerung und -service					
Produkt	11100301	allgemeines Grundvermögen					
Nr.	Konten	Bezeichnung	Haushalts- ansatz 2014	Haushalts- ansatz 2013	Ergebnis des Jah- resab- schlusses 2012		
		Ordentliche Erträge					
	5300100	Nebenerlöse aus Vermie- tung und Verpachtung	34.500,00	60.000,00	92.344,10		
10		Summe der ordent- lichen Erträge	34.500,00	60.000,00	92.344,10		
		Ordentliche Aufwen- dungen					
	6056001	Wasser-Abwasser	-750,00	-1.500,00	-1.383,42		
	6061001	Materialaufwand für Gebäude u. Außenanla- gen		-250,00	-2.851,21		
	6161020	Instandhaltung Gebäude und Außenanl. (Bauun- terh.)		-500,00			
	6179001	andere sonst.Aufw.für bezogene Leistung	-4.000,00	-4.000,00	-5.643,01		
	6420000	Beiträge zur Berufs- gen.und Unfallvers.	-250,00	-250,00			
	6620001	Abschr.auf Gebäude, Sachanl.im Gemein- gebr.Infrast.	-250,00				
	6861001	Aufwendungen für Öffent- lichkeitsarbeit	-1.500,00	-4.000,00			
	6900101	Beiträge für gebäudebe- zogene Versicherungen	-500,00	-500,00	-327,35		
	7020001	Grundsteuer	-750,00	-750,00	-527,09		
19		Summe der ordent- lichen Aufwendungen	-8.000,00	-11.750,00	-10.732,08		
20		Verwaltungsergebnis	26.500,00	48.250,00	81.612,02		
23		Finanzergebnis					
26		Ordentliches Ergebnis (Verwaltungsergebnis und Finanzergebnis)	26.500,00	48.250,00	81.612,02		
	5910100	Erträge aus Vermögens- veräußerungen Grundst. u.Geb.			31.050,00		

Teilergebnishaushalt Produkt 11100301 allgemeines Grundvermögen

Gemeinde Niestetal

	7940001	Verluste aus dem Abgang von Vermögensg. AV		-127.500,00			
29		Außerordentliches Ergebnis		-127.500,00	31.050,00		
30		Jahresergebnis vor internen Leistungsbeziehungen	26.500,00	-79.250,00	112.662,02		
	9000100	Interne Verrechnung Fuhrpark - Aufwand -	-11.750,00	-15.000,00	-11.351,62		
	9000200	Interne Verrechnung Bauhof - Aufwand -	-53.500,00	-53.250,00	-51.784,97		
	9000300	Interne Verrechnung Verwaltung - Aufwand -	-41.500,00	-3.000,00	-38.952,23		
		Ergebnis der internen Leistungsbeziehungen	-106.750,00	-71.250,00	-102.088,82		
		Jahresergebnis nach internen Leistungsbeziehungen	-80.250,00	-150.500,00	10.573,20		
		nachrichtlich:					
		Gesamtbetrag der Erträge	34.500,00	60.000,00	123.394,10		
		Gesamtbetrag der Aufwendungen	-114.750,00	-210.500,00	-112.820,90		

Teilfinanzhaushalt Produkt 11100301 allgemeines Grundvermögen

Gemeinde Niestetal

Produktbereich	11	Innere Verwaltung					
Produktgruppe	111	Verwaltungssteuerung und -service					
Produkt	11100301	allgemeines Grundvermögen					
Nr.	Bezeichnung	Haus- haltsan- satz 2014	Verpflich- tungser- mächtigun- gen	Haus- haltsan- satz 2013	Ergebnis des Jah- resab- schlusses 2012		
21	Einzahlungen aus Abgängen von Vermögensgegenständen des Sach AV und des immat AV	50.000,00		550.000,00	103.050,00		
	Summe	50.000,00		550.000,00	103.050,00		
24	Auszahlungen für den Erwerb von Grundstücken und Gebäuden	-50.000,00		-100.000,00	-220.935,53		
	Summe	-50.000,00		-100.000,00	-220.935,53		
	Saldo (Einzahlungen ./. Auszahlungen)			450.000,00	-117.885,53		

Investitionen Produkt 11100301 allgemeines Grundvermögen

Gemeinde Niestetal

Produktbereich	11	Innere Verwaltung
Produktgruppe	111	Verwaltungssteuerung und -service
Produkt	11100301	allgemeines Grundvermögen

Bezeichnung	Ansatz 2013	Ansatz 2014	Finanzplan 2015	Finanzplan 2016	Finanzplan 2017		
Erwerb von sonstigen unbebauten Grundstücken	-100.000,00	-50.000,00	-50.000,00	-50.000,00	-50.000,00		

Erläuterungen:
Investitionsnummer: 012
Sachkonto: 0509020
Produkt: 11100301

Teilergebnishaushalt Produkt 11100302 Gemeindehäuser/Verwaltung des bebauten Grundverm.

Gemeinde Niestetal

Produktbereich 11 Innere Verwaltung
Produktgruppe 111 Verwaltungssteuerung und -service
Produkt 11100302 Gemeindehäuser/Verwaltung des bebauten Grundverm.

Nr.	Konten	Bezeichnung	Haushalts- ansatz 2014	Haushalts- ansatz 2013	Ergebnis des Jah- resab- schlusses 2012		
		Ordentliche Erträge					
	5003000	Umsatzerlöse Überlas- sung Gebäude u. Räume	240.000,00	250.000,00	257.116,74		
	5300100	Nebenerlöse aus Vermie- tung und Verpachtung	2.250,00	2.250,00	1.359,05		
	5309901	Andere sonstige Neben- erlöse			252,68		
	5330001	Erträge aus Schadenser- satz			436,68		
	5460001	Erträge aus der Auflö- sung von SoPo aus Zuwendungen	6.500,00	6.500,00			
10		Summe der ordent- lichen Erträge	248.750,00	258.750,00	259.165,15		
		Ordentliche Aufwen- dungen					
	6010002	Aufw. für Büromaterial und Drucksachen	-250,00	-250,00	-242,35		
	6051001	Strom	-4.000,00	-3.500,00	-2.982,10		
	6052001	Gas	-16.000,00	-13.000,00	-13.429,99		
	6056001	Wasser-Abwasser	-19.250,00	-19.000,00	-16.985,17		
	6061001	Materialaufwand für Gebäude u. Außenanla- gen	-4.500,00	-2.500,00	-3.221,08		
	6063001	Materialaufwand für Einricht. und Ausstatt.			-99,08		
	6069001	sonst.Materialaufw.f.Rep aratur u.Instandhalt.			-2.070,46		
	6139001	sonstige weitere Fremd- leistungen	-13.500,00	-15.000,00	-14.243,04		
	6161020	Instandhaltung Gebäude und Außenanl. (Bauun- terh.)	-30.000,00	-19.000,00	-28.249,85		
	6163001	Instandh.von Einrichtun- gen und Ausstattungen	-500,00	-500,00	-246,77		
	6166001	Wartungskosten	-3.500,00	-3.500,00	-3.076,15		
	6171001	Aufwendungen für Frem- dentsorgung	-8.000,00	-9.000,00	-7.138,42		

Teilergebnishaushalt Produkt 11100302 Gemeindehäuser/Verwaltung des bebauten Grundverm.

Gemeinde Niestetal

	6179001	andere sonst.Aufw.für bezogene Leistung	-250,00	-250,00	-3.111,73		
	6200010	Entgeltete Beschäftigte für geleistete Arbeitszeit	-94.500,00	-113.750,00	-99.554,28		
	6400010	AG-Anteil Sozialversicherung Beschäftigte	-20.500,00	-24.500,00	-19.918,81		
	6470001	Zusatzversorgung Beschäftigte	-9.250,00	-11.000,00	-6.826,78		
	6620001	Abschr.auf Gebäude, Sachanl.im Gemein-gebr.Infrast.	-59.000,00	-60.000,00			
	6641001	Abschreibungen auf andere Anlagen	-500,00	-500,00			
	6650001	Abschreibungen GWG	-1.750,00	-1.750,00			
	6671001	Abschreibungen auf Forderungen wegen Uneinbringl.			-600,00		
	6672001	Einzelwertberichtigungen			-384,59		
	6701001	Mieten, Pachten, Erb- bauzinsen	-5.750,00	-5.750,00	-3.521,64		
	6771001	Aufw. für Sach- verst.,Rechtsanw.,Ger.K.	-500,00	-1.000,00	-1.439,51		
	6850001	Reisekosten	-250,00	-250,00	-343,36		
	6900101	Beiträge für gebäudebe- zogene Versicherungen	-6.000,00	-5.500,00	-5.118,36		
	6910001	Beiträge zu Wirtschafts- verb.u.Berufsvertr.	-500,00	-500,00	-300,00		
	7020001	Grundsteuer	-7.000,00	-6.000,00	-4.891,76		
19		Summe der ordent- lichen Aufwendungen	-305.250,00	-316.000,00	-237.995,28		
20		Verwaltungsergebnis	-56.500,00	-57.250,00	21.169,87		
23		Finanzergebnis					
26		Ordentliches Ergebnis (Verwaltungsergebnis und Finanzergebnis)	-56.500,00	-57.250,00	21.169,87		
	5990903	Erträge aus Zuschrei- bungen			131,61		
29		Außerordentliches Ergebnis			131,61		
30		Jahresergebnis vor internen Leistungsbezi- ehungen	-56.500,00	-57.250,00	21.301,48		
	9000100	Interne Verrechnung Fuhrpark - Aufwand -	-3.500,00	-750,00	-3.622,69		
	9000200	Interne Verrechnung Bauhof - Aufwand -	-9.250,00	-2.750,00	-9.662,58		

Teilergebnishaushalt Produkt 11100302 Gemeindehäuser/Verwaltung des bebauten Grundverm.

Gemeinde Niestetal

	9000300	Interne Verrechnung Verwaltung - Aufwand -	-6.500,00	-5.000,00	-6.010,88		
	9000350	Interne Verrechnung Verwaltung - Ertrag -	20.500,00		19.164,60		
		Ergebnis der internen Leistungsbeziehungen	1.250,00	-8.500,00	-131,55		
		Jahresergebnis nach internen Leistungsbezi- ehungen	-55.250,00	-65.750,00	21.169,93		
		nachrichtlich:					
		Gesamtbetrag der Erträ- ge	269.250,00	258.750,00	278.461,36		
		Gesamtbetrag der Auf- wendungen	-324.500,00	-324.500,00	-257.291,43		

Teilfinanzhaushalt Produkt 11100302 Gemeindehäuser/Verwaltung des bebauten Grundverm.

Gemeinde Niestetal

Produktbereich 11 Innere Verwaltung
Produktgruppe 111 Verwaltungssteuerung und -service
Produkt 11100302 Gemeindehäuser/Verwaltung des bebauten Grundverm.

Nr.	Bezeichnung	Haus- haltsan- satz 2014	Verpflich- tungser- mächtigun- gen	Haus- haltsan- satz 2013	Ergebnis des Jah- resab- schlusses 2012		
	Summe						
24	Auszahlungen für den Erwerb von Grundstücken und Gebäuden			-75.000,00	-74.896,05		
26	Auszahlungen für Inv. in das sonst. Sachanlagevermögen und immat. AV	-1.000,00		-1.000,00	-2.373,40		
	Summe	-1.000,00		-76.000,00	-77.269,45		
	Saldo (Einzahlungen ./ Auszahlungen)	-1.000,00		-76.000,00	-77.269,45		

Investitionen Produkt 11100302 Gemeindehäuser/Verwaltung des bebauten Grundverm.

Gemeinde Niestetal

Produktbereich	11	Innere Verwaltung					
Produktgruppe	111	Verwaltungssteuerung und -service					
Produkt	11100302	Gemeindehäuser/Verwaltung des bebauten Grundverm.					
Bezeichnung	Ansatz 2013	Ansatz 2014	Finanzplan 2015	Finanzplan 2016	Finanzplan 2017		
GWG - BGA	-1.000,00	-1.000,00	-1.000,00	-1.000,00	-1.000,00		
<i>Erläuterungen:</i> Investitionsnummer: 217 Sachkonto: 0890020 Produkt: 11100302							
Zugänge Gemeindehäuser	-75.000,00	0,00	0,00	0,00	0,00		
<i>Erläuterungen:</i> Investitionsnummer: 452 Sachkonto: 0550020 Produkt: 11100302							

Teilergebnishaushalt Produkt 11100350 Gemeindekasse

Gemeinde Niestetal

Produktbereich	11	Innere Verwaltung					
Produktgruppe	111	Verwaltungssteuerung und -service					
Produkt	11100350	Gemeindekasse					
Nr.	Konten	Bezeichnung	Haushalts- ansatz 2014	Haushalts- ansatz 2013	Ergebnis des Jah- resab- schlusses 2012		
		Ordentliche Erträge					
	5399001	andere sonstg. betr. Erträge			5,05		
	5399010	Kleinstbetragkorrektur	250,00	250,00	5,16		
	5485160	Erst.v.Personalaufw.v.ver b.Untern.usw.	27.500,00	32.500,00	25.686,18		
	5488000	Sonst.Kostenersätze und Erstatt.v.übr.Bereich	250,00				
10		Summe der ordent- lichen Erträge	28.000,00	32.750,00	25.696,39		
		Ordentliche Aufwen- dungen					
	6010002	Aufw. für Büromaterial und Drucksachen	-500,00	-500,00	-371,62		
	6166001	Wartungskosten	-250,00	-250,00	-31,00		
	6200010	Entgelte Beschäftigte für geleistete Arbeitszeit	-124.000,00	-147.500,00	-147.813,62		
	6400010	AG-Anteil Sozialversiche- rung Beschäftigte	-26.750,00	-32.000,00	-30.045,99		
	6470001	Zusatzversorgung Be- schäftigte	-12.250,00	-14.500,00	-11.070,75		
	6490001	Beihilfen Beschäftigte	-250,00	-250,00			
	6641001	Abschreibungen auf andere Anlagen	-750,00	-750,00			
	6650001	Abschreibungen GWG	-1.500,00	-1.750,00			
	6671001	Abschreibungen auf Forderungen wegen Uneinbringl.			-152,00		
	6672001	Einzelwertberichtigungen			-2.470,23		
	6701001	Mieten, Pachten, Erb- bauzinsen	-250,00	-250,00	-34,51		
	6730001	Gebühren	-3.500,00	-2.500,00	-3.167,35		
	6750001	Bankspe- sen/K.d.Geldverk.u.d.Kap italbeschaf.	-10.000,00	-10.000,00	-9.210,51		
	6771001	Aufw. für Sach- verst.,Rechtsanw.,Ger.K.	-500,00	-500,00	-333,50		
	6810001	Aufwendungen für Zei- tungen und Fachliteratur	-750,00	-750,00	-561,15		

Teilergebnishaushalt Produkt 11100350 Gemeindekasse

Gemeinde Niestetal

	6850001	Reisekosten	-250,00	-250,00	-185,28		
	6992001	Kurs- und Zahlungsdifferenzen	-250,00	-250,00	-4,55		
19		Summe der ordentlichen Aufwendungen	-181.750,00	-212.000,00	-205.452,06		
20		Verwaltungsergebnis	-153.750,00	-179.250,00	-179.755,67		
	5760102	Verzugszinsen f. priv-rechtl. Ford.	250,00	250,00	65,59		
	5761000	Säumniszuschläge	8.000,00	8.000,00	8.712,25		
	5761200	Stundungszinsen	2.000,00	2.000,00	2.322,17		
	5762000	Mahngebühren	6.000,00	7.000,00	6.313,70		
	5790001	Erträge aus Rücklastschriftengebühren	500,00	500,00	558,89		
23		Finanzergebnis	16.750,00	17.750,00	17.972,60		
26		Ordentliches Ergebnis (Verwaltungsergebnis und Finanzergebnis)	-137.000,00	-161.500,00	-161.783,07		
	5990903	Erträge aus Zuschreibungen			215,61		
29		Außerordentliches Ergebnis			215,61		
30		Jahresergebnis vor internen Leistungsbeziehungen	-137.000,00	-161.500,00	-161.567,46		
	9000350	Interne Verrechnung Verwaltung - Ertrag -	27.750,00	29.750,00	26.079,30		
		Ergebnis der internen Leistungsbeziehungen	27.750,00	29.750,00	26.079,30		
		Jahresergebnis nach internen Leistungsbeziehungen	-109.250,00	-131.750,00	-135.488,16		
		nachrichtlich:					
		Gesamtbetrag der Erträge	72.500,00	80.250,00	69.963,90		
		Gesamtbetrag der Aufwendungen	-181.750,00	-212.000,00	-205.452,06		

Teilfinanzhaushalt Produkt 11100350 Gemeindekasse

Gemeinde Niestetal

Produktbereich 11 Innere Verwaltung
Produktgruppe 111 Verwaltungssteuerung und -service
Produkt 11100350 Gemeindekasse

Nr.	Bezeichnung	Haus- haltsan- satz 2014	Verpflich- tungser- mächtigun- gen	Haus- haltsan- satz 2013	Ergebnis des Jah- resab- schlusses 2012		
	Summe						
26	Auszahlungen für Inv. in das sonst. Sachanlagevermögen und immat. AV	-3.000,00		-4.000,00	-2.821,79		
	Summe	-3.000,00		-4.000,00	-2.821,79		
	Saldo (Einzahlungen ./. Auszahlungen)	-3.000,00		-4.000,00	-2.821,79		

Investitionen Produkt 11100350 Gemeindekasse

Gemeinde Niestetal

Produktbereich	11	Innere Verwaltung
Produktgruppe	111	Verwaltungssteuerung und -service
Produkt	11100350	Gemeindekasse

Bezeichnung	Ansatz 2013	Ansatz 2014	Finanzplan 2015	Finanzplan 2016	Finanzplan 2017		
GWG - Trivialssoftware	-1.000,00	-1.000,00	-1.000,00	-1.000,00	-1.000,00		
<i>Erläuterungen:</i> <i>Investitionsnummer: 219</i> <i>Sachkonto: 0242120</i> <i>Produkt: 11100350</i>							
GWG - BGA	-1.000,00	-1.000,00	-1.000,00	-1.000,00	-1.000,00		
<i>Erläuterungen:</i> <i>Investitionsnummer: 220</i> <i>Sachkonto: 0890020</i> <i>Produkt: 11100350</i>							
Büromaschinen, EDV-Geräte, Kommunikationsgeräte	-1.000,00	-1.000,00	-1.000,00	-1.000,00	-1.000,00		
<i>Erläuterungen:</i> <i>Investitionsnummer: 292</i> <i>Sachkonto: 0850020</i> <i>Produkt: 11100350</i>							
Büromöbel und sonstige Geschäftsausstattung	-1.000,00	0,00	0,00	0,00	0,00		
<i>Erläuterungen:</i> <i>Investitionsnummer: 300</i> <i>Sachkonto: 0860020</i> <i>Produkt: 11100350</i>							

Teilergebnishaushalt Produkt 11100600 Bauamt

Gemeinde Niestetal

Produktbereich	11	Innere Verwaltung					
Produktgruppe	111	Verwaltungssteuerung und -service					
Produkt	11100600	Bauamt					
Nr.	Konten	Bezeichnung	Haushalts- ansatz 2014	Haushalts- ansatz 2013	Ergebnis des Jah- resab- schlusses 2012		
		Ordentliche Erträge					
	5101001	öffentlich rechtliche Ver- waltungsgebühren	250,00	250,00			
	5485160	Erst.v.Personalaufw.v.ver b.Untern.usw.	30.750,00	8.000,00	28.810,08		
10		Summe der ordent- lichen Erträge	31.000,00	8.250,00	28.810,08		
		Ordentliche Aufwen- dungen					
	6010002	Aufw. für Büromaterial und Drucksachen	-500,00	-500,00	-752,01		
	6063001	Materialaufwand für Einricht. und Ausstatt.			-64,06		
	6069001	sonst.Materialaufw.f.Rep aratur u.Instandhalt.			-39,15		
	6070001	Aufw.f.Berufskleidung,Ar beitsschutzm.	-250,00		-144,61		
	6200010	Entgelte Beschäftigte für geleistete Arbeitszeit	-329.250,00	-345.500,00	-351.545,20		
	6200020	Ertr. Inanspruchn. Rückst. Altersteilzeit Besch.	87.250,00	41.750,00	38.048,00		
	6300001	Dienst-, Amtsbezüge Beamte einschl. Zulagen	-86.250,00	-49.500,00	-47.395,80		
	6400010	AG-Anteil Sozialversiche- rung Beschäftigte	-71.250,00	-74.750,00	-74.769,80		
	6450001	Aufw. an Pensions- u.Unterstützungsk.(Beam te)	-21.750,00	-15.500,00	-15.208,00		
	6460001	Zuführung Rückst. Pen- sionen u. Beihilfe	-11.750,00	-11.000,00	-10.808,00		
	6470001	Zusatzversorgung Be- schäftigte	-32.000,00	-33.500,00	-27.888,28		
	6480001	Zuführung Rückstellung Altersteilzeit		-4.750,00	-74.035,00		
	6490001	Beihilfen Beschäftigte	-250,00	-500,00	-24,23		
	6490003	Beihilfen Beamte	-2.000,00	-2.000,00	-1.879,91		
	6641001	Abschreibungen auf andere Anlagen	-6.000,00	-6.250,00	-38,68		

Teilergebnishaushalt Produkt 11100600 Bauamt

Gemeinde Niestetal

	6650001	Abschreibungen GWG	-8.500,00	-5.000,00		
	6771001	Aufw. für Sach- verst., Rechtsanw., Ger.K.	-250,00	-250,00		
	6810001	Aufwendungen für Zei- tungen und Fachliteratur	-2.000,00	-2.000,00	-3.895,88	
	6850001	Reisekosten	-750,00	-1.500,00	-1.006,46	
19		Summe der ordent- lichen Aufwendungen	-485.500,00	-510.750,00	-571.447,07	
20		Verwaltungsergebnis	-454.500,00	-502.500,00	-542.636,99	
23		Finanzergebnis				
26		Ordentliches Ergebnis (Verwaltungsergebnis und Finanzergebnis)	-454.500,00	-502.500,00	-542.636,99	
	7940001	Verluste aus dem Ab- gang von Vermögensg. AV			-21,61	
29		Außerordentliches Ergebnis			-21,61	
30		Jahresergebnis vor internen Leistungsbezi- ehungen	-454.500,00	-502.500,00	-542.658,60	
	9000350	Interne Verrechnung Verwaltung - Ertrag -	225.250,00	55.000,00	210.907,12	
		Ergebnis der internen Leistungsbeziehungen	225.250,00	55.000,00	210.907,12	
		Jahresergebnis nach internen Leistungsbezi- ehungen	-229.250,00	-447.500,00	-331.751,48	
		nachrichtlich:				
		Gesamtbetrag der Erträ- ge	256.250,00	63.250,00	239.717,20	
		Gesamtbetrag der Auf- wendungen	-485.500,00	-510.750,00	-571.468,68	

Teilfinanzhaushalt Produkt 11100600 Bauamt

Gemeinde Niestetal

Produktbereich 11 Innere Verwaltung
Produktgruppe 111 Verwaltungssteuerung und -service
Produkt 11100600 Bauamt

Nr.	Bezeichnung	Haus- haltsan- satz 2014	Verpflich- tungser- mächtigun- gen	Haus- haltsan- satz 2013	Ergebnis des Jah- resab- schlusses 2012		
	Summe						
26	Auszahlungen für Inv. in das sonst. Sachanlagevermögen und immat. AV	-7.000,00		-23.000,00	-4.200,02		
27	Auszahlungen für Investitionen in das Finanzanlagevermögen	-1.000,00		-1.000,00	-239,55		
	Summe	-8.000,00		-24.000,00	-4.439,57		
	Saldo (Einzahlungen ./ Auszahlungen)	-8.000,00		-24.000,00	-4.439,57		

Investitionen Produkt 11100600 Bauamt

Gemeinde Niestetal

Produktbereich	11	Innere Verwaltung
Produktgruppe	111	Verwaltungssteuerung und -service
Produkt	11100600	Bauamt

Bezeichnung	Ansatz 2013	Ansatz 2014	Finanzplan 2015	Finanzplan 2016	Finanzplan 2017		
Luftbildkataster digital	-2.000,00	-1.000,00	-1.000,00	-1.000,00	-1.000,00		
<i>Erläuterungen:</i> Investitionsnummer: 026 Sachkonto: 0850020 Produkt: 11100600							
GWG - Trivialsoftware	-1.000,00	-1.000,00	-1.000,00	-1.000,00	-1.000,00		
<i>Erläuterungen:</i> Investitionsnummer: 140 Sachkonto: 0242120 Produkt: 11100600							
GWG - Maschinen	-1.000,00	0,00	0,00	0,00	-1.000,00		
<i>Erläuterungen:</i> Investitionsnummer: 168 Sachkonto: 0790020 Produkt: 11100600							
GWG - BGA	-1.000,00	-1.000,00	-1.000,00	-1.000,00	-1.000,00		
<i>Erläuterungen:</i> Investitionsnummer: 196 Sachkonto: 0890020 Produkt: 11100600							
Büromaschinen, EDV-Geräte	-1.000,00	-1.000,00	-1.000,00	-1.000,00	-1.000,00		
<i>Erläuterungen:</i> Investitionsnummer: 225 Sachkonto: 0850020 Produkt: 11100600							
Anschaffung EDV-Software	-15.000,00	-1.000,00	-1.000,00	-1.000,00	-1.000,00		
<i>Erläuterungen:</i> Investitionsnummer: 261 Sachkonto: 0242020 Produkt: 11100600							
Sonstige Betriebsausstattung	-1.000,00	-1.000,00	-1.000,00	-1.000,00	-1.000,00		
<i>Erläuterungen:</i> Investitionsnummer: 276 Sachkonto: 0840020 Produkt: 11100600							
Zugänge Büromöbel u.sonst.Geschäftsausst.	-1.000,00	-1.000,00	-1.000,00	-1.000,00	-1.000,00		
<i>Erläuterungen:</i> Investitionsnummer: 347 Sachkonto: 0860020 Produkt: 11100600							

Versorgungsrücklage	-1.000,00	-1.000,00	-1.000,00	-1.000,00	-1.000,00		
<i>Erläuterungen:</i> <i>Investitionsnummer: 438</i> <i>Sachkonto: 1590020</i> <i>Produkt: 11100600</i>							

Teilergebnishaushalt Produkt 11100650 Bauhof

Gemeinde Niestetal

Produktbereich 11 Innere Verwaltung
Produktgruppe 111 Verwaltungssteuerung und -service
Produkt 11100650 Bauhof

Nr.	Konten	Bezeichnung	Haushalts- ansatz 2014	Haushalts- ansatz 2013	Ergebnis des Jah- resab- schlusses 2012		
		Ordentliche Erträge					
	5060000	Umsatzerlöse aus Han- delswaren	250,00	250,00			
	5309901	Anderere sonstige Neben- erlöse	250,00	250,00			
	5481400	Erst.v.Pers.aufw.v.Land	250,00	500,00	560,00		
	5483140	Erstattungen von Perso- nalaufwend. von Zweck- verb.	750,00	750,00	709,80		
	5484150	Erstattungen von Perso- nalaufwend. v.sonst.öff.Ber.	4.000,00	9.250,00	9.204,72		
	5485160	Erst.v.Personalaufw.v.ver b.Untern.usw.	87.000,00	70.000,00	87.275,04		
	5488000	Sonst.Kostenersätze und Erstatt.v.übr.Bereich	1.000,00	500,00	1.135,38		
10		Summe der ordent- lichen Erträge	93.500,00	81.500,00	98.884,94		
		Ordentliche Aufwen- dungen					
	6010002	Aufw. für Büromaterial und Drucksachen			-72,29		
	6020001	Hilfsstoffe	-250,00	-250,00	-48,13		
	6030001	Werkzeuge und Kleinge- räte	-2.500,00	-2.500,00	-2.908,56		
	6030101	Betriebsbedarf	-3.500,00	-3.500,00	-4.328,27		
	6051001	Strom	-14.250,00	-7.500,00	-9.043,65		
	6052001	Gas	-9.750,00	-6.500,00	-7.229,91		
	6056001	Wasser-Abwasser	-4.500,00	-3.750,00	-3.970,75		
	6061001	Materialaufwand für Gebäude u. Außenanla- gen	-500,00	-500,00	-317,06		
	6063001	Materialaufwand für Einricht. und Ausstatt.	-1.500,00	-1.500,00	-708,51		
	6069001	sonst.Materialaufw.f.Rep aratur u.Instandhalt.	-4.000,00	-4.000,00	-3.683,79		
	6070001	Aufw.f.Berufskleidung,Ar beitsschutzm.	-8.000,00	-8.000,00	-16.195,20		
	6081001	Reinigungsmaterial	-500,00	-250,00	-253,49		

Teilergebnishaushalt Produkt 11100650 Bauhof

Gemeinde Niestetal

	6089001	übriger sonstiger Materialaufwand	-1.000,00	-1.000,00	-727,42		
	6139001	sonstige weitere Fremdleistungen	-1.000,00	-2.000,00	-683,66		
	6161020	Instandhaltung Gebäude und Außenanl. (Bauunterh.)	-4.000,00	-4.000,00	-3.572,87		
	6163001	Instandh.von Einrichtungen und Ausstattungen	-1.500,00	-1.500,00	-1.400,68		
	6166001	Wartungskosten	-250,00	-250,00			
	6171001	Aufwendungen für Fremdentorgung	-250,00	-250,00	-134,83		
	6179001	andere sonst.Aufw.für bezogene Leistung	-250,00	-1.000,00	-856,54		
	6200010	Entgelte Beschäftigte für geleistete Arbeitszeit	-824.500,00	-815.000,00	-821.861,18		
	6200020	Ertr. Inanspruchn. Rückst. Altersteilzeit Besch.	38.250,00	29.500,00			
	6400010	AG-Anteil Sozialversicherung Beschäftigte	-178.500,00	-176.500,00	-170.255,26		
	6470001	Zusatzversorgung Beschäftigte	-81.750,00	-81.000,00	-62.864,00		
	6480001	Zuführung Rückstellung Altersteilzeit			-54.180,00		
	6490001	Beihilfen Beschäftigte	-250,00	-250,00			
	6590001	übrige sonstige Personalaufwendungen	-500,00				
	6620001	Abschr.auf Gebäude, Sachanl.im Gemein-gebr.Infrast.	-19.500,00	-7.750,00	-9.724,67		
	6630001	Abschreibungen auf technische Anlagen und Masch.	-22.500,00	-20.500,00	-22.060,54		
	6641001	Abschreibungen auf andere Anlagen	-11.250,00	-7.750,00	-12.757,13		
	6650001	Abschreibungen GWG	-5.250,00	-5.000,00	-5.722,54		
	6779001	Aufwendungen für andere Beratungsleistungen	-2.000,00	-2.000,00	-18.326,00		
	6810001	Aufwendungen für Zeitungen und Fachliteratur	-250,00	-250,00			
	6850001	Reisekosten	-500,00	-1.000,00	-511,60		
	6880001	Aufwendungen für Fort- und Weiterbildung	-2.000,00	-4.500,00	-3.284,18		
	6900101	Beiträge für gebäudebezogene Versicherungen	-2.000,00	-2.000,00	-1.880,88		
	6909001	Beiträge für sonstige Versicherungen	-250,00	-250,00	-236,72		
	6993001	übrige sonstige betriebliche Aufwendungen	-250,00	-250,00	-20,01		
19		Summe der ordentlichen Aufwendungen	-1.170.500,00	-1.142.750,00	-1.239.820,32		

Teilergebnishaushalt Produkt 11100650 Bauhof

Gemeinde Niestetal

20		Verwaltungsergebnis	-1.077.000,00	-1.061.250,00	-1.140.935,38		
23		Finanzergebnis					
26		Ordentliches Ergebnis (Verwaltungsergebnis und Finanzergebnis)	-1.077.000,00	-1.061.250,00	-1.140.935,38		
	7940001	Verluste aus dem Ab- gang von Vermögensg. AV			-143,43		
29		Außerordentliches Ergebnis			-143,43		
30		Jahresergebnis vor internen Leistungsbezi- ehungen	-1.077.000,00	-1.061.250,00	-1.141.078,81		
	9000100	Interne Verrechnung Fuhrpark - Aufwand -	-2.000,00	-3.750,00	-1.839,09		
	9000250	Interne Verrechnung Bauhof - Ertrag -	1.168.750,00	1.119.000,00	1.220.233,99		
	9000300	Interne Verrechnung Verwaltung - Aufwand -	-89.750,00	-54.000,00	-83.906,55		
		Ergebnis der internen Leistungsbeziehungen	1.077.000,00	1.061.250,00	1.134.488,35		
		Jahresergebnis nach internen Leistungsbezi- ehungen			-6.590,46		
		nachrichtlich:					
		Gesamtbetrag der Erträ- ge	1.262.250,00	1.200.500,00	1.319.118,93		
		Gesamtbetrag der Auf- wendungen	-1.262.250,00	-1.200.500,00	-1.325.709,39		

Teilfinanzhaushalt Produkt 11100650 Bauhof

Gemeinde Niestetal

Produktbereich 11 Innere Verwaltung
Produktgruppe 111 Verwaltungssteuerung und -service
Produkt 11100650 Bauhof

Nr.	Bezeichnung	Haus- haltsan- satz 2014	Verpflich- tungser- mächtigun- gen	Haus- haltsan- satz 2013	Ergebnis des Jah- resab- schlusses 2012		
	Summe						
24	Auszahlungen für den Erwerb von Grundstücken und Gebäuden				-5.220,73		
25	Auszahlungen für Baumaßnahmen			-100.000,00	-345,97		
26	Auszahlungen für Inv. in das sonst. Sachanlagevermögen und immat. AV	-11.000,00		-11.000,00	-11.536,28		
	Summe	-11.000,00		-111.000,00	-17.102,98		
	Saldo (Einzahlungen ./ Auszahlungen)	-11.000,00		-111.000,00	-17.102,98		

Investitionen Produkt 11100650 Bauhof

Gemeinde Niestetal

Produktbereich	11	Innere Verwaltung
Produktgruppe	111	Verwaltungssteuerung und -service
Produkt	11100650	Bauhof

Bezeichnung	Ansatz 2013	Ansatz 2014	Finanzplan 2015	Finanzplan 2016	Finanzplan 2017		
Erwerb von beweglichen Sachen des Anlagevermögens	-4.000,00	-4.000,00	-4.000,00	-4.000,00	-4.000,00		
<i>Erläuterungen:</i> Investitionsnummer: 020 Sachkonto: 0775020 Produkt: 11100650							
Umbau Nebengebäude Rathaus für Bauhof	-100.000,00	0,00	0,00	0,00	0,00		
<i>Erläuterungen:</i> Investitionsnummer: 071 Sachkonto: 0951020 Produkt: 11100650							
GWG - Maschinen	-4.000,00	-4.000,00	-4.000,00	-4.000,00	-4.000,00		
<i>Erläuterungen:</i> Investitionsnummer: 188 Sachkonto: 0790020 Produkt: 11100650							
GWG - BGA	-2.000,00	-2.000,00	-2.000,00	-2.000,00	-2.000,00		
<i>Erläuterungen:</i> Investitionsnummer: 216 Sachkonto: 0890020 Produkt: 11100650							
Sonstige Betriebsausstattung	-1.000,00	-1.000,00	-1.000,00	-1.000,00	-1.000,00		
<i>Erläuterungen:</i> Investitionsnummer: 378 Sachkonto: 0840020 Produkt: 11100650							

Teilergebnishaushalt Produkt 11100680 Fuhrpark

Gemeinde Niestetal

Produktbereich	11	Innere Verwaltung				
Produktgruppe	111	Verwaltungssteuerung und -service				
Produkt	11100680	Fuhrpark				
Nr.	Konten	Bezeichnung	Haushalts- ansatz 2014	Haushalts- ansatz 2013	Ergebnis des Jah- resab- schlusses 2012	
		Ordentliche Erträge				
	5309904	Nebenerlöse aus KFZ- Nutzung	1.500,00	1.500,00	1.530,82	
	5330001	Erträge aus Schadenser- satz	250,00	250,00	5.566,27	
	5485000	Sonst.Kostenersätze u. Erstatt.v.verb.U.usw.	4.500,00	1.750,00	4.327,05	
	5488000	Sonst.Kostenersätze und Erstatt.v.übr.Bereich			14,25	
10		Summe der ordent- lichen Erträge	6.250,00	3.500,00	11.438,39	
		Ordentliche Aufwen- dungen				
	6030001	Werkzeuge und Kleinge- räte	-250,00	-500,00	-22,60	
	6030101	Betriebsbedarf	-750,00	-750,00	-380,39	
	6055001	Treibstoffe	-56.000,00	-56.000,00	-57.036,05	
	6069001	sonst.Materialaufw.f.Rep aratur u.Instandhalt.	-15.000,00	-15.000,00	-18.713,70	
	6163001	Instandh.von Einrichtun- gen und Ausstattungen	-250,00	-250,00	-44,54	
	6164001	Instandhaltung von Kfz.	-30.000,00	-25.000,00	-40.193,76	
	6179001	andere sonst.Aufw.für bezogene Leistung	-1.500,00	-750,00	-1.510,01	
	6620001	Abschr.auf Gebäude, Sachanl.im Gemein- gebr.Infrast.	-1.500,00		-1.227,16	
	6641001	Abschreibungen auf andere Anlagen	-132.000,00	-134.500,00	-134.426,35	
	6650001	Abschreibungen GWG		-250,00	-224,03	
	6710001	Leasing	-5.000,00	-5.000,00	-7.657,24	
	6730001	Gebühren	-750,00	-750,00	-622,08	
	6901001	Kfz- Versicherungsbeiträge	-21.500,00	-23.000,00	-21.176,64	
	6993001	übrige sonstige betriebli- che Aufwendungen	-250,00	-250,00	-125,60	
	7030001	Kfz-Steuer	-1.000,00	-1.500,00	-1.342,00	

Teilergebnishaushalt Produkt 11100680 Fuhrpark

Gemeinde Niestetal

19		Summe der ordentlichen Aufwendungen	-265.750,00	-263.500,00	-284.702,15		
20		Verwaltungsergebnis	-259.500,00	-260.000,00	-273.263,76		
23		Finanzergebnis					
26		Ordentliches Ergebnis (Verwaltungsergebnis und Finanzergebnis)	-259.500,00	-260.000,00	-273.263,76		
	5912000	Erträge aus Vermögensveräußerungen von bewegl.Verm	2.000,00	5.000,00	10.500,00		
29		Außerordentliches Ergebnis	2.000,00	5.000,00	10.500,00		
30		Jahresergebnis vor internen Leistungsbeziehungen	-257.500,00	-255.000,00	-262.763,76		
	9000150	Interne Verrechnung Fuhrpark - Ertrag -	345.250,00	310.500,00	349.792,70		
	9000200	Interne Verrechnung Bauhof - Aufwand -	-66.500,00	-46.750,00	-69.345,49		
	9000300	Interne Verrechnung Verwaltung - Aufwand -	-21.250,00	-8.750,00	-19.928,03		
		Ergebnis der internen Leistungsbeziehungen	257.500,00	255.000,00	260.519,18		
		Jahresergebnis nach internen Leistungsbeziehungen			-2.244,58		
		nachrichtlich:					
		Gesamtbetrag der Erträge	353.500,00	319.000,00	371.731,09		
		Gesamtbetrag der Aufwendungen	-353.500,00	-319.000,00	-373.975,67		

Teilfinanzhaushalt Produkt 11100680 Fuhrpark

Gemeinde Niestetal

Produktbereich 11 Innere Verwaltung
Produktgruppe 111 Verwaltungssteuerung und -service
Produkt 11100680 Fuhrpark

Nr.	Bezeichnung	Haus- haltsan- satz 2014	Verpflich- tungser- mächtigun- gen	Haus- haltsan- satz 2013	Ergebnis des Jah- resab- schlusses 2012		
21	Einzahlungen aus Abgängen von Vermögensgegenständen des Sach AV und des immat AV	2.000,00		5.000,00	10.500,00		
	Summe	2.000,00		5.000,00	10.500,00		
25	Auszahlungen für Baumaßnahmen				-1.530,64		
26	Auszahlungen für Inv. in das sonst. Sachanlagevermögen und immat. AV	-25.000,00			-66.869,68		
	Summe	-25.000,00			-68.400,32		
	Saldo (Einzahlungen ./. Auszahlungen)	-23.000,00		5.000,00	-57.900,32		

Investitionen Produkt 11100680 Fuhrpark

Gemeinde Niestetal

Produktbereich	11	Innere Verwaltung
Produktgruppe	111	Verwaltungssteuerung und -service
Produkt	11100680	Fuhrpark

Bezeichnung	Ansatz 2013	Ansatz 2014	Finanzplan 2015	Finanzplan 2016	Finanzplan 2017		
Anschaffung von Fahrzeugen	0,00	-25.000,00	-25.000,00	-25.000,00	-25.000,00		

*Erläuterungen:
Investitionsnummer: 019
Sachkonto: 0810020
Produkt: 11100680*

Teilergebnishaushalt Produkt 11100900 Innere Verwaltung -allgemein-

Gemeinde Niestetal

Produktbereich	11	Innere Verwaltung					
Produktgruppe	111	Verwaltungssteuerung und -service					
Produkt	11100900	Innere Verwaltung -allgemein-					
Nr.	Konten	Bezeichnung	Haushalts- ansatz 2014	Haushalts- ansatz 2013	Ergebnis des Jah- resab- schlusses 2012		
		Ordentliche Erträge					
	5090000	sonstige Umsatzerlöse	250,00	250,00			
	5210001	Bestandsveränderungen an fertigen Erzeugnissen	250,00	250,00			
	5303001	Nebenerlöse aus Veran- staltungen			234,20		
	5309902	Nebenerlöse aus Waren- verkauf	250,00	250,00	238,80		
	5309903	Nebenerlöse aus Druck- sachen	250,00	250,00	54,97		
	5309905	Nebenerlöse aus Post- u. Fernsprechgebühren	250,00	250,00	268,80		
	5484150	Erstattungen von Perso- nalaufwend. v.sonst.öff.Ber.	5.500,00	6.250,00	9.047,98		
	5485000	Sonst.Kostenersätze u. Erstatt.v.verb.U.usw.	4.250,00	7.000,00	3.519,08		
	5488000	Sonst.Kostenersätze und Erstatt.v.übr.Bereich		250,00			
10		Summe der ordent- lichen Erträge	11.000,00	14.750,00	13.363,83		
		Ordentliche Aufwen- dungen					
	6010002	Aufw. für Büromaterial und Drucksachen	-8.000,00	-8.000,00	-9.251,70		
	6020001	Hilfsstoffe			-379,31		
	6030001	Werkzeuge und Kleinge- räte	-500,00	-500,00	-483,96		
	6051001	Strom	-35.000,00	-21.000,00	-28.248,29		
	6052001	Gas	-29.500,00	-25.000,00	-29.309,23		
	6056001	Wasser-Abwasser	-4.250,00	-5.250,00	-4.201,27		
	6061001	Materialaufwand für Gebäude u. Außenanla- gen	-1.000,00	-500,00	-378,78		
	6063001	Materialaufwand für Einricht. und Ausstatt.	-500,00	-500,00	-6.231,93		
	6065010	Materialaufwand für Verkehrsschilder	-250,00	-250,00	-27,78		

Teilergebnishaushalt Produkt 11100900 Innere Verwaltung -allgemein-

Gemeinde Niestetal

	6069001	sonst.Materialaufw.f.Reparatur u.Instandhalt.			-1.231,75		
	6070001	Aufw.f.Berufskleidung,Arbeitschutzm.			-58,78		
	6081001	Reinigungsmaterial	-4.500,00	-4.500,00	-5.606,58		
	6089001	übriger sonstiger Materialaufwand			-476,86		
	6139001	sonstige weitere Fremdleistungen	-250,00	-250,00	-255,16		
	6161020	Instandhaltung Gebäude und Außenanl. (Bauunterh.)	-7.000,00	-7.000,00	-177.522,95		
	6162001	Instandh.von techn. Anlagen in Betriebsbauten	-3.000,00	-3.000,00	-1.345,94		
	6163001	Instandh.von Einrichtungen und Ausstattungen	-500,00	-500,00	-625,72		
	6166001	Wartungskosten	-10.000,00	-10.000,00	-2.190,56		
	6171001	Aufwendungen für Fremdensorgung	-1.500,00	-1.250,00	-1.300,26		
	6179001	andere sonst.Aufw.für bezogene Leistung	-3.500,00	-5.500,00	-6.025,06		
	6200010	Entgelte Beschäftigte für geleistete Arbeitszeit	-188.000,00	-187.000,00	-191.139,03		
	6200020	Ertr. Inanspruchn. Rückst. Altersteilzeit Besch.	6.000,00	10.250,00	10.184,00		
	6400010	AG-Anteil Sozialversicherung Beschäftigte	-40.500,00	-40.250,00	-40.115,81		
	6420000	Beiträge zur Berufsgen.und Unfallvers.	-23.500,00	-20.000,00	-21.809,80		
	6470001	Zusatzversorgung Beschäftigte	-18.250,00	-18.000,00	-13.176,91		
	6590001	übrige sonstige Personalaufwendungen	-2.000,00				
	6611001	Abschr. Software, Konzessionen u. andere Schutzr.	-2.000,00	-2.000,00			
	6620001	Abschr.auf Gebäude, Sachanl.im Gemein-gebr.Infrast.	-114.000,00	-105.250,00	-2.559,02		
	6641001	Abschreibungen auf andere Anlagen	-18.250,00	-18.500,00	-1.000,13		
	6650001	Abschreibungen GWG	-8.000,00	-8.500,00			
	6730001	Gebühren	-500,00	-750,00	-215,76		
	6771001	Aufw. für Sachverst.,Rechtsanw.,Ger.K.	-250,00	-2.000,00	-1.403,74		
	6772001	Aufw.für Steuerberat.und Wirtschaftsprüf.	-25.000,00	-25.000,00	-5.088,25		
	6779001	Aufwendungen für andere Beratungsleistungen	-750,00	-750,00	-618,80		

Teilergebnishaushalt Produkt 11100900 Innere Verwaltung -allgemein-

Gemeinde Niestetal

	6790001	sonstige Aufwendungen f.d. Inanspruchn.v.Diensten	-250,00	-250,00		
	6810001	Aufwendungen für Zeitungen und Fachliteratur	-4.000,00	-4.000,00	-4.303,07	
	6820001	Porto und Versandkosten	-21.000,00	-23.000,00	-21.530,77	
	6850001	Reisekosten	-250,00	-250,00	-87,44	
	6861001	Aufwendungen für Öffentlichkeitsarbeit	-55.500,00	-57.000,00	-56.736,55	
	6862001	Aufw.für Gästebewirtung (Repräsentation)	-500,00	-500,00	-342,72	
	6880001	Aufwendungen für Fort- und Weiterbildung	-500,00	-2.000,00	-1.805,54	
	6900101	Beiträge für gebäudebezogene Versicherungen	-10.500,00	-6.250,00	-6.009,63	
	6909001	Beiträge für sonstige Versicherungen	-34.000,00	-33.000,00	-32.165,28	
	6910001	Beiträge zu Wirtschaftsverb.u.Berufsvertr.	-18.000,00	-18.000,00	-16.469,17	
	6993001	übrige sonstige betriebliche Aufwendungen	-500,00	-500,00	-760,25	
19		Summe der ordentlichen Aufwendungen	-689.250,00	-655.500,00	-682.305,54	
20		Verwaltungsergebnis	-678.250,00	-640.750,00	-668.941,71	
23		Finanzergebnis				
26		Ordentliches Ergebnis (Verwaltungsergebnis und Finanzergebnis)	-678.250,00	-640.750,00	-668.941,71	
	5912000	Erträge aus Vermögensveräußerungen von bewegl.Verm	250,00	250,00		
	7940001	Verluste aus dem Abgang von Vermögensg. AV			-2.182,57	
29		Außerordentliches Ergebnis	250,00	250,00	-2.182,57	
30		Jahresergebnis vor internen Leistungsbeziehungen	-678.000,00	-640.500,00	-671.124,28	
	9000100	Interne Verrechnung Fuhrpark - Aufwand -	-11.000,00	-14.500,00	-11.157,40	
	9000200	Interne Verrechnung Bauhof - Aufwand -	-7.250,00	-24.000,00	-7.621,33	
	9000350	Interne Verrechnung Verwaltung - Ertrag -	51.000,00	54.000,00	47.665,80	
		Ergebnis der internen Leistungsbeziehungen	32.750,00	15.500,00	28.887,07	

Teilergebnishaushalt Produkt 11100900 Innere Verwaltung -allgemein-

Gemeinde Niestetal

		Jahresergebnis nach internen Leistungsbeziehungen	-645.250,00	-625.000,00	-642.237,21		
		nachrichtlich:					
		Gesamtbetrag der Erträge	62.250,00	69.000,00	61.029,63		
		Gesamtbetrag der Aufwendungen	-707.500,00	-694.000,00	-703.266,84		

Teilfinanzhaushalt Produkt 11100900 Innere Verwaltung -allgemein-

Gemeinde Niestetal

Produktbereich	11	Innere Verwaltung					
Produktgruppe	111	Verwaltungssteuerung und -service					
Produkt	11100900	Innere Verwaltung -allgemein-					
Nr.	Bezeichnung	Haus- haltsan- satz 2014	Verpflich- tungser- mächtigun- gen	Haus- haltsan- satz 2013	Ergebnis des Jah- resab- schlusses 2012		
21	Einzahlungen aus Abgängen von Vermögensgegenständen des Sach AV und des immat AV	250,00		250,00			
	Summe	250,00		250,00			
24	Auszahlungen für den Erwerb von Grundstücken und Gebäuden				-11.236,82		
25	Auszahlungen für Baumaßnahmen				-484.072,77		
26	Auszahlungen für Inv. in das sonst. Sachanlagevermögen und immat. AV	-2.000,00		-2.000,00	-26.602,20		
	Summe	-2.000,00		-2.000,00	-521.911,79		
	Saldo (Einzahlungen ./ Auszahlungen)	-1.750,00		-1.750,00	-521.911,79		

Investitionen Produkt 11100900 Innere Verwaltung -allgemein-

Gemeinde Niestetal

Produktbereich	11	Innere Verwaltung
Produktgruppe	111	Verwaltungssteuerung und -service
Produkt	11100900	Innere Verwaltung -allgemein-

Bezeichnung	Ansatz 2013	Ansatz 2014	Finanzplan 2015	Finanzplan 2016	Finanzplan 2017		
GWG - BGA	-1.000,00	-1.000,00	-1.000,00	-1.000,00	-1.000,00		
<i>Erläuterungen: Investitionsnummer: 197 Sachkonto: 0890020 Produkt: 11100900</i>							
Sonstige Betriebsausstattung	-1.000,00	-1.000,00	-1.000,00	-1.000,00	-1.000,00		
<i>Erläuterungen: Investitionsnummer: 266 Sachkonto: 0840020 Produkt: 11100900</i>							

Teilergebnishaushalt Produkt 12100100 Wahlen

Gemeinde Niestetal

Produktbereich 12 Sicherheit und Ordnung
Produktgruppe 121 Statistik und Wahlen
Produkt 12100100 Wahlen

Nr.	Konten	Bezeichnung	Haushalts- ansatz 2014	Haushalts- ansatz 2013	Ergebnis des Jah- resab- schlusses 2012		
		Ordentliche Erträge					
	5480010	Sonst.Kostenersätze u. Erstattungen vom Bund		5.000,00			
	5481000	sonstige Kostenersätze u. Erstattungen vom Land	5.000,00	3.500,00			
10		Summe der ordent- lichen Erträge	5.000,00	8.500,00			
		Ordentliche Aufwen- dungen					
	6010002	Aufw. für Büromaterial und Drucksachen	-1.500,00	-3.000,00	-1.234,93		
	6131001	Aufwandsentschädigun- gen für ehrenamtl. Tätige	-2.000,00	-4.000,00	-1.975,00		
	6171001	Aufwendungen für Frem- dentsorgung			-261,80		
	6179001	andere sonst.Aufw.für bezogene Leistung	-8.000,00	-16.500,00	-4.840,92		
	6630001	Abschreibungen auf technische Anlagen und Masch.	-750,00	-3.750,00			
	6810001	Aufwendungen für Zei- tungen und Fachliteratur	-500,00	-750,00			
	6820001	Porto und Versandkosten	-3.000,00	-5.500,00	-2.673,34		
	6909001	Beiträge für sonstige Versicherungen		-250,00			
	6993001	übrige sonstige betriebl- iche Aufwendungen	-750,00	-1.500,00	-616,68		
19		Summe der ordent- lichen Aufwendungen	-16.500,00	-35.250,00	-11.602,67		
20		Verwaltungsergebnis	-11.500,00	-26.750,00	-11.602,67		
23		Finanzergebnis					
26		Ordentliches Ergebnis (Verwaltungsergebnis und Finanzergebnis)	-11.500,00	-26.750,00	-11.602,67		
29		Außerordentliches					

Teilergebnishaushalt Produkt 12100100 Wahlen

Gemeinde Niestetal

		Ergebnis					
30		Jahresergebnis vor internen Leistungsbeziehungen	-11.500,00	-26.750,00	-11.602,67		
	9000100	Interne Verrechnung Fuhrpark - Aufwand -	-500,00	-2.500,00	-336,90		
	9000200	Interne Verrechnung Bauhof - Aufwand -	-1.500,00	-10.750,00	-1.631,10		
		Ergebnis der internen Leistungsbeziehungen	-2.000,00	-13.250,00	-1.968,00		
		Jahresergebnis nach internen Leistungsbeziehungen	-13.500,00	-40.000,00	-13.570,67		
		nachrichtlich:					
		Gesamtbetrag der Erträge	5.000,00	8.500,00			
		Gesamtbetrag der Aufwendungen	-18.500,00	-48.500,00	-13.570,67		

Teilfinanzhaushalt Produkt 12100100 Wahlen

Gemeinde Niestetal

Produktbereich 12 Sicherheit und Ordnung
Produktgruppe 121 Statistik und Wahlen
Produkt 12100100 Wahlen

Nr.	Bezeichnung	Haus- haltsan- satz 2014	Verpflich- tungser- mächtigun- gen	Haus- haltsan- satz 2013	Ergebnis des Jah- resab- schlusses 2012		
	Summe						
	Summe						
	Saldo (Einzahlungen ./. Auszahlungen)						

Teilergebnishaushalt Produkt 12200100 Ordnungsamt -allgemein-

Gemeinde Niestetal

Produktbereich	12	Sicherheit und Ordnung					
Produktgruppe	122	Ordnungsangelegenheiten					
Produkt	12200100	Ordnungsamt -allgemein-					
Nr.	Konten	Bezeichnung	Haushalts- ansatz 2014	Haushalts- ansatz 2013	Ergebnis des Jah- resab- schlusses 2012		
		Ordentliche Erträge					
	5101001	öffentlich rechtliche Ver- waltungsgebühren	82.000,00	82.000,00	82.982,50		
	5150010	Erträge aus Bußgeldern und Verwarnungen	50.000,00	30.000,00	25.649,10		
	5309901	Andere sonstige Neben- erlöse	250,00	250,00	60,00		
	5481000	sonstige Kostenersätze u. Erstattungen vom Land	250,00	250,00	176,40		
	5482000	Sonst.Kostenersätze u. Erstatt. von Gem./GV	1.750,00	1.750,00	2.239,64		
	5488000	Sonst.Kostenersätze und Erstatt.v.übr.Bereich	250,00	250,00	58,58		
10		Summe der ordent- lichen Erträge	134.500,00	114.500,00	111.166,22		
		Ordentliche Aufwen- dungen					
	6010002	Aufw. für Büromaterial und Drucksachen	-3.000,00	-3.000,00	-3.377,10		
	6051001	Strom	-750,00	-500,00	-477,45		
	6063001	Materialaufwand für Einricht. und Ausstatt.	-250,00	-250,00	-35,24		
	6069001	sonst.Materialaufw.f.Rep aratur u.Instandhalt.	-250,00		-77,23		
	6070001	Aufw.f.Berufskleidung,Ar beitsschutzm.	-250,00	-250,00	-510,08		
	6101001	Fremdleistungen für Erzeugn. und andere Umsatzerl.	-45.000,00	-47.000,00	-44.724,99		
	6163001	Instandh.von Einrichtun- gen und Ausstattungen	-250,00	-750,00	-329,19		
	6165010	Instandh.von Sachanla- gen im Gemeingebrauch	-500,00	-500,00	-156,12		
	6166001	Wartungskosten	-3.500,00	-7.000,00	-10.635,05		
	6171001	Aufwendungen für Frem- dentsorgung	-250,00	-250,00			
	6173002	Fremdreinigung der Wäsche	-250,00	-500,00	-470,46		

Teilergebnishaushalt Produkt 12200100 Ordnungsamt -allgemein-

Gemeinde Niestetal

	6200010	Entgeltete Beschäftigte für geleistete Arbeitszeit	-250.000,00	-318.250,00	-337.878,78		
	6400010	AG-Anteil Sozialversicherung Beschäftigte	-54.000,00	-69.000,00	-62.046,75		
	6470001	Zusatzversorgung Beschäftigte	-25.750,00	-31.500,00	-24.739,13		
	6615001	Abschreibungen auf aktivierte Investitionszusch.	-250,00	-250,00			
	6630001	Abschreibungen auf technische Anlagen und Masch.	-8.250,00	-8.250,00			
	6641001	Abschreibungen auf andere Anlagen	-4.000,00	-4.750,00			
	6650001	Abschreibungen GWG	-4.750,00	-4.750,00			
	6672001	Einzelwertberichtigungen			-101,00		
	6701001	Mieten, Pachten, Erbbauzinsen	-500,00	-500,00	-297,60		
	6771001	Aufw. für Sachverst.,Rechtsanw.,Ger.K.	-250,00	-250,00	-1.420,68		
	6790001	sonstige Aufwendungen f.d. Inanspruchn.v.Diensten	-10.000,00	-10.000,00	-5.638,26		
	6810001	Aufwendungen für Zeitungen und Fachliteratur	-2.000,00	-3.000,00	-3.938,86		
	6820001	Porto und Versandkosten	-1.750,00	-1.750,00	-790,88		
	6850001	Reisekosten	-750,00	-750,00	-1.167,57		
	6861001	Aufwendungen für Öffentlichkeitsarbeit	-250,00	-1.000,00			
	6862001	Aufw.für Gästebewirtung (Repräsentation)			-187,60		
	6909001	Beiträge für sonstige Versicherungen	-6.000,00	-6.000,00	-5.760,20		
	6993001	übrige sonstige betriebliche Aufwendungen	-500,00	-500,00	-346,43		
	7170101	Erstattungen an den Bund	-3.000,00	-3.000,00	-3.099,50		
	7172001	Erstattungen an Gemeinden u.Gemeindeverb.	-6.500,00	-6.500,00	-6.647,61		
	7174001	Erstattungen an den sonstigen öffentlichen Bereich	-250,00	-250,00	-59,00		
19		Summe der ordentlichen Aufwendungen	-433.000,00	-530.250,00	-514.912,76		
20		Verwaltungsergebnis	-298.500,00	-415.750,00	-403.746,54		
	5762000	Mahngebühren		250,00	-5,00		
23		Finanzergebnis		250,00	-5,00		
26		Ordentliches Ergebnis (Verwaltungsergebnis)	-298.500,00	-415.500,00	-403.751,54		

Teilergebnishaushalt Produkt 12200100 Ordnungsamt -allgemein-

Gemeinde Niestetal

		und Finanzergebnis)					
	5990903	Erträge aus Zuschreibungen			284,08		
29		Außerordentliches Ergebnis			284,08		
30		Jahresergebnis vor internen Leistungsbeziehungen	-298.500,00	-415.500,00	-403.467,46		
	9000100	Interne Verrechnung Fuhrpark - Aufwand -	-31.000,00	-32.250,00	-31.300,18		
	9000200	Interne Verrechnung Bauhof - Aufwand -	-250,00	-1.000,00	-200,31		
	9000350	Interne Verrechnung Verwaltung - Ertrag -	14.750,00	14.750,00	13.820,63		
		Ergebnis der internen Leistungsbeziehungen	-16.500,00	-18.500,00	-17.679,86		
		Jahresergebnis nach internen Leistungsbeziehungen	-315.000,00	-434.000,00	-421.147,32		
		nachrichtlich:					
		Gesamtbetrag der Erträge	149.250,00	129.500,00	125.265,93		
		Gesamtbetrag der Aufwendungen	-464.250,00	-563.500,00	-546.413,25		

Teilfinanzhaushalt Produkt 12200100 Ordnungsamt -allgemein-

Gemeinde Niestetal

Produktbereich	12	Sicherheit und Ordnung					
Produktgruppe	122	Ordnungsangelegenheiten					
Produkt	12200100	Ordnungsamt -allgemein-					
Nr.	Bezeichnung	Haus- haltsan- satz 2014	Verpflich- tungser- mächtigun- gen	Haus- haltsan- satz 2013	Ergebnis des Jah- resab- schlusses 2012		
	Summe						
26	Auszahlungen für Inv. in das sonst. Sachanlagevermögen und immat. AV	-3.000,00		-3.000,00	-789,00		
	Summe	-3.000,00		-3.000,00	-789,00		
	Saldo (Einzahlungen ./. Auszahlungen)	-3.000,00		-3.000,00	-789,00		

Investitionen Produkt 12200100 Ordnungsamt -allgemein-

Gemeinde Niestetal

Produktbereich	12	Sicherheit und Ordnung
Produktgruppe	122	Ordnungsangelegenheiten
Produkt	12200100	Ordnungsamt -allgemein-

Bezeichnung	Ansatz 2013	Ansatz 2014	Finanzplan 2015	Finanzplan 2016	Finanzplan 2017		
Büromaschinen, EDV-Geräte	-1.000,00	-1.000,00	-1.000,00	-1.000,00	-1.000,00		
<i>Erläuterungen:</i> <i>Investitionsnummer: 102</i> <i>Sachkonto: 0850020</i> <i>Produkt: 12200100</i>							
GWG - BGA	-1.000,00	-1.000,00	-1.000,00	-1.000,00	-1.000,00		
<i>Erläuterungen:</i> <i>Investitionsnummer: 193</i> <i>Sachkonto: 0890020</i> <i>Produkt: 12200100</i>							
Büromöbel u. sonst. Geschäftsausstattung	-1.000,00	-1.000,00	-1.000,00	-1.000,00	-1.000,00		
<i>Erläuterungen:</i> <i>Investitionsnummer: 222</i> <i>Sachkonto: 0860020</i> <i>Produkt: 12200100</i>							

Teilergebnishaushalt Produkt 12200200 Standesamt

Gemeinde Niestetal

Produktbereich	12	Sicherheit und Ordnung					
Produktgruppe	122	Ordnungsangelegenheiten					
Produkt	12200200	Standesamt					
Nr.	Konten	Bezeichnung	Haushalts- ansatz 2014	Haushalts- ansatz 2013	Ergebnis des Jah- resab- schlusses 2012		
		Ordentliche Erträge					
	5101001	öffentlich rechtliche Ver- waltungsgebühren	6.000,00	6.000,00	6.965,50		
10		Summe der ordent- lichen Erträge	6.000,00	6.000,00	6.965,50		
		Ordentliche Aufwen- dungen					
	6010002	Aufw. für Büromaterial und Drucksachen	-1.500,00	-1.500,00	-1.340,94		
	6070001	Aufw.f.Berufskleidung,Ar- beitsschutzm.	-500,00		-768,00		
	6200010	Entgeltete Beschäftigte für geleistete Arbeitszeit	-43.250,00	-43.250,00	-47.178,62		
	6400010	AG-Anteil Sozialversiche- rung Beschäftigte	-9.250,00	-9.500,00	-12.430,49		
	6470001	Zusatzversorgung Be- schäftigte	-4.500,00	-4.500,00	-4.265,74		
	6480001	Zuführung Rückstellung Altersteilzeit	-5.250,00	-45.500,00	-47.360,00		
	6810001	Aufwendungen für Zei- tungen und Fachliteratur	-1.000,00	-1.000,00	-724,52		
	6862001	Aufw.für Gästebewirtung (Repräsentation)			-211,24		
	6910001	Beiträge zu Wirtschafts- verb.u.Berufsvertr.	-250,00	-250,00	-160,00		
	6993001	übrige sonstige betriebli- che Aufwendungen			-56,04		
19		Summe der ordent- lichen Aufwendungen	-65.500,00	-105.500,00	-114.495,59		
20		Verwaltungsergebnis	-59.500,00	-99.500,00	-107.530,09		
23		Finanzergebnis					
26		Ordentliches Ergebnis (Verwaltungsergebnis und Finanzergebnis)	-59.500,00	-99.500,00	-107.530,09		

Teilergebnishaushalt Produkt 12200200 Standesamt

Gemeinde Niestetal

29		Außerordentliches Ergebnis					
30		Jahresergebnis vor internen Leistungsbeziehungen	-59.500,00	-99.500,00	-107.530,09		
	9000350	Interne Verrechnung Verwaltung - Ertrag -	6.750,00		6.318,00		
		Ergebnis der internen Leistungsbeziehungen	6.750,00		6.318,00		
		Jahresergebnis nach internen Leistungsbeziehungen	-52.750,00	-99.500,00	-101.212,09		
		nachrichtlich:					
		Gesamtbetrag der Erträge	12.750,00	6.000,00	13.283,50		
		Gesamtbetrag der Aufwendungen	-65.500,00	-105.500,00	-114.495,59		

Teilfinanzhaushalt Produkt 12200200 Standesamt

Gemeinde Niestetal

Produktbereich	12	Sicherheit und Ordnung					
Produktgruppe	122	Ordnungsangelegenheiten					
Produkt	12200200	Standesamt					
Nr.	Bezeichnung	Haus- haltsan- satz 2014	Verpflich- tungser- mächtigun- gen	Haus- haltsan- satz 2013	Ergebnis des Jah- resab- schlusses 2012		
	Summe						
	Summe						
	Saldo (Einzahlungen ./. Auszahlungen)						

Teilergebnishaushalt Produkt 12200300 Ortsgericht

Gemeinde Niestetal

Produktbereich	12	Sicherheit und Ordnung					
Produktgruppe	122	Ordnungsangelegenheiten					
Produkt	12200300	Ortsgericht					
Nr.	Konten	Bezeichnung	Haushalts- ansatz 2014	Haushalts- ansatz 2013	Ergebnis des Jah- resab- schlusses 2012		
		Ordentliche Erträge					
10		Summe der ordent- lichen Erträge					
		Ordentliche Aufwen- dungen					
	6010002	Aufw. für Büromaterial und Drucksachen	-250,00	-250,00			
	6810001	Aufwendungen für Zei- tungen und Fachliteratur	-500,00	-500,00	-543,43		
19		Summe der ordent- lichen Aufwendungen	-750,00	-750,00	-543,43		
20		Verwaltungsergebnis	-750,00	-750,00	-543,43		
23		Finanzergebnis					
26		Ordentliches Ergebnis (Verwaltungsergebnis und Finanzergebnis)	-750,00	-750,00	-543,43		
29		Außerordentliches Ergebnis					
30		Jahresergebnis vor internen Leistungsbezi- ehungen	-750,00	-750,00	-543,43		
		Ergebnis der internen Leistungsbeziehungen					
		Jahresergebnis nach internen Leistungsbezi- ehungen	-750,00	-750,00	-543,43		
		nachrichtlich:					
		Gesamtbetrag der Erträ- ge					
		Gesamtbetrag der Auf- wendungen	-750,00	-750,00	-543,43		

Teilfinanzhaushalt Produkt 12200300 Ortsgericht

Gemeinde Niestetal

Produktbereich 12 Sicherheit und Ordnung
Produktgruppe 122 Ordnungsangelegenheiten
Produkt 12200300 Ortsgericht

Nr.	Bezeichnung	Haus- haltsan- satz 2014	Verpflich- tungser- mächtigun- gen	Haus- haltsan- satz 2013	Ergebnis des Jah- resab- schlusses 2012		
	Summe						
	Summe						
	Saldo (Einzahlungen ./. Auszahlungen)						

Teilergebnishaushalt Produkt 12200400 Schiedsmann

Gemeinde Niestetal

Produktbereich	12	Sicherheit und Ordnung					
Produktgruppe	122	Ordnungsangelegenheiten					
Produkt	12200400	Schiedsmann					
Nr.	Konten	Bezeichnung	Haushalts- ansatz 2014	Haushalts- ansatz 2013	Ergebnis des Jah- resab- schlusses 2012		
		Ordentliche Erträge					
10		Summe der ordent- lichen Erträge					
		Ordentliche Aufwen- dungen					
	6010002	Aufw. für Büromaterial und Drucksachen	-250,00	-250,00	-18,68		
	6780000	Aufwandsentschäd.für ehrenamtlich Tätige	-500,00	-500,00	-312,00		
	6810001	Aufwendungen für Zei- tungen und Fachliteratur	-250,00	-250,00	-211,50		
	6850001	Reisekosten		-250,00	-422,51		
	6880001	Aufwendungen für Fort- und Weiterbildung	-750,00	-1.250,00	-1.472,00		
	6910001	Beiträge zu Wirtschafts- verb.u.Berufsvertr.	-500,00	-250,00	-256,00		
19		Summe der ordent- lichen Aufwendungen	-2.250,00	-2.750,00	-2.692,69		
20		Verwaltungsergebnis	-2.250,00	-2.750,00	-2.692,69		
23		Finanzergebnis					
26		Ordentliches Ergebnis (Verwaltungsergebnis und Finanzergebnis)	-2.250,00	-2.750,00	-2.692,69		
29		Außerordentliches Ergebnis					
30		Jahresergebnis vor internen Leistungsbezi- ehungen	-2.250,00	-2.750,00	-2.692,69		
		Ergebnis der internen Leistungsbeziehungen					
		Jahresergebnis nach internen Leistungsbezi- ehungen	-2.250,00	-2.750,00	-2.692,69		

Teilergebnishaushalt Produkt 12200400 Schiedsmann

Gemeinde Niestetal

		nachrichtlich:					
		Gesamtbetrag der Erträge					
		Gesamtbetrag der Aufwendungen	-2.250,00	-2.750,00	-2.692,69		

Teilfinanzhaushalt Produkt 12200400 Schiedsmann

Gemeinde Niestetal

Produktbereich	12	Sicherheit und Ordnung					
Produktgruppe	122	Ordnungsangelegenheiten					
Produkt	12200400	Schiedsmann					
Nr.	Bezeichnung	Haus- haltsan- satz 2014	Verpflich- tungser- mächtigun- gen	Haus- haltsan- satz 2013	Ergebnis des Jah- resab- schlusses 2012		
	Summe						
	Summe						
	Saldo (Einzahlungen ./. Auszahlungen)						

Teilergebnishaushalt Produkt 12600100 Feuerwehrwesen

Gemeinde Niestetal

Produktbereich 12 Sicherheit und Ordnung
Produktgruppe 126 Brandschutz
Produkt 12600100 Feuerwehrwesen

Nr.	Konten	Bezeichnung	Haushalts- ansatz 2014	Haushalts- ansatz 2013	Ergebnis des Jah- resab- schlusses 2012		
		Ordentliche Erträge					
	5110010	öffentlich rechtliche Be- nutzungsgebühren	12.000,00	12.000,00	17.239,36		
	5399001	andere sonstg. betr. Erträge			1.542,15		
	5460001	Erträge aus der Auflö- sung von SoPo aus Zuwendungen	3.500,00	3.250,00			
10		Summe der ordent- lichen Erträge	15.500,00	15.250,00	18.781,51		
		Ordentliche Aufwen- dungen					
	6010002	Aufw. für Büromaterial und Drucksachen	-250,00	-250,00	-522,22		
	6020001	Hilfsstoffe	-1.000,00	-1.000,00	-1.035,11		
	6051001	Strom	-4.250,00	-3.000,00	-3.164,94		
	6052001	Gas	-12.000,00	-10.000,00	-11.239,24		
	6056001	Wasser-Abwasser	-1.500,00	-2.000,00	-1.343,74		
	6061001	Materialaufwand für Gebäude u. Außenanla- gen	-750,00		-52,47		
	6063001	Materialaufwand für Einricht. und Ausstatt.	-4.000,00	-3.000,00	-2.521,57		
	6069001	sonst.Materialaufw.f.Rep aratur u.Instandhalt.	-250,00	-250,00	-161,90		
	6070001	Aufw.f.Berufskleidung,Ar beitsschutzm.	-7.000,00	-7.000,00	-3.316,42		
	6081001	Reinigungsmaterial	-500,00	-500,00	-306,50		
	6089001	übriger sonstiger Materi- alaufwand			-220,15		
	6139001	sonstige weitere Fremd- leistungen	-250,00	-250,00	-162,87		
	6161020	Instandhaltung Gebäude und Außenanl. (Bauun- terh.)	-750,00	-750,00	-30,00		
	6162001	Instandh.von techn. Anlagen in Betriebsbau- ten	-500,00	-500,00			

Teilergebnishaushalt Produkt 12600100 Feuerwehrwesen

Gemeinde Niestetal

	6163001	Instandh.von Einrichtungen und Ausstattungen	-5.500,00	-2.500,00	-3.842,43		
	6166001	Wartungskosten	-1.000,00	-500,00	-2.111,36		
	6171001	Aufwendungen für Fremdentorgung	-750,00	-750,00	-587,36		
	6173001	Fremdreinigung	-750,00	-750,00	-631,94		
	6179001	andere sonst.Aufw.für bezogene Leistung	-250,00	-11.000,00	-4.758,43		
	6420000	Beiträge zur Berufen. und Unfallvers.	-14.750,00	-14.000,00	-14.247,39		
	6509010	Aufw.f.Betriebs-,Arzt und Arbeitssicherh.	-1.500,00	-1.250,00	-1.036,20		
	6611001	Abschr. Software, Konzessionen u. andere Schutzr.	-1.000,00				
	6620001	Abschr.auf Gebäude, Sachanl.im Gemein-gebr.Infrast.	-13.750,00	-11.250,00			
	6630001	Abschreibungen auf technische Anlagen und Masch.	-20.000,00	-11.750,00			
	6641001	Abschreibungen auf andere Anlagen	-750,00	-1.000,00			
	6650001	Abschreibungen GWG	-11.750,00	-14.000,00			
	6672001	Einzelwertberichtigungen			-485,45		
	6780000	Aufwandsentschäd.für ehrenamtlich Tätige	-5.500,00	-5.500,00	-6.857,68		
	6810001	Aufwendungen für Zeitungen und Fachliteratur	-1.000,00	-1.000,00	-976,15		
	6832001	Telefonkosten	-1.500,00	-1.500,00	-1.426,47		
	6862001	Aufw.für Gästebewirtung (Repräsentation)			-165,54		
	6880001	Aufwendungen für Fort- und Weiterbildung	-3.000,00	-5.000,00	-1.791,29		
	6900101	Beiträge für gebäudebezogene Versicherungen	-2.000,00	-2.000,00	-1.729,10		
	6909001	Beiträge für sonstige Versicherungen	-1.500,00	-1.000,00	-759,77		
	6910001	Beiträge zu Wirtschaftsverb.u.Berufsvertr.	-1.000,00	-1.000,00	-787,13		
	6993001	übrige sonstige betriebliche Aufwendungen	-3.750,00	-3.000,00	-3.169,63		
	7128040	Zuschüsse f. lfd. Zwecke an Vereine/Verbände	-7.000,00	-8.500,00	-7.761,25		
19		Summe der ordentlichen Aufwendungen	-131.000,00	-125.750,00	-77.201,70		
20		Verwaltungsergebnis	-115.500,00	-110.500,00	-58.420,19		
23		Finanzergebnis					

Teilergebnishaushalt Produkt 12600100 Feuerwehrwesen

Gemeinde Niestetal

26		Ordentliches Ergebnis (Verwaltungsergebnis und Finanzergebnis)	-115.500,00	-110.500,00	-58.420,19		
	5990903	Erträge aus Zuschreibungen			151,44		
	7990001	sonstige außerordentliche Aufwendungen			-752,20		
29		Außerordentliches Ergebnis			-600,76		
30		Jahresergebnis vor internen Leistungsbeziehungen	-115.500,00	-110.500,00	-59.020,95		
	9000100	Interne Verrechnung Fuhrpark - Aufwand -	-500,00	-500,00	-451,85		
	9000200	Interne Verrechnung Bauhof - Aufwand -	-3.750,00	-4.750,00	-3.844,05		
	9000300	Interne Verrechnung Verwaltung - Aufwand -	-36.000,00	-24.000,00	-33.783,75		
		Ergebnis der internen Leistungsbeziehungen	-40.250,00	-29.250,00	-38.079,65		
		Jahresergebnis nach internen Leistungsbeziehungen	-155.750,00	-139.750,00	-97.100,60		
		nachrichtlich:					
		Gesamtbetrag der Erträge	15.500,00	15.250,00	18.932,95		
		Gesamtbetrag der Aufwendungen	-171.250,00	-155.000,00	-116.033,55		

Teilfinanzhaushalt Produkt 12600100 Feuerwehrwesen

Gemeinde Niestetal

Produktbereich	12	Sicherheit und Ordnung					
Produktgruppe	126	Brandschutz					
Produkt	12600100	Feuerwehrwesen					
Nr.	Bezeichnung	Haus- haltsan- satz 2014	Verpflich- tungser- mächtigun- gen	Haus- haltsan- satz 2013	Ergebnis des Jah- resab- schlusses 2012		
	Summe						
24	Auszahlungen für den Erwerb von Grundstücken und Gebäuden	-10.000,00		5.000,00	-8.759,72		
25	Auszahlungen für Baumaßnahmen				-8.477,86		
26	Auszahlungen für Inv. in das sonst. Sachanlagevermögen und immat. AV	-10.000,00		-12.000,00	-9.800,51		
	Summe	-20.000,00		-7.000,00	-27.038,09		
	Saldo (Einzahlungen ./. Auszahlungen)	-20.000,00		-7.000,00	-27.038,09		

Investitionen Produkt 12600100 Feuerwehrwesen

Gemeinde Niestetal

Produktbereich	12	Sicherheit und Ordnung
Produktgruppe	126	Brandschutz
Produkt	12600100	Feuerwehrwesen

Bezeichnung	Ansatz 2013	Ansatz 2014	Finanzplan 2015	Finanzplan 2016	Finanzplan 2017		
Sonstige Anlagen, Maschinen und Geräte	0,00	-2.000,00	-5.000,00	-5.000,00	-5.000,00		
<i>Erläuterungen:</i> Investitionsnummer: 003 Sachkonto: 0775020 Produkt: 12600100							
Büromaschinen, EDV-Geräte, Kommunikationsgeräte	-1.000,00	-1.000,00	0,00	0,00	0,00		
<i>Erläuterungen:</i> Investitionsnummer: 097 Sachkonto: 0850020 Produkt: 12600100							
GWG - Maschinen	-1.000,00	-1.000,00	-1.000,00	-1.000,00	-1.000,00		
<i>Erläuterungen:</i> Investitionsnummer: 131 Sachkonto: 0790020 Produkt: 12600100							
GWG - BGA	-2.000,00	-6.000,00	-8.000,00	-8.000,00	-8.000,00		
<i>Erläuterungen:</i> Investitionsnummer: 132 Sachkonto: 0890020 Produkt: 12600100							
Arbeitssicherheit und Umweltschutz	-3.000,00	-10.000,00	-3.000,00	-3.000,00	-3.000,00		
<i>Erläuterungen:</i> Investitionsnummer: 273 Sachkonto: 0740020 Produkt: 12600100							

Teilergebnishaushalt Produkt 12600200 Feuerwehrfahrzeuge

Gemeinde Niestetal

Produktbereich	12	Sicherheit und Ordnung					
Produktgruppe	126	Brandschutz					
Produkt	12600200	Feuerwehrfahrzeuge					
Nr.	Konten	Bezeichnung	Haushalts- ansatz 2014	Haushalts- ansatz 2013	Ergebnis des Jah- resab- schlusses 2012		
		Ordentliche Erträge					
10		Summe der ordent- lichen Erträge					
		Ordentliche Aufwen- dungen					
	6055001	Treibstoffe	-3.000,00	-3.000,00	-2.895,04		
	6069001	sonst.Materialaufw.f.Rep aratur u.Instandhalt.	-500,00	-500,00	-347,01		
	6163001	Instandh.von Einrichtun- gen und Ausstattungen	-250,00	-250,00	-175,20		
	6164001	Instandhaltung von Kfz.	-5.000,00	-3.250,00	-2.538,07		
	6641001	Abschreibungen auf andere Anlagen	-19.000,00	-4.750,00			
	6901001	Kfz- Versicherungsbeiträge	-3.500,00	-3.500,00	-3.179,69		
19		Summe der ordent- lichen Aufwendungen	-31.250,00	-15.250,00	-9.135,01		
20		Verwaltungsergebnis	-31.250,00	-15.250,00	-9.135,01		
23		Finanzergebnis					
26		Ordentliches Ergebnis (Verwaltungsergebnis und Finanzergebnis)	-31.250,00	-15.250,00	-9.135,01		
29		Außerordentliches Ergebnis					
30		Jahresergebnis vor internen Leistungsbezi- ehungen	-31.250,00	-15.250,00	-9.135,01		
	9000100	Interne Verrechnung Fuhrpark - Aufwand -			-11,89		
	9000200	Interne Verrechnung Bauhof - Aufwand -			-124,00		
	9000300	Interne Verrechnung Verwaltung - Aufwand -	-1.250,00		-1.123,20		

Teilergebnishaushalt Produkt 12600200 Feuerwehrfahrzeuge

Gemeinde Niestetal

		Ergebnis der internen Leistungsbeziehungen	-1.250,00		-1.259,09		
		Jahresergebnis nach internen Leistungsbeziehungen	-32.500,00	-15.250,00	-10.394,10		
		nachrichtlich:					
		Gesamtbetrag der Erträge					
		Gesamtbetrag der Aufwendungen	-32.500,00	-15.250,00	-10.394,10		

Teilfinanzhaushalt Produkt 12600200 Feuerwehrfahrzeuge

Gemeinde Niestetal

Produktbereich	12	Sicherheit und Ordnung					
Produktgruppe	126	Brandschutz					
Produkt	12600200	Feuerwehrfahrzeuge					
Nr.	Bezeichnung	Haus- haltsan- satz 2014	Verpflich- tungser- mächtigun- gen	Haus- haltsan- satz 2013	Ergebnis des Jah- resab- schlusses 2012		
	Summe						
26	Auszahlungen für Inv. in das sonst. Sachanlagevermögen und immat. AV				-7.011,96		
	Summe				-7.011,96		
	Saldo (Einzahlungen ./. Auszahlungen)				-7.011,96		

Teilergebnishaushalt Produkt 12700100 Rettungsorganisationen

Gemeinde Niestetal

Produktbereich	12	Sicherheit und Ordnung					
Produktgruppe	127	Rettungsdienst					
Produkt	12700100	Rettungsorganisationen					
Nr.	Konten	Bezeichnung	Haushalts- ansatz 2014	Haushalts- ansatz 2013	Ergebnis des Jah- resab- schlusses 2012		
		Ordentliche Erträge					
	5460001	Erträge aus der Auflö- sung von SoPo aus Zuwendungen	250,00	250,00			
10		Summe der ordent- lichen Erträge	250,00	250,00			
		Ordentliche Aufwen- dungen					
	6051001	Strom	-500,00	-500,00	-371,10		
	6056001	Wasser-Abwasser	-250,00	-250,00	-183,22		
	6620001	Abschr.auf Gebäude, Sachanl.im Gemein- gebr.Infrast.	-1.750,00	-1.750,00			
	6993001	übrige sonstige betriebli- che Aufwendungen	-250,00		-190,80		
	7128040	Zuschüsse f. lfd. Zwecke an Vereine/Verbände	-4.000,00	-4.000,00	-18.234,00		
19		Summe der ordent- lichen Aufwendungen	-6.750,00	-6.500,00	-18.979,12		
20		Verwaltungsergebnis	-6.500,00	-6.250,00	-18.979,12		
23		Finanzergebnis					
26		Ordentliches Ergebnis (Verwaltungsergebnis und Finanzergebnis)	-6.500,00	-6.250,00	-18.979,12		
29		Außerordentliches Ergebnis					
30		Jahresergebnis vor internen Leistungsbezi- ehungen	-6.500,00	-6.250,00	-18.979,12		
		Ergebnis der internen Leistungsbeziehungen					

Teilergebnishaushalt Produkt 12700100 Rettungsorganisationen

Gemeinde Niestetal

		Jahresergebnis nach internen Leistungsbeziehungen	-6.500,00	-6.250,00	-18.979,12		
		nachrichtlich:					
		Gesamtbetrag der Erträge	250,00	250,00			
		Gesamtbetrag der Aufwendungen	-6.750,00	-6.500,00	-18.979,12		

Teilfinanzhaushalt Produkt 12700100 Rettungsorganisationen

Gemeinde Niestetal

Produktbereich	12	Sicherheit und Ordnung					
Produktgruppe	127	Rettungsdienst					
Produkt	12700100	Rettungsorganisationen					
Nr.	Bezeichnung	Haus- haltsan- satz 2014	Verpflich- tungser- mächtigun- gen	Haus- haltsan- satz 2013	Ergebnis des Jah- resab- schlusses 2012		
	Summe						
	Summe						
	Saldo (Einzahlungen ./. Auszahlungen)						

Teilergebnishaushalt Produkt 12800100 Katastrophenschutz

Gemeinde Niestetal

Produktbereich	12	Sicherheit und Ordnung					
Produktgruppe	128	Katastrophenschutz					
Produkt	12800100	Katastrophenschutz					
Nr.	Konten	Bezeichnung	Haushalts- ansatz 2014	Haushalts- ansatz 2013	Ergebnis des Jah- resab- schlusses 2012		
		Ordentliche Erträge					
10		Summe der ordent- lichen Erträge					
		Ordentliche Aufwen- dungen					
19		Summe der ordent- lichen Aufwendungen					
20		Verwaltungsergebnis					
23		Finanzergebnis					
26		Ordentliches Ergebnis (Verwaltungsergebnis und Finanzergebnis)					
29		Außerordentliches Ergebnis					
30		Jahresergebnis vor internen Leistungsbezi- ehungen					
	9000100	Interne Verrechnung Fuhrpark - Aufwand -	-250,00		-214,03		
	9000200	Interne Verrechnung Bauhof - Aufwand -	-1.500,00		-1.535,71		
		Ergebnis der internen Leistungsbeziehungen	-1.750,00		-1.749,74		
		Jahresergebnis nach internen Leistungsbezi- ehungen	-1.750,00		-1.749,74		
		nachrichtlich:					
		Gesamtbetrag der Erträ- ge					
		Gesamtbetrag der Auf- wendungen	-1.750,00		-1.749,74		

Teilfinanzhaushalt Produkt 12800100 Katastrophenschutz

Gemeinde Niestetal

Produktbereich 12 Sicherheit und Ordnung
Produktgruppe 128 Katastrophenschutz
Produkt 12800100 Katastrophenschutz

Nr.	Bezeichnung	Haus- haltsan- satz 2014	Verpflich- tungser- mächtigun- gen	Haus- haltsan- satz 2013	Ergebnis des Jah- resab- schlusses 2012		
	Summe						
	Summe						
	Saldo (Einzahlungen ./. Auszahlungen)						

Teilergebnishaushalt Produkt 26300100 Förderung Musikschulen

Gemeinde Niestetal

Produktbereich	25-29	Kultur und Wissenschaft					
Produktgruppe	263	Musikschulen					
Produkt	26300100	Förderung Musikschulen					
Nr.	Konten	Bezeichnung	Haushalts- ansatz 2014	Haushalts- ansatz 2013	Ergebnis des Jah- resab- schlusses 2012		
		Ordentliche Erträge					
10		Summe der ordent- lichen Erträge					
		Ordentliche Aufwen- dungen					
	7128040	Zuschüsse f. lfd. Zwecke an Vereine/Verbände	-10.750,00	-10.750,00	-10.588,00		
19		Summe der ordent- lichen Aufwendungen	-10.750,00	-10.750,00	-10.588,00		
20		Verwaltungsergebnis	-10.750,00	-10.750,00	-10.588,00		
23		Finanzergebnis					
26		Ordentliches Ergebnis (Verwaltungsergebnis und Finanzergebnis)	-10.750,00	-10.750,00	-10.588,00		
29		Außerordentliches Ergebnis					
30		Jahresergebnis vor internen Leistungsbezi- ehungen	-10.750,00	-10.750,00	-10.588,00		
		Ergebnis der internen Leistungsbeziehungen					
		Jahresergebnis nach internen Leistungsbezi- ehungen	-10.750,00	-10.750,00	-10.588,00		
		nachrichtlich:					
		Gesamtbetrag der Erträ- ge					
		Gesamtbetrag der Auf- wendungen	-10.750,00	-10.750,00	-10.588,00		

Teilfinanzhaushalt Produkt 26300100 Förderung Musikschulen

Gemeinde Niestetal

Produktbereich 25-29 Kultur und Wissenschaft
Produktgruppe 263 Musikschulen
Produkt 26300100 Förderung Musikschulen

Nr.	Bezeichnung	Haus- haltsan- satz 2014	Verpflich- tungser- mächtigun- gen	Haus- haltsan- satz 2013	Ergebnis des Jah- resab- schlusses 2012		
	Summe						
	Summe						
	Saldo (Einzahlungen ./. Auszahlungen)						

Teilergebnishaushalt Produkt 27200100 Bücherei

Gemeinde Niestetal

Produktbereich	25-29	Kultur und Wissenschaft					
Produktgruppe	272	Büchereien					
Produkt	27200100	Bücherei					
Nr.	Konten	Bezeichnung	Haushalts- ansatz 2014	Haushalts- ansatz 2013	Ergebnis des Jah- resab- schlusses 2012		
		Ordentliche Erträge					
	5000004	Umsatzerlöse		4.500,00	5.488,40		
	5110010	öffentlich rechtliche Be- nutzungsgebühren	8.500,00				
	5303001	Nebenerlöse aus Veran- staltungen			237,90		
	5309905	Nebenerlöse aus Post- u. Fernsprechgebühren	250,00	250,00	14,00		
	5410300	sonstige Zuweisungen des Landes	4.500,00	4.500,00	9.550,00		
	5428010	Zuweisungen für laufen- de Zwecke von übrigen Ber.			200,00		
	5460001	Erträge aus der Auflö- sung von SoPo aus Zuwendungen	250,00	250,00			
	5488000	Sonst.Kostenersätze und Erstatt.v.übr.Bereich	250,00	250,00			
10		Summe der ordent- lichen Erträge	13.750,00	9.750,00	15.490,30		
		Ordentliche Aufwen- dungen					
	6010002	Aufw. für Büromaterial und Drucksachen	-2.000,00	-2.000,00	-2.598,90		
	6011010	Medienbestand (Bücher, Filme, Spiele etc)	-10.000,00	-10.000,00	-22.166,44		
	6061001	Materialaufwand für Gebäude u. Außenanla- gen	-250,00	-250,00	-185,74		
	6063001	Materialaufwand für Einricht. und Ausstatt.	-250,00	-250,00	-179,97		
	6081001	Reinigungsmaterial	-250,00	-250,00	-400,17		
	6101001	Fremdleistungen für Erzeugn. und andere Umsatzerl.	-500,00	-500,00	-215,33		
	6139001	sonstige weitere Fremd- leistungen	-750,00	-750,00	-552,64		
	6161020	Instandhaltung Gebäude und Außenanl. (Bauun- terh.)	-250,00	-250,00	-90,00		

Teilergebnishaushalt Produkt 27200100 Bücherei

Gemeinde Niestetal

	6166001	Wartungskosten	-500,00				
	6179001	andere sonst.Aufw.für bezogene Leistung	-5.500,00	-5.500,00	-5.226,48		
	6200010	Entgelte Beschäftigte für geleistete Arbeitszeit	-56.500,00	-56.500,00	-62.785,99		
	6400010	AG-Anteil Sozialversicherung Beschäftigte	-12.250,00	-12.250,00	-13.808,49		
	6470001	Zusatzversorgung Beschäftigte	-5.750,00	-5.500,00	-4.265,00		
	6620001	Abschr.auf Gebäude, Sachanl.im Gemein-gebr.Infrast.	-10.000,00	-10.000,00			
	6641001	Abschreibungen auf andere Anlagen	-7.000,00	-7.500,00			
	6650001	Abschreibungen GWG	-1.250,00	-1.000,00			
	6730001	Gebühren			-109,00		
	6810001	Aufwendungen für Zeitungen und Fachliteratur	-500,00	-500,00	-642,60		
	6850001	Reisekosten	-1.000,00	-1.000,00	-965,65		
	6861001	Aufwendungen für Öffentlichkeitsarbeit	-1.000,00	-1.000,00	-1.184,34		
	6862001	Aufw.für Gästebewirtung (Repräsentation)			-24,54		
	6871001	Geschenke bis 35 €, Werbung			-12,00		
	6880001	Aufwendungen für Fort- und Weiterbildung	-250,00	-250,00	-159,46		
	6910001	Beiträge zu Wirtschaftsverb.u.Berufsvertr.	-250,00	-250,00			
	6993001	übrige sonstige betriebliche Aufwendungen	-250,00	-250,00	-151,01		
19		Summe der ordentlichen Aufwendungen	-116.250,00	-115.750,00	-115.723,75		
20		Verwaltungsergebnis	-102.500,00	-106.000,00	-100.233,45		
	5762000	Mahngebühren	250,00	250,00	49,00		
23		Finanzergebnis	250,00	250,00	49,00		
26		Ordentliches Ergebnis (Verwaltungsergebnis und Finanzergebnis)	-102.250,00	-105.750,00	-100.184,45		
	5901000	Erträge aus Spenden, Nachlässe und Schenkungen	250,00	250,00			
	7940001	Verluste aus dem Abgang von Vermögensg. AV			-140,48		
29		Außerordentliches Ergebnis	250,00	250,00	-140,48		

Teilergebnishaushalt Produkt 27200100 Bücherei

Gemeinde Niestetal

30		Jahresergebnis vor internen Leistungsbeziehungen	-102.000,00	-105.500,00	-100.324,93		
	9000100	Interne Verrechnung Fuhrpark - Aufwand -		-500,00			
	9000200	Interne Verrechnung Bauhof - Aufwand -		-750,00	-9,54		
	9000300	Interne Verrechnung Verwaltung - Aufwand -	-18.250,00	-26.500,00	-17.163,90		
		Ergebnis der internen Leistungsbeziehungen	-18.250,00	-27.750,00	-17.173,44		
		Jahresergebnis nach internen Leistungsbeziehungen	-120.250,00	-133.250,00	-117.498,37		
		nachrichtlich:					
		Gesamtbetrag der Erträge	14.250,00	10.250,00	15.539,30		
		Gesamtbetrag der Aufwendungen	-134.500,00	-143.500,00	-133.037,67		

Teilfinanzhaushalt Produkt 27200100 Bücherei

Gemeinde Niestetal

Produktbereich 25-29 Kultur und Wissenschaft
Produktgruppe 272 Büchereien
Produkt 27200100 Bücherei

Nr.	Bezeichnung	Haus- haltsan- satz 2014	Verpflich- tungser- mächtigun- gen	Haus- haltsan- satz 2013	Ergebnis des Jah- resab- schlusses 2012		
	Summe						
26	Auszahlungen für Inv. in das sonst. Sachanlagevermögen und immat. AV	-1.000,00		-1.000,00	-1.484,35		
	Summe	-1.000,00		-1.000,00	-1.484,35		
	Saldo (Einzahlungen ./. Auszahlungen)	-1.000,00		-1.000,00	-1.484,35		

Investitionen Produkt 27200100 Bücherei

Gemeinde Niestetal

Produktbereich 25-29 Kultur und Wissenschaft

Produktgruppe 272 Büchereien

Produkt 27200100 Bücherei

Bezeichnung	Ansatz 2013	Ansatz 2014	Finanzplan 2015	Finanzplan 2016	Finanzplan 2017		
Büromaschinen, EDV-Geräte	-1.000,00	-1.000,00	-1.000,00	-1.000,00	-1.000,00		

Erläuterungen:

Investitionsnummer: 095

Sachkonto: 0850020

Produkt: 27200100

Teilergebnishaushalt Produkt 28100100 Kultur -allgemein-

Gemeinde Niestetal

Produktbereich	25-29	Kultur und Wissenschaft				
Produktgruppe	281	Heimat- und sonstige Kulturpflege				
Produkt	28100100	Kultur -allgemein-				
Nr.	Konten	Bezeichnung	Haushalts- ansatz 2014	Haushalts- ansatz 2013	Ergebnis des Jah- resab- schlusses 2012	
		Ordentliche Erträge				
	5303001	Nebenerlöse aus Veran- staltungen	35.250,00		11.118,92	
10		Summe der ordent- lichen Erträge	35.250,00		11.118,92	
		Ordentliche Aufwen- dungen				
	6641001	Abschreibungen auf andere Anlagen	-2.000,00	-1.000,00		
	6650001	Abschreibungen GWG	-250,00	-750,00		
	6701001	Mieten, Pachten, Erb- bauzinsen	-750,00	-750,00	-640,00	
	6720001	Lizenzen und Konzessio- nen	-500,00	-500,00	-772,29	
	6861001	Aufwendungen für Öffent- lichkeitsarbeit	-50.000,00	-27.250,00	-86.779,39	
	6862001	Aufw.für Gästebewirtung (Repräsentation)			-102,72	
	6869001	sonstige Aufwendungen für Repräsentation		-1.000,00	-2.826,17	
	6871001	Geschenke bis 35 €, Werbung	-5.000,00	-5.000,00	-4.103,85	
	6909001	Beiträge für sonstige Versicherungen	-250,00	-250,00	-405,79	
	6910001	Beiträge zu Wirtschafts- verb.u.Berufsvertr.	-500,00	-500,00	-1.520,38	
	7128040	Zuschüsse f. lfd. Zwecke an Vereine/Verbände	-4.500,00	-4.500,00	-10.522,75	
19		Summe der ordent- lichen Aufwendungen	-63.750,00	-41.500,00	-107.673,34	
20		Verwaltungsergebnis	-28.500,00	-41.500,00	-96.554,42	
23		Finanzergebnis				
26		Ordentliches Ergebnis (Verwaltungsergebnis und Finanzergebnis)	-28.500,00	-41.500,00	-96.554,42	

Teilergebnishaushalt Produkt 28100100 Kultur -allgemein-

Gemeinde Niestetal

29		Außerordentliches Ergebnis					
30		Jahresergebnis vor internen Leistungsbeziehungen	-28.500,00	-41.500,00	-96.554,42		
	9000100	Interne Verrechnung Fuhrpark - Aufwand -	-4.500,00	-5.000,00	-4.407,47		
	9000200	Interne Verrechnung Bauhof - Aufwand -	-61.500,00	-34.750,00	-64.261,43		
	9000300	Interne Verrechnung Verwaltung - Aufwand -	-16.250,00		-15.286,05		
		Ergebnis der internen Leistungsbeziehungen	-82.250,00	-39.750,00	-83.954,95		
		Jahresergebnis nach internen Leistungsbeziehungen	-110.750,00	-81.250,00	-180.509,37		
		nachrichtlich:					
		Gesamtbetrag der Erträge	35.250,00		11.118,92		
		Gesamtbetrag der Aufwendungen	-146.000,00	-81.250,00	-191.628,29		

Teilfinanzhaushalt Produkt 28100100 Kultur -allgemein-

Gemeinde Niestetal

Produktbereich	25-29	Kultur und Wissenschaft					
Produktgruppe	281	Heimat- und sonstige Kulturpflege					
Produkt	28100100	Kultur -allgemein-					
Nr.	Bezeichnung	Haus- haltsan- satz 2014	Verpflich- tungser- mächtigun- gen	Haus- haltsan- satz 2013	Ergebnis des Jah- resab- schlusses 2012		
	Summe						
26	Auszahlungen für Inv. in das sonst. Sachanlagevermögen und immat. AV			-1.000,00	-844,90		
	Summe			-1.000,00	-844,90		
	Saldo (Einzahlungen ./. Auszahlungen)			-1.000,00	-844,90		

Investitionen Produkt 28100100 Kultur -allgemein-

Gemeinde Niestetal

Produktbereich	25-29	Kultur und Wissenschaft
Produktgruppe	281	Heimat- und sonstige Kulturpflege
Produkt	28100100	Kultur -allgemein-

Bezeichnung	Ansatz 2013	Ansatz 2014	Finanzplan 2015	Finanzplan 2016	Finanzplan 2017		
GWG-BGA	-1.000,00	0,00	0,00	0,00	0,00		

Erläuterungen:
Investitionsnummer: 389
Sachkonto: 0890020
Produkt: 28100100

Teilergebnishaushalt Produkt 28100200 Städtepartnerschaften

Gemeinde Niestetal

Produktbereich 25-29 Kultur und Wissenschaft
Produktgruppe 281 Heimat- und sonstige Kulturpflege
Produkt 28100200 Städtepartnerschaften

Nr.	Konten	Bezeichnung	Haushalts- ansatz 2014	Haushalts- ansatz 2013	Ergebnis des Jah- resab- schlusses 2012		
		Ordentliche Erträge					
	5303001	Nebenerlöse aus Veran- staltungen			4.649,20		
10		Summe der ordent- lichen Erträge			4.649,20		
		Ordentliche Aufwen- dungen					
	6101010	Fremdleistungen für Beförderungen/Transport			-7.470,00		
	6139001	sonstige weitere Fremd- leistungen			-168,00		
	6861001	Aufwendungen für Öffent- lichkeitsarbeit			-166,60		
	6862001	Aufw.für Gästebewirtung (Repräsentation)	-5.000,00	-5.000,00	-1.288,13		
	6871001	Geschenke bis 35 €, Werbung			-622,23		
	6872001	Geschenke über 35 €	-250,00	-250,00			
	7128030	Zuschüsse f. lfd. Zwecke an übrige Bereiche		-250,00			
	7128040	Zuschüsse f. lfd. Zwecke an Vereine/Verbände	-250,00	-250,00			
19		Summe der ordent- lichen Aufwendungen	-5.500,00	-5.750,00	-9.714,96		
20		Verwaltungsergebnis	-5.500,00	-5.750,00	-5.065,76		
23		Finanzergebnis					
26		Ordentliches Ergebnis (Verwaltungsergebnis und Finanzergebnis)	-5.500,00	-5.750,00	-5.065,76		
29		Außerordentliches Ergebnis					
30		Jahresergebnis vor internen Leistungsbezi- ehungen	-5.500,00	-5.750,00	-5.065,76		

Teilergebnishaushalt Produkt 28100200 Städtepartnerschaften

Gemeinde Niestetal

	9000100	Interne Verrechnung Fuhrpark - Aufwand -		-250,00			
	9000200	Interne Verrechnung Bauhof - Aufwand -		-250,00			
		Ergebnis der internen Leistungsbeziehungen		-500,00			
		Jahresergebnis nach internen Leistungsbezi- ehungen	-5.500,00	-6.250,00	-5.065,76		
		nachrichtlich:					
		Gesamtbetrag der Erträ- ge			4.649,20		
		Gesamtbetrag der Auf- wendungen	-5.500,00	-6.250,00	-9.714,96		

Teilfinanzhaushalt Produkt 28100200 Städtepartnerschaften

Gemeinde Niestetal

Produktbereich		25-29	Kultur und Wissenschaft				
Produktgruppe		281	Heimat- und sonstige Kulturpflege				
Produkt		28100200	Städtepartnerschaften				
Nr.	Bezeichnung	Haus- haltsan- satz 2014	Verpflich- tungser- mächtigun- gen	Haus- haltsan- satz 2013	Ergebnis des Jah- resab- schlusses 2012		
	Summe						
	Summe						
	Saldo (Einzahlungen ./. Auszahlungen)						

Teilergebnishaushalt Produkt 28100300 Heimat- und sonstige Kulturpflege

Gemeinde Niestetal

Produktbereich	25-29	Kultur und Wissenschaft					
Produktgruppe	281	Heimat- und sonstige Kulturpflege					
Produkt	28100300	Heimat- und sonstige Kulturpflege					
Nr.	Konten	Bezeichnung	Haushalts- ansatz 2014	Haushalts- ansatz 2013	Ergebnis des Jah- resab- schlusses 2012		
		Ordentliche Erträge					
	5000004	Umsatzerlöse			45,00		
	5303001	Nebenerlöse aus Veran- staltungen			3.652,65		
	5309903	Nebenerlöse aus Druck- sachen	500,00	750,00	558,00		
10		Summe der ordent- lichen Erträge	500,00	750,00	4.255,65		
		Ordentliche Aufwen- dungen					
	6010002	Aufw. für Büromaterial und Drucksachen	-500,00	-500,00	-4.076,09		
	6051001	Strom		-500,00	-410,15		
	6056001	Wasser-Abwasser		-500,00	-261,80		
	6069001	sonst.Materialaufw.f.Rep aratur u.Instandhalt.		-2.000,00	-5,77		
	6101001	Fremdleistungen für Erzeugn. und andere Umsatzerl.			-240,00		
	6179001	andere sonst.Aufw.für bezogene Leistung			-823,48		
	6641001	Abschreibungen auf andere Anlagen	-1.500,00	-1.250,00			
	6650001	Abschreibungen GWG	-1.000,00	-1.000,00			
	6720001	Lizenzen und Konzessio- nen			-1.171,71		
	6810001	Aufwendungen für Zei- tungen und Fachliteratur			-49,90		
	6861001	Aufwendungen für Öffent- lichkeitsarbeit			-35.204,97		
	6862001	Aufw.für Gästebewirtung (Repräsentation)			-6.523,50		
	6869001	sonstige Aufwendungen für Repräsentation			-1.805,22		
	6871001	Geschenke bis 35 €, Werbung			-524,67		
	7127010	Zuschüsse f. lfd. Zwecke an private Unternehmen			-300,00		

Teilergebnishaushalt Produkt 28100300 Heimat- und sonstige Kulturpflege

Gemeinde Niestetal

	7128040	Zuschüsse f. lfd. Zwecke an Vereine/Verbände	-2.500,00	-750,00			
19		Summe der ordent- lichen Aufwendungen	-5.500,00	-6.500,00	-51.397,26		
20		Verwaltungsergebnis	-5.000,00	-5.750,00	-47.141,61		
23		Finanzergebnis					
26		Ordentliches Ergebnis (Verwaltungsergebnis und Finanzergebnis)	-5.000,00	-5.750,00	-47.141,61		
29		Außerordentliches Ergebnis					
30		Jahresergebnis vor internen Leistungsbezi- ehungen	-5.000,00	-5.750,00	-47.141,61		
	9000100	Interne Verrechnung Fuhrpark - Aufwand -	-5.000,00	-3.250,00	-4.883,10		
	9000200	Interne Verrechnung Bauhof - Aufwand -	-34.000,00	-9.500,00	-35.617,07		
		Ergebnis der internen Leistungsbeziehungen	-39.000,00	-12.750,00	-40.500,17		
		Jahresergebnis nach internen Leistungsbezi- ehungen	-44.000,00	-18.500,00	-87.641,78		
		nachrichtlich:					
		Gesamtbetrag der Erträ- ge	500,00	750,00	4.255,65		
		Gesamtbetrag der Auf- wendungen	-44.500,00	-19.250,00	-91.897,43		

Teilfinanzhaushalt Produkt 28100300 Heimat- und sonstige Kulturpflege

Gemeinde Niestetal

Produktbereich	25-29	Kultur und Wissenschaft					
Produktgruppe	281	Heimat- und sonstige Kulturpflege					
Produkt	28100300	Heimat- und sonstige Kulturpflege					
Nr.	Bezeichnung	Haus- haltsan- satz 2014	Verpflich- tungser- mächtigun- gen	Haus- haltsan- satz 2013	Ergebnis des Jah- resab- schlusses 2012		
	Summe						
25	Auszahlungen für Baumaßnahmen				-1.118,05		
26	Auszahlungen für Inv. in das sonst. Sachanlagevermögen und immat. AV				-5.893,95		
	Summe				-7.012,00		
	Saldo (Einzahlungen ./. Auszahlungen)				-7.012,00		

Teilergebnishaushalt Produkt 29100100 Förderung v. Kirchengemeinden u. s. Religionsgem.

Gemeinde Niestetal

Produktbereich 25-29 Kultur und Wissenschaft
Produktgruppe 291 Förderung von Kirchengem. u. sonst. Religionsgem.
Produkt 29100100 Förderung v. Kirchengemeinden u. s. Religionsgem.

Nr.	Konten	Bezeichnung	Haushalts- ansatz 2014	Haushalts- ansatz 2013	Ergebnis des Jah- resab- schlusses 2012		
		Ordentliche Erträge					
10		Summe der ordent- lichen Erträge					
		Ordentliche Aufwen- dungen					
	7128030	Zuschüsse f. lfd. Zwecke an übrige Bereiche	-250,00	-250,00	-81.392,22		
19		Summe der ordent- lichen Aufwendungen	-250,00	-250,00	-81.392,22		
20		Verwaltungsergebnis	-250,00	-250,00	-81.392,22		
23		Finanzergebnis					
26		Ordentliches Ergebnis (Verwaltungsergebnis und Finanzergebnis)	-250,00	-250,00	-81.392,22		
29		Außerordentliches Ergebnis					
30		Jahresergebnis vor internen Leistungsbezi- ehungen	-250,00	-250,00	-81.392,22		
	9000100	Interne Verrechnung Fuhrpark - Aufwand -		-250,00	-31,71		
	9000200	Interne Verrechnung Bauhof - Aufwand -		-250,00	-38,15		
		Ergebnis der internen Leistungsbeziehungen		-500,00	-69,86		
		Jahresergebnis nach internen Leistungsbezi- ehungen	-250,00	-750,00	-81.462,08		
		nachrichtlich:					
		Gesamtbetrag der Erträ- ge					

**Teilergebnishaushalt Produkt 29100100 Förderung v. Kirchengemeinden u.
s. Religionsgem.**

Gemeinde Niestetal

		Gesamtbetrag der Auf- wendungen	-250,00	-750,00	-81.462,08		
--	--	------------------------------------	---------	---------	------------	--	--

Teilfinanzhaushalt Produkt 29100100 Förderung v. Kirchengemeinden u. s. Religionsgem.

Gemeinde Niestetal

Produktbereich 25-29 Kultur und Wissenschaft
Produktgruppe 291 Förderung von Kirchengem. u. sonst. Religionsgem.
Produkt 29100100 Förderung v. Kirchengemeinden u. s. Religionsgem.

Nr.	Bezeichnung	Haus- haltsan- satz 2014	Verpflich- tungser- mächtigun- gen	Haus- haltsan- satz 2013	Ergebnis des Jah- resab- schlusses 2012		
	Summe						
	Summe						
	Saldo (Einzahlungen ./. Auszahlungen)						

Teilergebnishaushalt Produkt 31510200 Seniorenarbeit -allgemein-

Gemeinde Niestetal

Produktbereich	31-35	Soziale Leistungen					
Produktgruppe	315	Soziale Einrichtungen					
Produkt	31510200	Seniorenarbeit -allgemein-					
Nr.	Konten	Bezeichnung	Haushalts- ansatz 2014	Haushalts- ansatz 2013	Ergebnis des Jah- resab- schlusses 2012		
		Ordentliche Erträge					
10		Summe der ordent- lichen Erträge					
		Ordentliche Aufwen- dungen					
	6650001	Abschreibungen GWG	-250,00	-500,00			
	6861001	Aufwendungen für Öffent- lichkeitsarbeit	-20.000,00	-20.000,00	-17.221,71		
	7127010	Zuschüsse f. lfd. Zwecke an private Unternehmen	-75.000,00	-90.000,00			
19		Summe der ordent- lichen Aufwendungen	-95.250,00	-110.500,00	-17.221,71		
20		Verwaltungsergebnis	-95.250,00	-110.500,00	-17.221,71		
23		Finanzergebnis					
26		Ordentliches Ergebnis (Verwaltungsergebnis und Finanzergebnis)	-95.250,00	-110.500,00	-17.221,71		
29		Außerordentliches Ergebnis					
30		Jahresergebnis vor internen Leistungsbezi- ehungen	-95.250,00	-110.500,00	-17.221,71		
	9000100	Interne Verrechnung Fuhrpark - Aufwand -			-15,85		
	9000200	Interne Verrechnung Bauhof - Aufwand -	-1.500,00		-1.640,64		
		Ergebnis der internen Leistungsbeziehungen	-1.500,00		-1.656,49		
		Jahresergebnis nach internen Leistungsbezi- ehungen	-96.750,00	-110.500,00	-18.878,20		

Teilergebnishaushalt Produkt 31510200 Seniorenarbeit -allgemein-

Gemeinde Niestetal

		nachrichtlich:					
		Gesamtbetrag der Erträge					
		Gesamtbetrag der Aufwendungen	-96.750,00	-110.500,00	-18.878,20		

Teilfinanzhaushalt Produkt 31510200 Seniorenarbeit -allgemein-

Gemeinde Niestetal

Produktbereich	31-35	Soziale Leistungen					
Produktgruppe	315	Soziale Einrichtungen					
Produkt	31510200	Seniorenarbeit -allgemein-					
Nr.	Bezeichnung	Haus- haltsan- satz 2014	Verpflich- tungser- mächtigun- gen	Haus- haltsan- satz 2013	Ergebnis des Jah- resab- schlusses 2012		
	Summe						
	Summe						
	Saldo (Einzahlungen ./. Auszahlungen)						

Teilergebnishaushalt Produkt 31520100 Sozialstation

Gemeinde Niestetal

Produktbereich	31-35	Soziale Leistungen					
Produktgruppe	315	Soziale Einrichtungen					
Produkt	31520100	Sozialstation					
Nr.	Konten	Bezeichnung	Haushalts- ansatz 2014	Haushalts- ansatz 2013	Ergebnis des Jah- resab- schlusses 2012		
		Ordentliche Erträge					
	5090000	sonstige Umsatzerlöse	4.500,00				
10		Summe der ordent- lichen Erträge	4.500,00				
		Ordentliche Aufwen- dungen					
	6200010	Entgeltete Beschäftigte für geleistete Arbeitszeit	-92.500,00	-80.250,00	-80.045,70		
	6200020	Ertr. Inanspruchn. Rückst. Altersteilzeit Besch.	24.250,00				
	6400010	AG-Anteil Sozialversiche- rung Beschäftigte	-20.000,00	-17.250,00	-20.048,71		
	6470001	Zusatzversorgung Be- schäftigte	-9.000,00	-8.000,00	-6.074,05		
	6480001	Zuführung Rückstellung Altersteilzeit		-33.750,00	-33.825,00		
	6641001	Abschreibungen auf andere Anlagen	-250,00	-250,00			
	6650001	Abschreibungen GWG	-500,00	-500,00			
	6810001	Aufwendungen für Zei- tungen und Fachliteratur			-21,30		
	6832001	Telefonkosten	-250,00	-500,00	-554,40		
	6850001	Reisekosten	-2.500,00	-2.500,00	-3.330,16		
	6880001	Aufwendungen für Fort- und Weiterbildung	-250,00	-250,00			
	6993001	übrige sonstige betriebli- che Aufwendungen	-250,00	-250,00	-149,48		
	7128040	Zuschüsse f. lfd. Zwecke an Vereine/Verbände	-1.000,00				
19		Summe der ordent- lichen Aufwendungen	-102.250,00	-143.500,00	-144.048,80		
20		Verwaltungsergebnis	-97.750,00	-143.500,00	-144.048,80		
23		Finanzergebnis					

Teilergebnishaushalt Produkt 31520100 Sozialstation

Gemeinde Niestetal

26		Ordentliches Ergebnis (Verwaltungsergebnis und Finanzergebnis)	-97.750,00	-143.500,00	-144.048,80		
29		Außerordentliches Ergebnis					
30		Jahresergebnis vor internen Leistungsbezi- ehungen	-97.750,00	-143.500,00	-144.048,80		
	9000100	Interne Verrechnung Fuhrpark - Aufwand -	-21.000,00	-5.000,00	-21.268,43		
	9000200	Interne Verrechnung Bauhof - Aufwand -		-250,00			
		Ergebnis der internen Leistungsbeziehungen	-21.000,00	-5.250,00	-21.268,43		
		Jahresergebnis nach internen Leistungsbezi- ehungen	-118.750,00	-148.750,00	-165.317,23		
		nachrichtlich:					
		Gesamtbetrag der Erträ- ge	4.500,00				
		Gesamtbetrag der Auf- wendungen	-123.250,00	-148.750,00	-165.317,23		

Teilfinanzhaushalt Produkt 31520100 Sozialstation

Gemeinde Niestetal

Produktbereich 31-35 Soziale Leistungen
Produktgruppe 315 Soziale Einrichtungen
Produkt 31520100 Sozialstation

Nr.	Bezeichnung	Haus- haltsan- satz 2014	Verpflich- tungser- mächtigun- gen	Haus- haltsan- satz 2013	Ergebnis des Jah- resab- schlusses 2012		
	Summe						
26	Auszahlungen für Inv. in das sonst. Sachanlagevermögen und immat. AV			-1.000,00	-73,19		
	Summe			-1.000,00	-73,19		
	Saldo (Einzahlungen ./. Auszahlungen)			-1.000,00	-73,19		

Investitionen Produkt 31520100 Sozialstation

Gemeinde Niestetal

Produktbereich	31-35	Soziale Leistungen
Produktgruppe	315	Soziale Einrichtungen
Produkt	31520100	Sozialstation

Bezeichnung	Ansatz 2013	Ansatz 2014	Finanzplan 2015	Finanzplan 2016	Finanzplan 2017		
GWG - BGA	-1.000,00	0,00	0,00	0,00	0,00		

*Erläuterungen:
Investitionsnummer: 201
Sachkonto: 0890020
Produkt: 31520100*

Teilergebnishaushalt Produkt 31540100 Soziale Einrichtungen f. Wohnungslose

Gemeinde Niestetal

Produktbereich 31-35 Soziale Leistungen
Produktgruppe 315 Soziale Einrichtungen
Produkt 31540100 Soziale Einrichtungen f. Wohnungslose

Nr.	Konten	Bezeichnung	Haushalts- ansatz 2014	Haushalts- ansatz 2013	Ergebnis des Jah- resab- schlusses 2012		
		Ordentliche Erträge					
	5101001	öffentlich rechtliche Ver- waltungsgebühren			40,00		
	5110010	öffentlich rechtliche Be- nutzungsgebühren	3.000,00	2.500,00	3.125,70		
10		Summe der ordent- lichen Erträge	3.000,00	2.500,00	3.165,70		
		Ordentliche Aufwen- dungen					
	6051001	Strom	-4.250,00	-1.500,00	-3.335,61		
	6056001	Wasser-Abwasser	-250,00	-500,00	-153,19		
	6061001	Materialaufwand für Gebäude u. Außenanla- gen	-250,00	-250,00	-54,12		
	6063001	Materialaufwand für Einricht. und Ausstatt.	-250,00	-750,00	-467,31		
	6069001	sonst.Materialaufw.f.Rep aratur u.Instandhalt.			-186,46		
	6161020	Instandhaltung Gebäude und Außenanl. (Bauun- terh.)	-250,00	-250,00	-50,00		
	6171001	Aufwendungen für Frem- dentsorgung	-500,00	-500,00	-417,80		
19		Summe der ordent- lichen Aufwendungen	-5.750,00	-3.750,00	-4.664,49		
20		Verwaltungsergebnis	-2.750,00	-1.250,00	-1.498,79		
23		Finanzergebnis					
26		Ordentliches Ergebnis (Verwaltungsergebnis und Finanzergebnis)	-2.750,00	-1.250,00	-1.498,79		
29		Außerordentliches Ergebnis					

Teilergebnishaushalt Produkt 31540100 Soziale Einrichtungen f. Wohnungslose

Gemeinde Niestetal

30		Jahresergebnis vor internen Leistungsbeziehungen	-2.750,00	-1.250,00	-1.498,79		
	9000100	Interne Verrechnung Fuhrpark - Aufwand -		-250,00	-75,31		
	9000200	Interne Verrechnung Bauhof - Aufwand -	-250,00	-750,00	-181,23		
		Ergebnis der internen Leistungsbeziehungen	-250,00	-1.000,00	-256,54		
		Jahresergebnis nach internen Leistungsbeziehungen	-3.000,00	-2.250,00	-1.755,33		
		nachrichtlich:					
		Gesamtbetrag der Erträge	3.000,00	2.500,00	3.165,70		
		Gesamtbetrag der Aufwendungen	-6.000,00	-4.750,00	-4.921,03		

Teilfinanzhaushalt Produkt 31540100 Soziale Einrichtungen f. Wohnungslose

Gemeinde Niestetal

Produktbereich 31-35 Soziale Leistungen
Produktgruppe 315 Soziale Einrichtungen
Produkt 31540100 Soziale Einrichtungen f. Wohnungslose

Nr.	Bezeichnung	Haus- haltsan- satz 2014	Verpflich- tungser- mächtigun- gen	Haus- haltsan- satz 2013	Ergebnis des Jah- resab- schlusses 2012		
	Summe						
26	Auszahlungen für Inv. in das sonst. Sachanlagevermögen und immat. AV	-1.000,00		-1.000,00			
	Summe	-1.000,00		-1.000,00			
	Saldo (Einzahlungen ./. Auszahlungen)	-1.000,00		-1.000,00			

Investitionen Produkt 31540100 Soziale Einrichtungen f. Wohnungslose

Gemeinde Niestetal

Produktbereich	31-35	Soziale Leistungen				
Produktgruppe	315	Soziale Einrichtungen				
Produkt	31540100	Soziale Einrichtungen f. Wohnungslose				
Bezeichnung	Ansatz 2013	Ansatz 2014	Finanzplan 2015	Finanzplan 2016	Finanzplan 2017	
GWG-BGA	-1.000,00	-1.000,00	-1.000,00	-1.000,00	-1.000,00	
<p><i>Erläuterungen:</i> <i>Investitionsnummer: 345</i> <i>Sachkonto: 0890020</i> <i>Produkt: 31540100</i></p>						

Teilergebnishaushalt Produkt 31560100 Förderung anderer soz. Einrichtungen u. Vereine

Gemeinde Niestetal

Produktbereich 31-35 Soziale Leistungen
Produktgruppe 315 Soziale Einrichtungen
Produkt 31560100 Förderung anderer soz. Einrichtungen u. Vereine

Nr.	Konten	Bezeichnung	Haushalts- ansatz 2014	Haushalts- ansatz 2013	Ergebnis des Jah- resab- schlusses 2012		
		Ordentliche Erträge					
10		Summe der ordent- lichen Erträge					
		Ordentliche Aufwen- dungen					
	7128020	Zuschüsse f. lfd. Zwecke an Beratungsstellen	-3.000,00	-3.000,00	-4.670,39		
	7128030	Zuschüsse f. lfd. Zwecke an übrige Bereiche			-114,00		
	7128040	Zuschüsse f. lfd. Zwecke an Vereine/Verbände	-1.500,00	-1.500,00	-922,00		
19		Summe der ordent- lichen Aufwendungen	-4.500,00	-4.500,00	-5.706,39		
20		Verwaltungsergebnis	-4.500,00	-4.500,00	-5.706,39		
23		Finanzergebnis					
26		Ordentliches Ergebnis (Verwaltungsergebnis und Finanzergebnis)	-4.500,00	-4.500,00	-5.706,39		
29		Außerordentliches Ergebnis					
30		Jahresergebnis vor internen Leistungsbezi- ehungen	-4.500,00	-4.500,00	-5.706,39		
	9000100	Interne Verrechnung Fuhrpark - Aufwand -		-250,00			
	9000200	Interne Verrechnung Bauhof - Aufwand -		-2.750,00			
		Ergebnis der internen Leistungsbeziehungen		-3.000,00			
		Jahresergebnis nach internen Leistungsbezi- ehungen	-4.500,00	-7.500,00	-5.706,39		

Teilergebnishaushalt Produkt 31560100 Förderung anderer soz. Einrichtungen u. Vereine

Gemeinde Niestetal

		nachrichtlich:					
		Gesamtbetrag der Erträge					
		Gesamtbetrag der Aufwendungen	-4.500,00	-7.500,00	-5.706,39		

Teilfinanzhaushalt Produkt 31560100 Förderung anderer soz. Einrichtungen u. Vereine

Gemeinde Niestetal

Produktbereich 31-35 Soziale Leistungen
Produktgruppe 315 Soziale Einrichtungen
Produkt 31560100 Förderung anderer soz. Einrichtungen u. Vereine

Nr.	Bezeichnung	Haus- haltsan- satz 2014	Verpflich- tungser- mächtigun- gen	Haus- haltsan- satz 2013	Ergebnis des Jah- resab- schlusses 2012		
	Summe						
	Summe						
	Saldo (Einzahlungen ./. Auszahlungen)						

Teilergebnishaushalt Produkt 36100100 Förderung Betreuungsschule

Gemeinde Niestetal

Produktbereich	36	Kinder-, Jugend- und Familienhilfe					
Produktgruppe	361	Förderung v. Kindern in Tageseinricht./in Tagespf.					
Produkt	36100100	Förderung Betreuungsschule					
Nr.	Konten	Bezeichnung	Haushalts- ansatz 2014	Haushalts- ansatz 2013	Ergebnis des Jah- resab- schlusses 2012		
		Ordentliche Erträge					
10		Summe der ordent- lichen Erträge					
		Ordentliche Aufwen- dungen					
	7128040	Zuschüsse f. lfd. Zwecke an Vereine/Verbände	-178.750,00	-136.000,00	-124.162,76		
19		Summe der ordent- lichen Aufwendungen	-178.750,00	-136.000,00	-124.162,76		
20		Verwaltungsergebnis	-178.750,00	-136.000,00	-124.162,76		
23		Finanzergebnis					
26		Ordentliches Ergebnis (Verwaltungsergebnis und Finanzergebnis)	-178.750,00	-136.000,00	-124.162,76		
29		Außerordentliches Ergebnis					
30		Jahresergebnis vor internen Leistungsbezi- ehungen	-178.750,00	-136.000,00	-124.162,76		
		Ergebnis der internen Leistungsbeziehungen					
		Jahresergebnis nach internen Leistungsbezi- ehungen	-178.750,00	-136.000,00	-124.162,76		
		nachrichtlich:					
		Gesamtbetrag der Erträ- ge					
		Gesamtbetrag der Auf- wendungen	-178.750,00	-136.000,00	-124.162,76		

Teilfinanzhaushalt Produkt 36100100 Förderung Betreuungsschule

Gemeinde Niestetal

Produktbereich 36 Kinder-, Jugend- und Familienhilfe
Produktgruppe 361 Förderung v. Kindern in Tageseinricht./in Tagespf.
Produkt 36100100 Förderung Betreuungsschule

Nr.	Bezeichnung	Haus- haltsan- satz 2014	Verpflich- tungser- mächtigun- gen	Haus- haltsan- satz 2013	Ergebnis des Jah- resab- schlusses 2012		
	Summe						
	Summe						
	Saldo (Einzahlungen ./ Auszahlungen)						

Teilergebnishaushalt Produkt 36200100 Jugendarbeit -allgemein-

Gemeinde Niestetal

Produktbereich	36	Kinder-, Jugend- und Familienhilfe					
Produktgruppe	362	Jugendarbeit					
Produkt	36200100	Jugendarbeit -allgemein-					
Nr.	Konten	Bezeichnung	Haushalts- ansatz 2014	Haushalts- ansatz 2013	Ergebnis des Jah- resab- schlusses 2012		
		Ordentliche Erträge					
	5303001	Nebenerlöse aus Veran- staltungen	5.000,00	3.500,00	676,00		
	5309901	Anderer sonstige Neben- erlöse			17,50		
	5410400	andere sonstige Zuwei- sungen der Gemein- den/GV	7.250,00	7.250,00	7.194,30		
	5482000	Sonst.Kostenersätze u. Erstatt. von Gem./GV	250,00	250,00	250,00		
10		Summe der ordent- lichen Erträge	12.500,00	11.000,00	8.137,80		
		Ordentliche Aufwen- dungen					
	6001030	Speisen- und Geträn- keekauf	-750,00	-750,00	-545,12		
	6010001	Bastel- und Verbrauchsmaterialien	-750,00	-750,00	-919,59		
	6010002	Aufw. für Büromaterial und Drucksachen	-250,00	-250,00	-24,83		
	6011010	Medienbestand (Bücher, Filme, Spiele etc)	-250,00	-250,00			
	6030001	Werkzeuge und Kleinge- räte	-250,00	-250,00			
	6139001	sonstige weitere Fremd- leistungen	-3.000,00	-4.000,00	-3.633,50		
	6166001	Wartungskosten	-500,00				
	6200010	Entgelte Beschäftigte für geleistete Arbeitszeit	-102.000,00	-100.000,00	-102.130,33		
	6400010	AG-Anteil Sozialversiche- rung Beschäftigte	-22.000,00	-21.750,00	-20.732,07		
	6470001	Zusatzversorgung Be- schäftigte	-9.500,00	-9.250,00	-7.299,69		
	6490001	Beihilfen Beschäftigte	-250,00	-500,00			
	6641001	Abschreibungen auf andere Anlagen	-1.500,00	-1.500,00	-204,49		
	6650001	Abschreibungen GWG	-1.000,00	-1.000,00			
	6810001	Aufwendungen für Zei- tungen und Fachliteratur	-250,00	-250,00	-242,44		

Teilergebnishaushalt Produkt 36200100 Jugendarbeit -allgemein-

Gemeinde Niestetal

	6832001	Telefonkosten			-23,52		
	6850001	Reisekosten	-250,00	-500,00	-984,80		
	6861001	Aufwendungen für Öffentlichkeitsarbeit	-1.500,00	-1.000,00			
	6871001	Geschenke bis 35 €, Werbung	-250,00	-250,00			
	6880001	Aufwendungen für Fort- und Weiterbildung	-500,00	-1.000,00	-2.237,67		
	6890001	sonstige Aufwendungen für Kommunikation			-568,28		
	6909010	Beiträge für Schülerversicherungen	-250,00	-250,00	-40,25		
	6993001	übrige sonstige betriebliche Aufwendungen	-8.500,00	-10.000,00	-9.791,53		
	7122010	Zuweisungen lfd. Zwecke an Gemeinden u. GV			-500,00		
19		Summe der ordentlichen Aufwendungen	-153.500,00	-153.500,00	-149.878,11		
20		Verwaltungsergebnis	-141.000,00	-142.500,00	-141.740,31		
23		Finanzergebnis					
26		Ordentliches Ergebnis (Verwaltungsergebnis und Finanzergebnis)	-141.000,00	-142.500,00	-141.740,31		
29		Außerordentliches Ergebnis					
30		Jahresergebnis vor internen Leistungsbeziehungen	-141.000,00	-142.500,00	-141.740,31		
	9000100	Interne Verrechnung Fuhrpark - Aufwand -	-250,00	-250,00	-214,03		
	9000200	Interne Verrechnung Bauhof - Aufwand -	-500,00	-250,00	-610,47		
		Ergebnis der internen Leistungsbeziehungen	-750,00	-500,00	-824,50		
		Jahresergebnis nach internen Leistungsbeziehungen	-141.750,00	-143.000,00	-142.564,81		
		nachrichtlich:					
		Gesamtbetrag der Erträge	12.500,00	11.000,00	8.137,80		
		Gesamtbetrag der Aufwendungen	-154.250,00	-154.000,00	-150.702,61		

Teilfinanzhaushalt Produkt 36200100 Jugendarbeit -allgemein-

Gemeinde Niestetal

Produktbereich 36 Kinder-, Jugend- und Familienhilfe
Produktgruppe 362 Jugendarbeit
Produkt 36200100 Jugendarbeit -allgemein-

Nr.	Bezeichnung	Haus- haltsan- satz 2014	Verpflich- tungser- mächtigun- gen	Haus- haltsan- satz 2013	Ergebnis des Jah- resab- schlusses 2012		
	Summe						
26	Auszahlungen für Inv. in das sonst. Sachanlagevermögen und immat. AV	-1.000,00		-1.000,00			
	Summe	-1.000,00		-1.000,00			
	Saldo (Einzahlungen ./. Auszahlungen)	-1.000,00		-1.000,00			

Investitionen Produkt 36200100 Jugendarbeit -allgemein-

Gemeinde Niestetal

Produktbereich	36	Kinder-, Jugend- und Familienhilfe
Produktgruppe	362	Jugendarbeit
Produkt	36200100	Jugendarbeit -allgemein-

Bezeichnung	Ansatz 2013	Ansatz 2014	Finanzplan 2015	Finanzplan 2016	Finanzplan 2017		
GWG - BGA	-1.000,00	-1.000,00	-1.000,00	-1.000,00	-1.000,00		

*Erläuterungen:
Investitionsnummer: 202
Sachkonto: 0890020
Produkt: 36200100*

Teilergebnishaushalt Produkt 36200200 Jugendarbeit -Schulen-

Gemeinde Niestetal

Produktbereich	36	Kinder-, Jugend- und Familienhilfe					
Produktgruppe	362	Jugendarbeit					
Produkt	36200200	Jugendarbeit -Schulen-					
Nr.	Konten	Bezeichnung	Haushalts- ansatz 2014	Haushalts- ansatz 2013	Ergebnis des Jah- resab- schlusses 2012		
		Ordentliche Erträge					
	5410300	sonstige Zuweisungen des Landes	3.500,00	3.500,00	3.550,00		
	5410400	andere sonstige Zuwei- sungen der Gemein- den/GV	9.750,00	9.750,00	9.577,64		
	5428010	Zuweisungen für laufen- de Zwecke von übrigen Ber.			140,55		
10		Summe der ordent- lichen Erträge	13.250,00	13.250,00	13.268,19		
		Ordentliche Aufwen- dungen					
	6615001	Abschreibungen auf aktivierte Investitionszu- sch.	-40.500,00	-40.500,00			
	6650001	Abschreibungen GWG	-250,00	-250,00			
	7122010	Zuweisungen lfd. Zwecke an Gemeinden u. GV			-1.753,55		
	7128040	Zuschüsse f. lfd. Zwecke an Vereine/Verbände	-6.250,00	-6.250,00	-6.620,00		
	7172005	Allg.Zuweisungen an Gemeinden/GV (n.r.)	-12.000,00	-12.750,00	-10.921,31		
	7250030	Jugendhilfeleistungen an nat. Pers. a.v.Einricht.	-750,00	-750,00	-366,00		
	7251020	Aufwendungen für Zu- weisungen an das Land	-2.500,00	-10.250,00	-8.130,00		
19		Summe der ordent- lichen Aufwendungen	-62.250,00	-70.750,00	-27.790,86		
20		Verwaltungsergebnis	-49.000,00	-57.500,00	-14.522,67		
23		Finanzergebnis					
26		Ordentliches Ergebnis (Verwaltungsergebnis und Finanzergebnis)	-49.000,00	-57.500,00	-14.522,67		
29		Außerordentliches Ergebnis					

Teilergebnishaushalt Produkt 36200200 Jugendarbeit -Schulen-

Gemeinde Niestetal

30		Jahresergebnis vor internen Leistungsbeziehungen	-49.000,00	-57.500,00	-14.522,67		
	9000100	Interne Verrechnung Fuhrpark - Aufwand -	-500,00	-500,00	-515,26		
	9000200	Interne Verrechnung Bauhof - Aufwand -	-1.500,00	-2.000,00	-1.726,48		
		Ergebnis der internen Leistungsbeziehungen	-2.000,00	-2.500,00	-2.241,74		
		Jahresergebnis nach internen Leistungsbeziehungen	-51.000,00	-60.000,00	-16.764,41		
		nachrichtlich:					
		Gesamtbetrag der Erträge	13.250,00	13.250,00	13.268,19		
		Gesamtbetrag der Aufwendungen	-64.250,00	-73.250,00	-30.032,60		

Teilfinanzhaushalt Produkt 36200200 Jugendarbeit -Schulen-

Gemeinde Niestetal

Produktbereich 36 Kinder-, Jugend- und Familienhilfe
Produktgruppe 362 Jugendarbeit
Produkt 36200200 Jugendarbeit -Schulen-

Nr.	Bezeichnung	Haus- haltsan- satz 2014	Verpflich- tungser- mächtigun- gen	Haus- haltsan- satz 2013	Ergebnis des Jah- resab- schlusses 2012		
	Summe						
26	Auszahlungen für Inv. in das sonst. Sachanlagevermögen und immat. AV				-1.186,70		
	Summe				-1.186,70		
	Saldo (Einzahlungen ./. Auszahlungen)				-1.186,70		

Teilergebnishaushalt Produkt 36200300 Jugendarbeit -Streetwork-

Gemeinde Niestetal

Produktbereich	36	Kinder-, Jugend- und Familienhilfe					
Produktgruppe	362	Jugendarbeit					
Produkt	36200300	Jugendarbeit -Streetwork-					
Nr.	Konten	Bezeichnung	Haushalts- ansatz 2014	Haushalts- ansatz 2013	Ergebnis des Jah- resab- schlusses 2012		
		Ordentliche Erträge					
	5303001	Nebenerlöse aus Veran- staltungen			63,34		
10		Summe der ordent- lichen Erträge			63,34		
		Ordentliche Aufwen- dungen					
	6139001	sonstige weitere Fremd- leistungen			-1.956,25		
	6179001	andere sonst.Aufw.für bezogene Leistung			-672,35		
	6200010	Entgelte Beschäftigte für geleistete Arbeitszeit			-9.174,31		
	6400010	AG-Anteil Sozialversiche- rung Beschäftigte			-1.805,35		
	6470001	Zusatzversorgung Be- schäftigte			-1.151,08		
	6641001	Abschreibungen auf andere Anlagen			-140,11		
	6650001	Abschreibungen GWG			-17,74		
	6701001	Mieten, Pachten, Erb- bauzinsen			-889,64		
	6832001	Telefonkosten			-1.614,46		
	6850001	Reisekosten			-380,80		
	6861001	Aufwendungen für Öffent- lichkeitsarbeit			-118,37		
	6862001	Aufw.für Gästebewirtung (Repräsentation)			-102,82		
	6880001	Aufwendungen für Fort- und Weiterbildung			-160,00		
	6900101	Beiträge für gebäudebe- zogene Versicherungen			-51,40		
	6993001	übrige sonstige betriebli- che Aufwendungen			-306,92		
19		Summe der ordent- lichen Aufwendungen			-18.541,60		
20		Verwaltungsergebnis			-18.478,26		

Teilergebnishaushalt Produkt 36200300 Jugendarbeit -Streetwork-

Gemeinde Niestetal

23		Finanzergebnis					
26		Ordentliches Ergebnis (Verwaltungsergebnis und Finanzergebnis)			-18.478,26		
29		Außerordentliches Ergebnis					
30		Jahresergebnis vor internen Leistungsbezi- ehungen			-18.478,26		
	9000100	Interne Verrechnung Fuhrpark - Aufwand -			-685,69		
	9000200	Interne Verrechnung Bauhof - Aufwand -			-2.298,80		
		Ergebnis der internen Leistungsbeziehungen			-2.984,49		
		Jahresergebnis nach internen Leistungsbezi- ehungen			-21.462,75		
		nachrichtlich:					
		Gesamtbetrag der Erträ- ge			63,34		
		Gesamtbetrag der Auf- wendungen			-21.526,09		

Teilfinanzhaushalt Produkt 36200300 Jugendarbeit -Streetwork-

Gemeinde Niestetal

Produktbereich 36 Kinder-, Jugend- und Familienhilfe
Produktgruppe 362 Jugendarbeit
Produkt 36200300 Jugendarbeit -Streetwork-

Nr.	Bezeichnung	Haus- haltsan- satz 2014	Verpflich- tungser- mächtigun- gen	Haus- haltsan- satz 2013	Ergebnis des Jah- resab- schlusses 2012		
	Summe						
	Summe						
	Saldo (Einzahlungen ./. Auszahlungen)						

Teilergebnishaushalt Produkt 36200400 sonstige Jugendarbeit - Familienkarte-

Gemeinde Niestetal

Produktbereich 36 Kinder-, Jugend- und Familienhilfe
Produktgruppe 362 Jugendarbeit
Produkt 36200400 sonstige Jugendarbeit -Familienkarte-

Nr.	Konten	Bezeichnung	Haushalts- ansatz 2014	Haushalts- ansatz 2013	Ergebnis des Jah- resab- schlusses 2012		
		Ordentliche Erträge					
10		Summe der ordent- lichen Erträge					
		Ordentliche Aufwen- dungen					
	6063001	Materialaufwand für Einricht. und Ausstatt.			-1.430,38		
	6163001	Instandh.von Einrichtun- gen und Ausstattungen			-303,45		
	6179001	andere sonst.Aufw.für bezogene Leistung		-9.000,00	-8.604,18		
	6650001	Abschreibungen GWG		-1.000,00			
	6720101	Aufw.für Datenverarbei- tung (KGRZ u.ä.)			-771,12		
	7210010	Aufw. aus Transferleis- tungen - personenbezo- gen			-42.323,29		
19		Summe der ordent- lichen Aufwendungen		-10.000,00	-53.432,42		
20		Verwaltungsergebnis		-10.000,00	-53.432,42		
23		Finanzergebnis					
26		Ordentliches Ergebnis (Verwaltungsergebnis und Finanzergebnis)		-10.000,00	-53.432,42		
29		Außerordentliches Ergebnis					
30		Jahresergebnis vor internen Leistungsbezi- ehungen		-10.000,00	-53.432,42		
	9000300	Interne Verrechnung Verwaltung - Aufwand -			-5.159,70		
		Ergebnis der internen Leistungsbeziehungen			-5.159,70		

Teilergebnishaushalt Produkt 36200400 sonstige Jugendarbeit - Familienkarte-

Gemeinde Niestetal

		Jahresergebnis nach internen Leistungsbeziehungen		-10.000,00	-58.592,12		
		nachrichtlich:					
		Gesamtbetrag der Erträge					
		Gesamtbetrag der Aufwendungen		-10.000,00	-58.592,12		

Teilfinanzhaushalt Produkt 36200400 sonstige Jugendarbeit - Familienkarte-

Gemeinde Niestetal

Produktbereich 36 Kinder-, Jugend- und Familienhilfe
Produktgruppe 362 Jugendarbeit
Produkt 36200400 sonstige Jugendarbeit -Familienkarte-

Nr.	Bezeichnung	Haus- haltsan- satz 2014	Verpflich- tungser- mächtigun- gen	Haus- haltsan- satz 2013	Ergebnis des Jah- resab- schlusses 2012		
	Summe						
	Summe						
	Saldo (Einzahlungen ./. Auszahlungen)						

Teilergebnishaushalt Produkt 36500100 Kindergärten

Gemeinde Niestetal

Produktbereich	36	Kinder-, Jugend- und Familienhilfe				
Produktgruppe	365	Tageseinrichtungen für Kinder				
Produkt	36500100	Kindergärten				
Nr.	Konten	Bezeichnung	Haushalts- ansatz 2014	Haushalts- ansatz 2013	Ergebnis des Jah- resab- schlusses 2012	
		Ordentliche Erträge				
	5110010	öffentlich rechtliche Be- nutzungsgebühren	375.000,00	300.000,00	266.834,07	
	5300100	Nebenerlöse aus Vermie- tung und Verpachtung	250,00	250,00	173,70	
	5301001	Erlöse aus Kantinenbe- trieb	55.000,00	55.000,00	52.131,35	
	5303001	Nebenerlöse aus Veran- staltungen	250,00	250,00	622,00	
	5330001	Erträge aus Schadenser- satz			369,20	
	5401090	Sonst.allg.Finanzzuweisu- ngen des Landes	375.000,00	395.000,00	336.825,00	
	5402000	Allg.Finanzzuweisungen der Gem.und GV	80.000,00	60.000,00	84.947,00	
	5460001	Erträge aus der Auflö- sung von SoPo aus Zuwendungen	23.000,00	13.750,00		
	5487000	Sonst.Kostenersätze und Erstatt.v.privat U.			126,00	
10		Summe der ordent- lichen Erträge	908.500,00	824.250,00	742.028,32	
		Ordentliche Aufwen- dungen				
	6001030	Speisen- und Geträn- keeinkauf	-60.000,00	-80.000,00	-84.362,04	
	6010001	Bastel- und Verbrauchs- materialien	-10.000,00	-10.000,00	-8.333,75	
	6010002	Aufw. für Büromaterial und Drucksachen	-500,00	-500,00	-501,98	
	6011000	Lehr- und Unterrichtsmit- tel	-1.500,00	-1.250,00	-1.130,47	
	6011010	Medienbestand (Bücher, Filme, Spiele etc)	-5.000,00	-4.000,00	-4.648,33	
	6051001	Strom	-36.500,00	-13.000,00	-14.740,63	
	6052001	Gas	-27.500,00	-19.000,00	-22.015,15	
	6056001	Wasser-Abwasser	-10.250,00	-7.500,00	-8.105,31	

Teilergebnishaushalt Produkt 36500100 Kindergärten

Gemeinde Niestetal

	6061001	Materialaufwand für Gebäude u. Außenanlagen	-2.500,00	-3.000,00	-1.967,85		
	6063001	Materialaufwand für Einricht. und Ausstatt.	-10.000,00	-58.000,00	-8.718,25		
	6069001	sonst.Materialaufw.f.Reparatur u.Instandhalt.	-1.500,00	-1.500,00	-2.033,96		
	6070001	Aufw.f.Berufskleidung,Arbeitschutzm.	-750,00	-500,00	-3.592,39		
	6081001	Reinigungsmaterial	-5.000,00	-3.500,00	-3.070,70		
	6089001	übriger sonstiger Materialaufwand	-500,00	-2.000,00	-1.764,48		
	6132001	Aufwand für Leiharbeitskräfte	-5.000,00	-5.000,00	-8.058,91		
	6139001	sonstige weitere Fremdleistungen	-3.000,00	-9.000,00	-18.916,94		
	6161020	Instandhaltung Gebäude und Außenanl. (Bauunterh.)	-13.000,00	-10.000,00	-3.954,58		
	6163001	Instandh.von Einrichtungen und Ausstattungen	-2.000,00	-1.500,00	-1.653,01		
	6166001	Wartungskosten			-222,79		
	6171001	Aufwendungen für Fremdsorgung	-6.000,00	-4.750,00	-4.678,45		
	6179001	andere sonst.Aufw.für bezogene Leistung	-1.500,00	-1.000,00	-5.926,00		
	6200010	Entgelte Beschäftigte für geleistete Arbeitszeit	-1.918.000,00	-1.685.750,00	-1.584.111,31		
	6200020	Ertr. Inanspruchn. Rückst. Altersteilzeit Besch.	15.750,00	41.250,00	41.056,00		
	6400010	AG-Anteil Sozialversicherung Beschäftigte	-415.250,00	-365.000,00	-292.577,77		
	6420000	Beiträge zur Berufsgen.und Unfallvers.	-5.000,00	-5.000,00	-4.772,04		
	6470001	Zusatzversorgung Beschäftigte	-179.750,00	-159.750,00	-112.931,27		
	6490001	Beihilfen Beschäftigte	-250,00	-250,00			
	6509010	Aufw.f.Betriebs-,Arzt und Arbeitssicherh.			-25,00		
	6620001	Abschr.auf Gebäude, Sachanl.im Gemein-gebr.Infrast.	-91.000,00	-55.000,00			
	6641001	Abschreibungen auf andere Anlagen	-39.250,00	-27.000,00			
	6650001	Abschreibungen GWG	-13.500,00	-16.000,00			
	6672001	Einzelwertberichtigungen			-356,25		
	6730001	Gebühren	-1.500,00	-250,00			
	6790001	sonstige Aufwendungen f.d. Inanspruchn.v.Diensten	-3.000,00	-3.000,00			
	6810001	Aufwendungen für Zei-	-2.500,00	-1.500,00	-1.875,56		

Teilergebnishaushalt Produkt 36500100 Kindergärten

Gemeinde Niestetal

		tungen und Fachliteratur					
	6832001	Telefonkosten	-2.250,00	-2.250,00	-2.096,93		
	6850001	Reisekosten	-750,00	-750,00	-1.673,13		
	6861001	Aufwendungen für Öffentlichkeitsarbeit	-1.500,00	-1.500,00	-2.309,40		
	6862001	Aufw. für Gästebewirtung (Repräsentation)	-250,00	-250,00	-166,92		
	6871001	Geschenke bis 35 €, Werbung	-500,00	-500,00	-213,37		
	6880001	Aufwendungen für Fort- und Weiterbildung	-7.500,00	-3.250,00	-4.046,68		
	6900101	Beiträge für gebäudebezogene Versicherungen	-6.500,00	-5.000,00	-6.788,59		
	6909010	Beiträge für Schülerversicherungen	-250,00	-250,00	-147,49		
	6993001	übrige sonstige betriebliche Aufwendungen	-5.000,00	-4.000,00	-2.816,92		
	7172003	Zuweisungen an Gemeinden und Gemeindeverbände	-1.500,00	-1.000,00			
19		Summe der ordentlichen Aufwendungen	-2.881.250,00	-2.531.000,00	-2.184.248,60		
20		Verwaltungsergebnis	-1.972.750,00	-1.706.750,00	-1.442.220,28		
23		Finanzergebnis					
26		Ordentliches Ergebnis (Verwaltungsergebnis und Finanzergebnis)	-1.972.750,00	-1.706.750,00	-1.442.220,28		
	5901000	Erträge aus Spenden, Nachlässe und Schenkungen	250,00	250,00	1.882,70		
	5990903	Erträge aus Zuschreibungen			1.054,50		
29		Außerordentliches Ergebnis	250,00	250,00	2.937,20		
30		Jahresergebnis vor internen Leistungsbeziehungen	-1.972.500,00	-1.706.500,00	-1.439.283,08		
	9000100	Interne Verrechnung Fuhrpark - Aufwand -	-18.000,00	-10.500,00	-18.275,95		
	9000200	Interne Verrechnung Bauhof - Aufwand -	-61.250,00	-49.000,00	-63.937,12		
	9000300	Interne Verrechnung Verwaltung - Aufwand -	-134.500,00	-81.750,00	-125.649,18		
		Ergebnis der internen Leistungsbeziehungen	-213.750,00	-141.250,00	-207.862,25		

Teilergebnishaushalt Produkt 36500100 Kindergärten

Gemeinde Niestetal

		Jahresergebnis nach internen Leistungsbeziehungen	-2.186.250,00	-1.847.750,00	-1.647.145,33		
		nachrichtlich:					
		Gesamtbetrag der Erträge	908.750,00	824.500,00	744.965,52		
		Gesamtbetrag der Aufwendungen	-3.095.000,00	-2.672.250,00	-2.392.110,85		

Teilfinanzhaushalt Produkt 36500100 Kindergärten

Gemeinde Niestetal

Produktbereich 36 Kinder-, Jugend- und Familienhilfe
Produktgruppe 365 Tageseinrichtungen für Kinder
Produkt 36500100 Kindergärten

Nr.	Bezeichnung	Haus- haltsan- satz 2014	Verpflich- tungser- mächtigun- gen	Haus- haltsan- satz 2013	Ergebnis des Jah- resab- schlusses 2012		
20	Einzahlungen aus Investitionszu- weisungen u. Zuschüssen sowie aus Inv.Beiträgen			450.000,00	2.500,00		
	Summe			450.000,00	2.500,00		
24	Auszahlungen für den Erwerb von Grundstücken und Gebäuden				-3.173,17		
25	Auszahlungen für Baumaßnahmen	-70.000,00		-16.000,00	-443.115,09		
26	Auszahlungen für Inv. in das sonst. Sachanlagevermögen und immat. AV	-11.000,00		-218.000,00	-22.929,66		
	Summe	-81.000,00		-234.000,00	-469.217,92		
	Saldo (Einzahlungen ./. Auszahlungen)	-81.000,00		216.000,00	-466.717,92		

Investitionen Produkt 36500100 Kindergärten

Gemeinde Niestetal

Produktbereich 36 Kinder-, Jugend- und Familienhilfe

Produktgruppe 365 Tageseinrichtungen für Kinder

Produkt 36500100 Kindergärten

Bezeichnung	Ansatz 2013	Ansatz 2014	Finanzplan 2015	Finanzplan 2016	Finanzplan 2017		
Erwerb von beweglichen Sachen des Anlagevermögens	-102.000,00	-2.000,00	-2.000,00	-2.000,00	-2.000,00		
<i>Erläuterungen:</i> Investitionsnummer: 006 Sachkonto: 0860020 Produkt: 36500100							
GWG - BGA	-4.000,00	-4.000,00	-4.000,00	-4.000,00	-4.000,00		
<i>Erläuterungen:</i> Investitionsnummer: 204 Sachkonto: 0890020 Produkt: 36500100							
Büromaschinen, EDV-Geräte, Kom- munikationsgeräte	-1.000,00	-1.000,00	-1.000,00	-1.000,00	-1.000,00		
<i>Erläuterungen:</i> Investitionsnummer: 257 Sachkonto: 0850020 Produkt: 36500100							
Sonstige Betriebsausstattung	-110.000,00	-3.000,00	-5.000,00	-5.000,00	-5.000,00		
<i>Erläuterungen:</i> Investitionsnummer: 269 Sachkonto: 0840020 Produkt: 36500100							
Hochbaumaßnahmen Kindergarten - Allgemein-	-1.000,00	0,00	0,00	0,00	0,00		
<i>Erläuterungen:</i> Investitionsnummer: 322 Sachkonto: 0951020 Produkt: 36500100							
Außenspielgeräte Kindergarten Sternschnuppe	-10.000,00	-10.000,00	0,00	0,00	0,00		
<i>Erläuterungen:</i> Investitionsnummer: 365 Sachkonto: 0809020 Produkt: 36500100							
Außenspielgeräte Kindergarten Regenbogen	-5.000,00	0,00	0,00	0,00	0,00		
<i>Erläuterungen:</i> Investitionsnummer: 367 Sachkonto: 0809020 Produkt: 36500100							
Außenspielgeräte Kindergarten Am Eichberg	0,00	-60.000,00	0,00	0,00	0,00		
<i>Erläuterungen:</i> Investitionsnummer: 494							

Investitionen Produkt 36500100 Kindergärten

Gemeinde Niestetal

Sachkonto: 0951020

Produkt: 36500100

DV-Software	-1.000,00	-1.000,00	-1.000,00	-1.000,00	-1.000,00		
-------------	-----------	-----------	-----------	-----------	-----------	--	--

Erläuterungen:

Investitionsnummer: 495

Sachkonto: 0242020

Produkt: 36500100

Teilergebnishaushalt Produkt 36600100 Jugendräume

Gemeinde Niestetal

Produktbereich 36 Kinder-, Jugend- und Familienhilfe
Produktgruppe 366 Einrichtungen der Jugendarbeit
Produkt 36600100 Jugendräume

Nr.	Konten	Bezeichnung	Haushalts- ansatz 2014	Haushalts- ansatz 2013	Ergebnis des Jah- resab- schlusses 2012		
		Ordentliche Erträge					
	5303001	Nebenerlöse aus Veran- staltungen			2.813,50		
	5460001	Erträge aus der Auflö- sung von SoPo aus Zuwendungen	250,00	250,00			
10		Summe der ordent- lichen Erträge	250,00	250,00	2.813,50		
		Ordentliche Aufwen- dungen					
	6011010	Medienbestand (Bücher, Filme, Spiele etc)			-16,00		
	6030001	Werkzeuge und Kleinge- räte			-37,49		
	6061001	Materialaufwand für Gebäude u. Außenanla- gen	-250,00	-250,00			
	6063001	Materialaufwand für Einricht. und Ausstatt.	-750,00	-750,00	-603,43		
	6161020	Instandhaltung Gebäude und Außenanl. (Bauun- terh.)	-250,00	-250,00			
	6163001	Instandh.von Einrichtun- gen und Ausstattungen	-250,00	-250,00			
	6620001	Abschr.auf Gebäude, Sachanl.im Gemein- gebr.Infrast.	-3.250,00	-3.250,00			
	6641001	Abschreibungen auf andere Anlagen	-250,00	-250,00			
	6650001	Abschreibungen GWG	-1.500,00	-1.500,00			
	6720001	Lizenzen und Konzessio- nen	-500,00				
	6730001	Gebühren	-250,00	-500,00	-446,68		
	6861001	Aufwendungen für Öffent- lichkeitsarbeit			-533,58		
19		Summe der ordent- lichen Aufwendungen	-7.250,00	-7.000,00	-1.637,18		
20		Verwaltungsergebnis	-7.000,00	-6.750,00	1.176,32		

Teilergebnishaushalt Produkt 36600100 Jugendräume

Gemeinde Niestetal

23		Finanzergebnis					
26		Ordentliches Ergebnis (Verwaltungsergebnis und Finanzergebnis)	-7.000,00	-6.750,00	1.176,32		
29		Außerordentliches Ergebnis					
30		Jahresergebnis vor internen Leistungsbezi- ehungen	-7.000,00	-6.750,00	1.176,32		
	9000100	Interne Verrechnung Fuhrpark - Aufwand -	-500,00		-566,79		
	9000200	Interne Verrechnung Bauhof - Aufwand -	-1.500,00	-250,00	-1.659,71		
		Ergebnis der internen Leistungsbeziehungen	-2.000,00	-250,00	-2.226,50		
		Jahresergebnis nach internen Leistungsbezi- ehungen	-9.000,00	-7.000,00	-1.050,18		
		nachrichtlich:					
		Gesamtbetrag der Erträ- ge	250,00	250,00	2.813,50		
		Gesamtbetrag der Auf- wendungen	-9.250,00	-7.250,00	-3.863,68		

Teilfinanzhaushalt Produkt 36600100 Jugendräume

Gemeinde Niestetal

Produktbereich 36 Kinder-, Jugend- und Familienhilfe
Produktgruppe 366 Einrichtungen der Jugendarbeit
Produkt 36600100 Jugendräume

Nr.	Bezeichnung	Haus- haltsan- satz 2014	Verpflich- tungser- mächtigun- gen	Haus- haltsan- satz 2013	Ergebnis des Jah- resab- schlusses 2012		
	Summe						
26	Auszahlungen für Inv. in das sonst. Sachanlagevermögen und immat. AV	-1.000,00		-1.000,00			
	Summe	-1.000,00		-1.000,00			
	Saldo (Einzahlungen ./. Auszahlungen)	-1.000,00		-1.000,00			

Investitionen Produkt 36600100 Jugendräume

Gemeinde Niestetal

Produktbereich	36	Kinder-, Jugend- und Familienhilfe
Produktgruppe	366	Einrichtungen der Jugendarbeit
Produkt	36600100	Jugendräume

Bezeichnung	Ansatz 2013	Ansatz 2014	Finanzplan 2015	Finanzplan 2016	Finanzplan 2017		
GWG - BGA	-1.000,00	-1.000,00	-1.000,00	-1.000,00	-1.000,00		

Erläuterungen:
Investitionsnummer: 203
Sachkonto: 0890020
Produkt: 36600100

Teilergebnishaushalt Produkt 36600200 Kinderspielplätze

Gemeinde Niestetal

Produktbereich 36 Kinder-, Jugend- und Familienhilfe
Produktgruppe 366 Einrichtungen der Jugendarbeit
Produkt 36600200 Kinderspielplätze

Nr.	Konten	Bezeichnung	Haushalts- ansatz 2014	Haushalts- ansatz 2013	Ergebnis des Jah- resab- schlusses 2012		
		Ordentliche Erträge					
10		Summe der ordent- lichen Erträge					
		Ordentliche Aufwen- dungen					
	6051001	Strom	-750,00	-500,00	-449,96		
	6056001	Wasser-Abwasser	-250,00	-250,00	-33,00		
	6061001	Materialaufwand für Gebäude u. Außenanla- gen	-1.500,00	-1.000,00	-688,94		
	6069001	sonst.Materialaufw.f.Rep aratur u.Instandhalt.	-250,00		-1.163,23		
	6161020	Instandhaltung Gebäude und Außenanl. (Bauun- terh.)	-5.000,00	-5.000,00			
	6166001	Wartungskosten	-500,00	-500,00			
	6171001	Aufwendungen für Frem- dentsorgung	-1.500,00	-1.500,00	-934,29		
	6179001	andere sonst.Aufw.für bezogene Leistung	-2.000,00	-2.000,00	-1.785,00		
	6620001	Abschr.auf Gebäude, Sachanl.im Gemein- gebr.Infrast.		-11.000,00			
	6630001	Abschreibungen auf technische Anlagen und Masch.	-250,00	-250,00			
	6641001	Abschreibungen auf andere Anlagen	-27.750,00	-3.750,00			
	6701001	Mieten, Pachten, Erb- bauzinsen			-164,34		
19		Summe der ordent- lichen Aufwendungen	-39.750,00	-25.750,00	-5.218,76		
20		Verwaltungsergebnis	-39.750,00	-25.750,00	-5.218,76		
23		Finanzergebnis					

Teilergebnishaushalt Produkt 36600200 Kinderspielplätze

Gemeinde Niestetal

26		Ordentliches Ergebnis (Verwaltungsergebnis und Finanzergebnis)	-39.750,00	-25.750,00	-5.218,76		
29		Außerordentliches Ergebnis					
30		Jahresergebnis vor internen Leistungsbezi- ehungen	-39.750,00	-25.750,00	-5.218,76		
	9000100	Interne Verrechnung Fuhrpark - Aufwand -	-13.250,00	-15.750,00	-12.861,73		
	9000200	Interne Verrechnung Bauhof - Aufwand -	-57.750,00	-74.000,00	-58.109,05		
		Ergebnis der internen Leistungsbeziehungen	-71.000,00	-89.750,00	-70.970,78		
		Jahresergebnis nach internen Leistungsbezi- ehungen	-110.750,00	-115.500,00	-76.189,54		
		nachrichtlich:					
		Gesamtbetrag der Erträ- ge					
		Gesamtbetrag der Auf- wendungen	-110.750,00	-115.500,00	-76.189,54		

Teilfinanzhaushalt Produkt 36600200 Kinderspielplätze

Gemeinde Niestetal

Produktbereich 36 Kinder-, Jugend- und Familienhilfe
Produktgruppe 366 Einrichtungen der Jugendarbeit
Produkt 36600200 Kinderspielplätze

Nr.	Bezeichnung	Haus- haltsan- satz 2014	Verpflich- tungser- mächtigun- gen	Haus- haltsan- satz 2013	Ergebnis des Jah- resab- schlusses 2012		
	Summe						
24	Auszahlungen für den Erwerb von Grundstücken und Gebäuden	-1.000,00		-1.000,00			
26	Auszahlungen für Inv. in das sonst. Sachanlagevermögen und immat. AV			-1.000,00			
	Summe	-1.000,00		-2.000,00			
	Saldo (Einzahlungen ./. Auszahlungen)	-1.000,00		-2.000,00			

Investitionen Produkt 36600200 Kinderspielplätze

Gemeinde Niestetal

Produktbereich	36	Kinder-, Jugend- und Familienhilfe
Produktgruppe	366	Einrichtungen der Jugendarbeit
Produkt	36600200	Kinderspielplätze

Bezeichnung	Ansatz 2013	Ansatz 2014	Finanzplan 2015	Finanzplan 2016	Finanzplan 2017		
Anschaffung von Kleinspielgeräten	-2.000,00	-1.000,00	-1.000,00	-1.000,00	-1.000,00		
<i>Erläuterungen:</i> <i>Investitionsnummer: 046</i> <i>Sachkonto: 0619020</i> <i>Produkt: 36600200</i>							
Mehrzweckplatz	0,00	0,00	-15.000,00	0,00	0,00		
<i>Erläuterungen:</i> <i>Investitionsnummer: 118</i> <i>Sachkonto: 0619020</i> <i>Produkt: 36600200</i>							

Teilergebnishaushalt Produkt 36720100 Familienzentrum

Gemeinde Niestetal

Produktbereich	36	Kinder-, Jugend- und Familienhilfe					
Produktgruppe	367	Sonst. Einr. der Kinder-, Jugend und Familienhilfe					
Produkt	36720100	Familienzentrum					
Nr.	Konten	Bezeichnung	Haushalts- ansatz 2014	Haushalts- ansatz 2013	Ergebnis des Jah- resab- schlusses 2012		
		Ordentliche Erträge					
	5303001	Nebenerlöse aus Veran- staltungen	1.000,00	1.000,00	198,00		
	5410300	sonstige Zuweisungen des Landes	10.000,00	10.000,00			
10		Summe der ordent- lichen Erträge	11.000,00	11.000,00	198,00		
		Ordentliche Aufwen- dungen					
	6001030	Speisen- und Geträn- keeinkauf	-500,00	-500,00			
	6010001	Bastel- und Verbrauchs- materialien	-500,00	-500,00	-109,80		
	6010002	Aufw. für Büromaterial und Drucksachen	-250,00	-250,00	-17,05		
	6063001	Materialaufwand für Einricht. und Ausstatt.		-250,00			
	6139001	sonstige weitere Fremd- leistungen	-1.000,00	-1.000,00	-32,00		
	6179001	andere sonst.Aufw.für bezogene Leistung	-1.000,00	-1.000,00			
	6730001	Gebühren	-250,00	-250,00			
	6810001	Aufwendungen für Zei- tungen und Fachliteratur	-250,00	-250,00	-210,45		
	6850001	Reisekosten	-250,00	-250,00	-122,00		
	6861001	Aufwendungen für Öffent- lichkeitsarbeit	-2.000,00	-2.000,00	-139,27		
	6862001	Aufw.für Gästebewirtung (Repräsentation)	-250,00	-250,00			
	6880001	Aufwendungen für Fort- und Weiterbildung	-500,00	-1.000,00	-20,00		
	6993001	übrige sonstige betriebli- che Aufwendungen			-176,00		
19		Summe der ordent- lichen Aufwendungen	-6.750,00	-7.500,00	-826,57		
20		Verwaltungsergebnis	4.250,00	3.500,00	-628,57		

Teilergebnishaushalt Produkt 36720100 Familienzentrum

Gemeinde Niestetal

23		Finanzergebnis					
26		Ordentliches Ergebnis (Verwaltungsergebnis und Finanzergebnis)	4.250,00	3.500,00	-628,57		
29		Außerordentliches Ergebnis					
30		Jahresergebnis vor internen Leistungsbezi- ehungen	4.250,00	3.500,00	-628,57		
		Ergebnis der internen Leistungsbeziehungen					
		Jahresergebnis nach internen Leistungsbezi- ehungen	4.250,00	3.500,00	-628,57		
		nachrichtlich:					
		Gesamtbetrag der Erträ- ge	11.000,00	11.000,00	198,00		
		Gesamtbetrag der Auf- wendungen	-6.750,00	-7.500,00	-826,57		

Teilfinanzhaushalt Produkt 36720100 Familienzentrum

Gemeinde Niestetal

Produktbereich	36	Kinder-, Jugend- und Familienhilfe					
Produktgruppe	367	Sonst. Einr. der Kinder-, Jugend und Familienhilfe					
Produkt	36720100	Familienzentrum					
Nr.	Bezeichnung	Haus- haltsan- satz 2014	Verpflich- tungser- mächtigun- gen	Haus- haltsan- satz 2013	Ergebnis des Jah- resab- schlusses 2012		
	Summe						
	Summe						
	Saldo (Einzahlungen ./. Auszahlungen)						

Teilergebnishaushalt Produkt 42100100 Sportförderung

Gemeinde Niestetal

Produktbereich	42	Sportförderung					
Produktgruppe	421	Förderung des Sports					
Produkt	42100100	Sportförderung					
Nr.	Konten	Bezeichnung	Haushalts- ansatz 2014	Haushalts- ansatz 2013	Ergebnis des Jah- resab- schlusses 2012		
		Ordentliche Erträge					
10		Summe der ordent- lichen Erträge					
		Ordentliche Aufwen- dungen					
	6171001	Aufwendungen für Frem- dentsorgung	-2.250,00	-2.250,00	-2.083,80		
	6620001	Abschr.auf Gebäude, Sachanl.im Gemein- gebr.Infrast.	-3.000,00				
	6641001	Abschreibungen auf andere Anlagen	-500,00	-500,00			
	7128040	Zuschüsse f. lfd. Zwecke an Vereine/Verbände	-52.000,00	-49.500,00	-57.909,07		
19		Summe der ordent- lichen Aufwendungen	-57.750,00	-52.250,00	-59.992,87		
20		Verwaltungsergebnis	-57.750,00	-52.250,00	-59.992,87		
23		Finanzergebnis					
26		Ordentliches Ergebnis (Verwaltungsergebnis und Finanzergebnis)	-57.750,00	-52.250,00	-59.992,87		
29		Außerordentliches Ergebnis					
30		Jahresergebnis vor internen Leistungsbezi- ehungen	-57.750,00	-52.250,00	-59.992,87		
	9000100	Interne Verrechnung Fuhrpark - Aufwand -	-500,00	-500,00	-467,70		
	9000200	Interne Verrechnung Bauhof - Aufwand -	-1.000,00	-2.000,00	-1.077,86		
		Ergebnis der internen Leistungsbeziehungen	-1.500,00	-2.500,00	-1.545,56		

Teilergebnishaushalt Produkt 42100100 Sportförderung

Gemeinde Niestetal

		Jahresergebnis nach internen Leistungsbeziehungen	-59.250,00	-54.750,00	-61.538,43		
		nachrichtlich:					
		Gesamtbetrag der Erträge					
		Gesamtbetrag der Aufwendungen	-59.250,00	-54.750,00	-61.538,43		

Teilfinanzhaushalt Produkt 42100100 Sportförderung

Gemeinde Niestetal

Produktbereich		42	Sportförderung				
Produktgruppe		421	Förderung des Sports				
Produkt		42100100	Sportförderung				
Nr.	Bezeichnung	Haus- haltsan- satz 2014	Verpflich- tungser- mächtigun- gen	Haus- haltsan- satz 2013	Ergebnis des Jah- resab- schlusses 2012		
	Summe						
	Summe						
	Saldo (Einzahlungen ./. Auszahlungen)						

Teilergebnishaushalt Produkt 42400100 Eigene Sportplätze mit Sporthäusern

Gemeinde Niestetal

Produktbereich	42	Sportförderung					
Produktgruppe	424	Sportstätten und Bäder					
Produkt	42400100	Eigene Sportplätze mit Sporthäusern					
Nr.	Konten	Bezeichnung	Haushalts- ansatz 2014	Haushalts- ansatz 2013	Ergebnis des Jah- resab- schlusses 2012		
		Ordentliche Erträge					
	5300100	Nebenerlöse aus Vermie- tung und Verpachtung	250,00	250,00	260,00		
	5309905	Nebenerlöse aus Post- u. Fernsprechgebühren			147,98		
	5330001	Erträge aus Schadensers- satz			11.360,80		
	5460001	Erträge aus der Auflö- sung von SoPo aus Zuwendungen	750,00	750,00			
	5487380	sonstige Kostenersatz u. Erstatt. v. priv. U. (ü. W.)			1.846,58		
10		Summe der ordent- lichen Erträge	1.000,00	1.000,00	13.615,36		
		Ordentliche Aufwen- dungen					
	6020001	Hilfsstoffe	-8.000,00	-8.000,00	-7.974,57		
	6030001	Werkzeuge und Kleinge- räte	-250,00	-250,00			
	6051001	Strom	-16.500,00	-11.000,00	-12.534,79		
	6052001	Gas	-7.000,00	-5.500,00	-13.908,37		
	6054001	Heizöl	-3.750,00	-3.750,00	-3.443,04		
	6056001	Wasser-Abwasser	-6.750,00	-6.250,00	-6.723,27		
	6061001	Materialaufwand für Gebäude u. Außenanla- gen	-1.500,00	-1.500,00	-1.427,93		
	6063001	Materialaufwand für Einricht. und Ausstatt.	-500,00	-500,00	-152,27		
	6069001	sonst. Materialaufw. f. Rep aratur u. Instandhalt.			-2.218,17		
	6081001	Reinigungsmaterial	-500,00	-500,00	-426,43		
	6139001	sonstige weitere Fremd- leistungen	-500,00	-500,00	-466,02		
	6161020	Instandhaltung Gebäude und Außenanl. (Bauun- terh.)	-20.000,00	-25.000,00	-22.469,77		
	6163001	Instandh. von Einrichtun- gen und Ausstattungen	-250,00	-250,00	-963,60		

Teilergebnishaushalt Produkt 42400100 Eigene Sportplätze mit Sporthäusern

Gemeinde Niestetal

	6166001	Wartungskosten	-500,00	-500,00	-264,47		
	6171001	Aufwendungen für Fremddentsorgung	-2.500,00	-2.500,00	-2.310,96		
	6173001	Fremdreinigung			-4.944,00		
	6179001	andere sonst.Aufw.für bezogene Leistung	-250,00	-500,00	-1.774,23		
	6620001	Abschr.auf Gebäude, Sachanl.im Gemein-gebr.Infrast.	-85.250,00	-46.000,00			
	6641001	Abschreibungen auf andere Anlagen	-3.250,00	-3.250,00			
	6650001	Abschreibungen GWG	-1.750,00	-1.500,00			
	6771001	Aufw. für Sach-verst.,Rechtsanw.,Ger.K.	-250,00	-250,00	-1.826,65		
	6832001	Telefonkosten			-147,98		
	6900101	Beiträge für gebäudebe-zogene Versicherungen	-3.000,00	-3.500,00	-3.024,25		
19		Summe der ordent-lichen Aufwendungen	-162.250,00	-121.000,00	-87.000,77		
20		Verwaltungsergebnis	-161.250,00	-120.000,00	-73.385,41		
23		Finanzergebnis					
26		Ordentliches Ergebnis (Verwaltungsergebnis und Finanzergebnis)	-161.250,00	-120.000,00	-73.385,41		
29		Außerordentliches Ergebnis					
30		Jahresergebnis vor internen Leistungsbezi-ehungen	-161.250,00	-120.000,00	-73.385,41		
	9000100	Interne Verrechnung Fuhrpark - Aufwand -	-9.500,00	-9.000,00	-9.548,20		
	9000200	Interne Verrechnung Bauhof - Aufwand -	-30.000,00	-41.000,00	-31.429,63		
	9000300	Interne Verrechnung Verwaltung - Aufwand -	-18.750,00		-17.646,53		
		Ergebnis der internen Leistungsbeziehungen	-58.250,00	-50.000,00	-58.624,36		
		Jahresergebnis nach internen Leistungsbezi-ehungen	-219.500,00	-170.000,00	-132.009,77		
		nachrichtlich:					
		Gesamtbetrag der Erträ-ge	1.000,00	1.000,00	13.615,36		

Teilergebnishaushalt Produkt 42400100 Eigene Sportplätze mit Sporthäusern

Gemeinde Niestetal

		Gesamtbetrag der Aufwendungen	-220.500,00	-171.000,00	-145.625,13		
--	--	-------------------------------	-------------	-------------	-------------	--	--

Teilfinanzhaushalt Produkt 42400100 Eigene Sportplätze mit Sporthäusern

Gemeinde Niestetal

Produktbereich	42	Sportförderung					
Produktgruppe	424	Sportstätten und Bäder					
Produkt	42400100	Eigene Sportplätze mit Sporthäusern					
Nr.	Bezeichnung	Haus- haltsan- satz 2014	Verpflich- tungser- mächtigun- gen	Haus- haltsan- satz 2013	Ergebnis des Jah- resab- schlusses 2012		
	Summe						
25	Auszahlungen für Baumaßnahmen	-30.000,00		-3.000,00	-318.057,69		
26	Auszahlungen für Inv. in das sonst. Sachanlagevermögen und immat. AV	-2.000,00		-2.000,00	-1.006,50		
	Summe	-32.000,00		-5.000,00	-319.064,19		
	Saldo (Einzahlungen ./. Auszahlungen)	-32.000,00		-5.000,00	-319.064,19		

Investitionen Produkt 42400100 Eigene Sportplätze mit Sporthäusern

Gemeinde Niestetal

Produktbereich	42	Sportförderung					
Produktgruppe	424	Sportstätten und Bäder					
Produkt	42400100	Eigene Sportplätze mit Sporthäusern					
Bezeichnung	Ansatz 2013	Ansatz 2014	Finanzplan 2015	Finanzplan 2016	Finanzplan 2017		
GWG - BGA	-1.000,00	-1.000,00	-1.000,00	-1.000,00	-1.000,00		
<i>Erläuterungen: Investitionsnummer: 205 Sachkonto: 0890020 Produkt: 42400100</i>							
Blitzschutzanlagen Sportplatz OTS	-3.000,00	-30.000,00	0,00	0,00	0,00		
<i>Erläuterungen: Investitionsnummer: 383 Sachkonto: 0951020 Produkt: 42400100</i>							
Sonstige Betriebsausstattung	-1.000,00	-1.000,00	-1.000,00	-1.000,00	-1.000,00		
<i>Erläuterungen: Investitionsnummer: 430 Sachkonto: 0840020 Produkt: 42400100</i>							

Teilergebnishaushalt Produkt 42400200 Turnhalle

Gemeinde Niestetal

Produktbereich 42 Sportförderung
Produktgruppe 424 Sportstätten und Bäder
Produkt 42400200 Turnhalle

Nr.	Konten	Bezeichnung	Haushalts- ansatz 2014	Haushalts- ansatz 2013	Ergebnis des Jah- resab- schlusses 2012		
		Ordentliche Erträge					
	5003000	Umsatzerlöse Überlas- sung Gebäude u. Räume	2.500,00	2.500,00	2.556,46		
	5300100	Nebenerlöse aus Vermie- tung und Verpachtung	250,00	250,00	252,00		
	5330001	Erträge aus Schadenser- satz			6.332,73		
	5460001	Erträge aus der Auflö- sung von SoPo aus Zuwendungen	1.250,00	1.250,00			
10		Summe der ordent- lichen Erträge	4.000,00	4.000,00	9.141,19		
		Ordentliche Aufwen- dungen					
	6051001	Strom	-6.500,00	-4.500,00	-5.163,91		
	6052001	Gas	-10.000,00	-6.000,00	-8.610,29		
	6056001	Wasser-Abwasser	-2.250,00	-1.750,00	-2.032,58		
	6061001	Materialaufwand für Gebäude u. Außenanla- gen	-250,00	-250,00	-175,30		
	6063001	Materialaufwand für Einricht. und Ausstatt.	-250,00	-250,00			
	6069001	sonst.Materialaufw.f.Rep aratur u.Instandhalt.			-75,96		
	6081001	Reinigungsmaterial	-250,00	-250,00	-162,11		
	6139001	sonstige weitere Fremd- leistungen	-250,00	-1.250,00	-224,10		
	6161020	Instandhaltung Gebäude und Außenanl. (Bauun- terh.)	-5.000,00	-5.000,00	-20.396,97		
	6162001	Instandh.von techn. Anlagen in Betriebsbau- ten	-10.000,00	-10.000,00	-723,78		
	6163001	Instandh.von Einrichtun- gen und Ausstattungen	-250,00		-40,76		
	6166001	Wartungskosten	-250,00		-161,79		
	6171001	Aufwendungen für Frem- dentsorgung	-750,00	-500,00	-511,44		
	6179001	andere sonst.Aufw.für		-250,00	-35,46		

Teilergebnishaushalt Produkt 42400200 Turnhalle

Gemeinde Niestetal

		bezogene Leistung					
	6200010	Entgelte Beschäftigte für geleistete Arbeitszeit	-17.000,00	-17.500,00	-16.528,94		
	6400010	AG-Anteil Sozialversicherung Beschäftigte	-3.750,00	-3.750,00	-3.224,87		
	6470001	Zusatzversorgung Beschäftigte	-1.750,00	-1.750,00	-1.332,10		
	6620001	Abschr.auf Gebäude, Sachanl.im Gemein-gebr.Infrast.	-7.250,00	-7.250,00			
	6630001	Abschreibungen auf technische Anlagen und Masch.		-250,00			
	6641001	Abschreibungen auf andere Anlagen	-500,00	-500,00			
	6650001	Abschreibungen GWG	-1.750,00	-1.750,00			
	6900101	Beiträge für gebäudebe- zogene Versicherungen	-2.000,00	-1.500,00	-1.411,22		
19		Summe der ordent-lichen Aufwendungen	-70.000,00	-64.250,00	-60.811,58		
20		Verwaltungsergebnis	-66.000,00	-60.250,00	-51.670,39		
23		Finanzergebnis					
26		Ordentliches Ergebnis (Verwaltungsergebnis und Finanzergebnis)	-66.000,00	-60.250,00	-51.670,39		
29		Außerordentliches Ergebnis					
30		Jahresergebnis vor internen Leistungsbe-ziehungen	-66.000,00	-60.250,00	-51.670,39		
	9000100	Interne Verrechnung Fuhrpark - Aufwand -	-1.500,00	-2.500,00	-1.323,83		
	9000200	Interne Verrechnung Bauhof - Aufwand -	-3.750,00	-8.000,00	-3.901,28		
	9000300	Interne Verrechnung Verwaltung - Aufwand -	-4.750,00	-8.250,00	-4.387,50		
		Ergebnis der internen Leistungsbeziehungen	-10.000,00	-18.750,00	-9.612,61		
		Jahresergebnis nach internen Leistungsbe-ziehungen	-76.000,00	-79.000,00	-61.283,00		
		nachrichtlich:					
		Gesamtbetrag der Erträ-ge	4.000,00	4.000,00	9.141,19		
		Gesamtbetrag der Auf-wendungen	-80.000,00	-83.000,00	-70.424,19		

Teilfinanzhaushalt Produkt 42400200 Turnhalle

Gemeinde Niestetal

Produktbereich 42 Sportförderung
Produktgruppe 424 Sportstätten und Bäder
Produkt 42400200 Turnhalle

Nr.	Bezeichnung	Haus- haltsan- satz 2014	Verpflich- tungser- mächtigun- gen	Haus- haltsan- satz 2013	Ergebnis des Jah- resab- schlusses 2012		
	Summe						
26	Auszahlungen für Inv. in das sonst. Sachanlagevermögen und immat. AV	-1.000,00		-1.000,00	-1.186,70		
	Summe	-1.000,00		-1.000,00	-1.186,70		
	Saldo (Einzahlungen ./. Auszahlungen)	-1.000,00		-1.000,00	-1.186,70		

Investitionen Produkt 42400200 Turnhalle

Gemeinde Niestetal

Produktbereich	42	Sportförderung
Produktgruppe	424	Sportstätten und Bäder
Produkt	42400200	Turnhalle

Bezeichnung	Ansatz 2013	Ansatz 2014	Finanzplan 2015	Finanzplan 2016	Finanzplan 2017		
GWG - BGA	-1.000,00	-1.000,00	-1.000,00	-1.000,00	-1.000,00		

*Erläuterungen:
Investitionsnummer: 206
Sachkonto: 0890020
Produkt: 42400200*

Teilergebnishaushalt Produkt 42400300 Mehrzweckhalle

Gemeinde Niestetal

Produktbereich	42	Sportförderung					
Produktgruppe	424	Sportstätten und Bäder					
Produkt	42400300	Mehrzweckhalle					
Nr.	Konten	Bezeichnung	Haushalts- ansatz 2014	Haushalts- ansatz 2013	Ergebnis des Jah- resab- schlusses 2012		
		Ordentliche Erträge					
	5300100	Nebenerlöse aus Vermie- tung und Verpachtung	1.000,00	1.000,00	1.133,12		
	5330001	Erträge aus Schadenser- satz			878,50		
	5460001	Erträge aus der Auflö- sung von SoPo aus Zuwendungen	750,00	750,00			
10		Summe der ordent- lichen Erträge	1.750,00	1.750,00	2.011,62		
		Ordentliche Aufwen- dungen					
	6030001	Werkzeuge und Kleinge- räte			-86,75		
	6051001	Strom	-13.500,00	-17.000,00	-10.612,79		
	6052001	Gas	-29.750,00	-25.000,00	-28.056,78		
	6056001	Wasser-Abwasser	-7.750,00	-8.000,00	-7.698,20		
	6061001	Materialaufwand für Gebäude u. Außenanla- gen	-1.000,00	-1.000,00	-171,42		
	6063001	Materialaufwand für Einricht. und Ausstatt.	-500,00	-500,00	-1.211,00		
	6069001	sonst.Materialaufw.f.Rep aratur u.Instandhalt.			-446,28		
	6081001	Reinigungsmaterial	-1.000,00	-1.000,00	-987,07		
	6139001	sonstige weitere Fremd- leistungen	-500,00	-500,00	-1.144,78		
	6161020	Instandhaltung Gebäude und Außenanl. (Bauun- terh.)	-10.000,00	-10.000,00	-6.638,52		
	6162001	Instandh.von techn. Anlagen in Betriebsbau- ten	-250,00	-250,00	-357,89		
	6163001	Instandh.von Einrichtun- gen und Ausstattungen	-1.000,00	-4.000,00	-1.518,94		
	6166001	Wartungskosten	-1.000,00	-1.000,00	-1.286,05		
	6171001	Aufwendungen für Frem- dentsorgung	-2.500,00	-2.000,00	-2.464,02		

Teilergebnishaushalt Produkt 42400300 Mehrzweckhalle

Gemeinde Niestetal

	6179001	andere sonst.Aufw.für bezogene Leistung		-1.000,00	-856,54		
	6200010	Entgelte Beschäftigte für geleistete Arbeitszeit	-70.250,00	-64.000,00	-60.504,69		
	6200020	Ertr. Inanspruchn. Rückst. Altersteilzeit Besch.	15.250,00	12.000,00			
	6400010	AG-Anteil Sozialversicherung Beschäftigte	-15.250,00	-14.000,00	-13.533,42		
	6470001	Zusatzversorgung Beschäftigte	-6.500,00	-5.750,00	-4.868,13		
	6480001	Zuführung Rückstellung Altersteilzeit			-2.377,00		
	6620001	Abschr.auf Gebäude, Sachanl.im Gemein-gebr.Infrast.	-28.750,00	-28.750,00			
	6630001	Abschreibungen auf technische Anlagen und Masch.	-250,00	-250,00			
	6641001	Abschreibungen auf andere Anlagen	-5.000,00	-5.000,00			
	6650001	Abschreibungen GWG	-2.000,00	-2.250,00			
	6832001	Telefonkosten	-250,00	-250,00	-144,63		
	6900101	Beiträge für gebäudebe- zogene Versicherungen	-10.500,00	-10.250,00	-10.062,74		
	6993001	übrige sonstige betriebli- che Aufwendungen	-250,00				
19		Summe der ordent- lichen Aufwendungen	-192.500,00	-189.750,00	-155.027,64		
20		Verwaltungsergebnis	-190.750,00	-188.000,00	-153.016,02		
23		Finanzergebnis					
26		Ordentliches Ergebnis (Verwaltungsergebnis und Finanzergebnis)	-190.750,00	-188.000,00	-153.016,02		
29		Außerordentliches Ergebnis					
30		Jahresergebnis vor internen Leistungsbezi- ehungen	-190.750,00	-188.000,00	-153.016,02		
	9000100	Interne Verrechnung Fuhrpark - Aufwand -	-500,00	-250,00	-332,94		
	9000200	Interne Verrechnung Bauhof - Aufwand -	-5.250,00	-2.000,00	-5.408,38		
	9000300	Interne Verrechnung Verwaltung - Aufwand -	-16.500,00	-23.250,00	-15.408,90		
	9000350	Interne Verrechnung Verwaltung - Ertrag -	9.500,00		8.792,55		

Teilergebnishaushalt Produkt 42400300 Mehrzweckhalle

Gemeinde Niestetal

		Ergebnis der internen Leistungsbeziehungen	-12.750,00	-25.500,00	-12.357,67		
		Jahresergebnis nach internen Leistungsbeziehungen	-203.500,00	-213.500,00	-165.373,69		
		nachrichtlich:					
		Gesamtbetrag der Erträge	11.250,00	1.750,00	10.804,17		
		Gesamtbetrag der Aufwendungen	-214.750,00	-215.250,00	-176.177,86		

Teilfinanzhaushalt Produkt 42400300 Mehrzweckhalle

Gemeinde Niestetal

Produktbereich	42	Sportförderung					
Produktgruppe	424	Sportstätten und Bäder					
Produkt	42400300	Mehrzweckhalle					
Nr.	Bezeichnung	Haus- haltsan- satz 2014	Verpflich- tungser- mächtigun- gen	Haus- haltsan- satz 2013	Ergebnis des Jah- resab- schlusses 2012		
	Summe						
25	Auszahlungen für Baumaßnahmen				-7.911,60		
26	Auszahlungen für Inv. in das sonst. Sachanlagevermögen und immat. AV	-1.000,00		-1.000,00			
	Summe	-1.000,00		-1.000,00	-7.911,60		
	Saldo (Einzahlungen ./. Auszahlungen)	-1.000,00		-1.000,00	-7.911,60		

Investitionen Produkt 42400300 Mehrzweckhalle

Gemeinde Niestetal

Produktbereich	42	Sportförderung
Produktgruppe	424	Sportstätten und Bäder
Produkt	42400300	Mehrzweckhalle

Bezeichnung	Ansatz 2013	Ansatz 2014	Finanzplan 2015	Finanzplan 2016	Finanzplan 2017		
GWG - BGA	-1.000,00	-1.000,00	-1.000,00	-1.000,00	-1.000,00		

Erläuterungen:
Investitionsnummer: 207
Sachkonto: 0890020
Produkt: 42400300

Teilergebnishaushalt Produkt 42400700 Wichtelbrunnenbad (Badbereich)

Gemeinde Niestetal

Produktbereich	42	Sportförderung					
Produktgruppe	424	Sportstätten und Bäder					
Produkt	42400700	Wichtelbrunnenbad (Badbereich)					
Nr.	Konten	Bezeichnung	Haushalts- ansatz 2014	Haushalts- ansatz 2013	Ergebnis des Jah- resab- schlusses 2012		
		Ordentliche Erträge					
	5090000	sonstige Umsatzerlöse	250,00	250,00	7,92		
	5110010	öffentlich rechtliche Be- nutzungsgebühren	127.750,00	125.000,00	97.758,32		
	5309905	Nebenerlöse aus Post- u. Fernspreckgebühren			10,50		
	5330001	Erträge aus Schadensers- satz			160,00		
	5481400	Erst.v.Pers.aufw.v.Land	250,00	500,00			
	5488000	Sonst.Kostenersätze und Erstatt.v.übr.Bereich			32,71		
10		Summe der ordent- lichen Erträge	128.250,00	125.750,00	97.969,45		
		Ordentliche Aufwen- dungen					
	6010002	Aufw. für Büromaterial und Drucksachen	-500,00	-500,00	-72,54		
	6030001	Werkzeuge und Kleinge- räte	-250,00	-250,00	-83,27		
	6030201	Praxis- und Laborbedarf, Arzneimittel	-1.250,00	-250,00	-1.036,84		
	6051001	Strom	-51.500,00	-41.000,00	-42.539,37		
	6052001	Gas	-90.250,00	-71.000,00	-85.397,47		
	6056001	Wasser-Abwasser	-30.000,00	-33.000,00	-29.972,90		
	6061001	Materialaufwand für Gebäude u. Außenanla- gen	-750,00	-750,00	-293,13		
	6063001	Materialaufwand für Einricht. und Ausstatt.	-1.250,00	-500,00	-1.527,47		
	6069001	sonst.Materialaufw.f.Rep aratur u.Instandhalt.			-2.269,16		
	6070001	Aufw.f.Berufskleidung,Ar beitsschutzm.	-1.000,00	-1.000,00	-23,42		
	6081001	Reinigungsmaterial	-6.000,00	-7.000,00	-4.997,39		
	6089001	übriger sonstiger Materi- alufwand			-13,17		
	6132001	Aufwand für Leiharbeits- kräfte	-1.000,00	-2.000,00			

Teilergebnishaushalt Produkt 42400700 Wichtelbrunnenbad (Badbereich)

Gemeinde Niestetal

	6139001	sonstige weitere Fremdleistungen	-2.500,00	-2.500,00	-1.115,73		
	6161020	Instandhaltung Gebäude und Außenanl. (Bauunterh.)	-8.500,00	-8.500,00	-4.110,65		
	6162001	Instandh.von techn. Anlagen in Betriebsbauten	-10.000,00	-10.000,00	-7.200,96		
	6163001	Instandh.von Einrichtungen und Ausstattungen	-1.000,00	-1.000,00	-666,56		
	6166001	Wartungskosten	-3.000,00	-3.000,00	-2.387,76		
	6171001	Aufwendungen für Fremdensorgung	-1.000,00	-1.000,00	-776,64		
	6179001	andere sonst.Aufw.für bezogene Leistung	-2.500,00	-2.500,00	-2.585,48		
	6200010	Entgeltete Beschäftigte für geleistete Arbeitszeit	-187.000,00	-188.250,00	-187.219,34		
	6400010	AG-Anteil Sozialversicherung Beschäftigte	-40.500,00	-40.750,00	-37.057,36		
	6470001	Zusatzversorgung Beschäftigte	-18.500,00	-18.750,00	-13.446,10		
	6630001	Abschreibungen auf technische Anlagen und Masch.	-1.750,00	-1.250,00	-1.147,72		
	6641001	Abschreibungen auf andere Anlagen	-1.750,00	-1.250,00	-1.979,73		
	6650001	Abschreibungen GWG	-1.500,00	-750,00	-800,42		
	6730001	Gebühren	-250,00	-250,00	-81,34		
	6772001	Aufw.für Steuerberat.und Wirtschaftsprüf.	-1.500,00	-1.000,00	-275,00		
	6779001	Aufwendungen für andere Beratungsleistungen		-20.000,00			
	6832001	Telefonkosten	-1.000,00	-1.000,00	-1.254,72		
	6850001	Reisekosten	-250,00	-250,00	-296,48		
	6861001	Aufwendungen für Öffentlichkeitsarbeit			-14,29		
	6880001	Aufwendungen für Fort- und Weiterbildung	-2.500,00	-2.500,00	-150,00		
	6900101	Beiträge für gebäudebezogene Versicherungen	-6.750,00	-6.750,00	-6.515,73		
	6910001	Beiträge zu Wirtschaftsverb.u.Berufsvertr.	-500,00	-500,00	-310,00		
	6993001	übrige sonstige betriebliche Aufwendungen	-500,00	-250,00	-223,01		
19		Summe der ordentlichen Aufwendungen	-476.500,00	-469.250,00	-437.841,15		
20		Verwaltungsergebnis	-348.250,00	-343.500,00	-339.871,70		
23		Finanzergebnis					

Teilergebnishaushalt Produkt 42400700 Wichtelbrunnenbad (Badbereich)

Gemeinde Niestetal

26		Ordentliches Ergebnis (Verwaltungsergebnis und Finanzergebnis)	-348.250,00	-343.500,00	-339.871,70		
29		Außerordentliches Ergebnis					
30		Jahresergebnis vor internen Leistungsbezi- ehungen	-348.250,00	-343.500,00	-339.871,70		
	9000100	Interne Verrechnung Fuhrpark - Aufwand -	-1.000,00	-1.500,00	-1.014,67		
	9000200	Interne Verrechnung Bauhof - Aufwand -	-4.000,00	-4.750,00	-4.216,05		
	9000300	Interne Verrechnung Verwaltung - Aufwand -	-31.750,00	-20.500,00	-23.394,15		
		Ergebnis der internen Leistungsbeziehungen	-36.750,00	-26.750,00	-28.624,87		
		Jahresergebnis nach internen Leistungsbezi- ehungen	-385.000,00	-370.250,00	-368.496,57		
		nachrichtlich:					
		Gesamtbetrag der Erträ- ge	128.250,00	125.750,00	97.969,45		
		Gesamtbetrag der Auf- wendungen	-513.250,00	-496.000,00	-466.466,02		

Teilfinanzhaushalt Produkt 42400700 Wichtelbrunnenbad (Badbereich)

Gemeinde Niestetal

Produktbereich 42 Sportförderung
Produktgruppe 424 Sportstätten und Bäder
Produkt 42400700 Wichtelbrunnenbad (Badbereich)

Nr.	Bezeichnung	Haus- haltsan- satz 2014	Verpflich- tungser- mächtigun- gen	Haus- haltsan- satz 2013	Ergebnis des Jah- resab- schlusses 2012		
	Summe						
26	Auszahlungen für Inv. in das sonst. Sachanlagevermögen und immat. AV	-1.000,00		-1.000,00	-1.771,00		
	Summe	-1.000,00		-1.000,00	-1.771,00		
	Saldo (Einzahlungen ./. Auszahlungen)	-1.000,00		-1.000,00	-1.771,00		

Investitionen Produkt 42400700 Wichtelbrunnenbad (Badbereich)

Gemeinde Niestetal

Produktbereich	42	Sportförderung
Produktgruppe	424	Sportstätten und Bäder
Produkt	42400700	Wichtelbrunnenbad (Badbereich)

Bezeichnung	Ansatz 2013	Ansatz 2014	Finanzplan 2015	Finanzplan 2016	Finanzplan 2017		
Büromaschinen, Orga.-Mittel, EDV	-1.000,00	-1.000,00	0,00	0,00	0,00		

Erläuterungen:
Investitionsnummer: 106
Sachkonto: 0850020
Produkt: 42400700

Teilergebnishaushalt Produkt 42400800 Naturerlebnisbad

Gemeinde Niestetal

Produktbereich	42	Sportförderung					
Produktgruppe	424	Sportstätten und Bäder					
Produkt	42400800	Naturerlebnisbad					
Nr.	Konten	Bezeichnung	Haushalts- ansatz 2014	Haushalts- ansatz 2013	Ergebnis des Jah- resab- schlusses 2012		
		Ordentliche Erträge					
10		Summe der ordent- lichen Erträge					
		Ordentliche Aufwen- dungen					
	6051001	Strom	-11.500,00	-9.500,00	-10.171,26		
	6052001	Gas	-1.500,00	-1.250,00	-1.258,72		
	6056001	Wasser-Abwasser	-8.500,00	-9.000,00	-8.418,16		
	6061001	Materialaufwand für Gebäude u. Außenanla- gen	-2.500,00	-500,00	-553,66		
	6069001	sonst.Materialaufw.f.Rep aratur u.Instandhalt.			-904,73		
	6070001	Aufw.f.Berufskleidung,Ar beitsschutzm.			-153,13		
	6081001	Reinigungsmaterial	-1.250,00	-1.250,00	-1.011,27		
	6139001	sonstige weitere Fremd- leistungen	-16.000,00	-16.000,00	-13.596,23		
	6161020	Instandhaltung Gebäude und Außenanl. (Bauun- terh.)	-1.000,00	-1.000,00	-271,80		
	6162001	Instandh.von techn. Anlagen in Betriebsbau- ten	-1.500,00	-1.500,00	-1.949,71		
	6163001	Instandh.von Einrichtun- gen und Ausstattungen			-10,61		
	6166001	Wartungskosten		-1.000,00			
	6171001	Aufwendungen für Fremd- entsorgung	-1.500,00	-1.500,00	-1.389,20		
	6179001	andere sonst.Aufw.für bezogene Leistung	-3.250,00	-3.250,00	-7.351,72		
	6620001	Abschr.auf Gebäude, Sachanl.im Gemein- gebr.Infrast.	-43.000,00	-43.000,00			
	6641001	Abschreibungen auf andere Anlagen	-2.250,00	-2.250,00			
	6650001	Abschreibungen GWG	-750,00	-1.000,00			
	6832001	Telefonkosten	-1.000,00	-1.000,00	-973,37		

Teilergebnishaushalt Produkt 42400800 Naturerlebnisbad

Gemeinde Niestetal

	6900101	Beiträge für gebäudebe- zogene Versicherungen	-1.500,00	-1.500,00	-1.357,24		
	6909001	Beiträge für sonstige Versicherungen	-750,00	-750,00	-618,80		
	6910001	Beiträge zu Wirtschafts- verb.u.Berufsvertr.	-250,00	-250,00	-240,00		
	6993001	übrige sonstige betriebli- che Aufwendungen	-250,00	-250,00	-112,50		
	7128040	Zuschüsse f. lfd. Zwecke an Vereine/Verbände	-3.500,00	-3.500,00	-3.250,00		
19		Summe der ordent- lichen Aufwendungen	-101.750,00	-99.250,00	-53.592,11		
20		Verwaltungsergebnis	-101.750,00	-99.250,00	-53.592,11		
23		Finanzergebnis					
26		Ordentliches Ergebnis (Verwaltungsergebnis und Finanzergebnis)	-101.750,00	-99.250,00	-53.592,11		
29		Außerordentliches Ergebnis					
30		Jahresergebnis vor internen Leistungsbezi- ehungen	-101.750,00	-99.250,00	-53.592,11		
	9000100	Interne Verrechnung Fuhrpark - Aufwand -	-4.000,00	-5.250,00	-4.090,39		
	9000200	Interne Verrechnung Bauhof - Aufwand -	-45.500,00	-62.250,00	-47.483,07		
	9000300	Interne Verrechnung Verwaltung - Aufwand -	-7.000,00		-6.633,90		
		Ergebnis der internen Leistungsbeziehungen	-56.500,00	-67.500,00	-58.207,36		
		Jahresergebnis nach internen Leistungsbezi- ehungen	-158.250,00	-166.750,00	-111.799,47		
		nachrichtlich:					
		Gesamtbetrag der Erträ- ge					
		Gesamtbetrag der Auf- wendungen	-158.250,00	-166.750,00	-111.799,47		

Teilfinanzhaushalt Produkt 42400800 Naturerlebnisbad

Gemeinde Niestetal

Produktbereich 42 Sportförderung
Produktgruppe 424 Sportstätten und Bäder
Produkt 42400800 Naturerlebnisbad

Nr.	Bezeichnung	Haus- haltsan- satz 2014	Verpflich- tungser- mächtigun- gen	Haus- haltsan- satz 2013	Ergebnis des Jah- resab- schlusses 2012		
	Summe						
26	Auszahlungen für Inv. in das sonst. Sachanlagevermögen und immat. AV	-1.000,00		-1.000,00	-6.729,45		
	Summe	-1.000,00		-1.000,00	-6.729,45		
	Saldo (Einzahlungen ./. Auszahlungen)	-1.000,00		-1.000,00	-6.729,45		

Investitionen Produkt 42400800 Naturerlebnisbad

Gemeinde Niestetal

Produktbereich	42	Sportförderung
Produktgruppe	424	Sportstätten und Bäder
Produkt	42400800	Naturerlebnisbad

Bezeichnung	Ansatz 2013	Ansatz 2014	Finanzplan 2015	Finanzplan 2016	Finanzplan 2017		
GWG - BGA	-1.000,00	-1.000,00	-1.000,00	-1.000,00	-1.000,00		
<i>Erläuterungen: Investitionsnummer: 209 Sachkonto: 0890020 Produkt: 42400800</i>							
Sonstige Betriebsausstattung	0,00	0,00	-5.000,00	0,00	0,00		
<i>Erläuterungen: Investitionsnummer: 297 Sachkonto: 0840020 Produkt: 42400800</i>							

Teilergebnishaushalt Produkt 42400900 Bäderlandschaft Niestetal

Gemeinde Niestetal

Produktbereich	42	Sportförderung					
Produktgruppe	424	Sportstätten und Bäder					
Produkt	42400900	Bäderlandschaft Niestetal					
Nr.	Konten	Bezeichnung	Haushalts- ansatz 2014	Haushalts- ansatz 2013	Ergebnis des Jah- resab- schlusses 2012		
		Ordentliche Erträge					
10		Summe der ordent- lichen Erträge					
		Ordentliche Aufwen- dungen					
19		Summe der ordent- lichen Aufwendungen					
20		Verwaltungsergebnis					
23		Finanzergebnis					
26		Ordentliches Ergebnis (Verwaltungsergebnis und Finanzergebnis)					
29		Außerordentliches Ergebnis					
30		Jahresergebnis vor internen Leistungsbezi- ehungen					
	9000300	Interne Verrechnung Verwaltung - Aufwand -			-6.221,48		
		Ergebnis der internen Leistungsbeziehungen			-6.221,48		
		Jahresergebnis nach internen Leistungsbezi- ehungen			-6.221,48		
		nachrichtlich:					
		Gesamtbetrag der Erträ- ge					
		Gesamtbetrag der Auf- wendungen			-6.221,48		

Teilfinanzhaushalt Produkt 42400900 Bäderlandschaft Niestetal

Gemeinde Niestetal

Produktbereich	42	Sportförderung					
Produktgruppe	424	Sportstätten und Bäder					
Produkt	42400900	Bäderlandschaft Niestetal					
Nr.	Bezeichnung	Haus- haltsan- satz 2014	Verpflich- tungser- mächtigun- gen	Haus- haltsan- satz 2013	Ergebnis des Jah- resab- schlusses 2012		
	Summe						
25	Auszahlungen für Baumaßnahmen				-15.047,55		
	Summe				-15.047,55		
	Saldo (Einzahlungen ./. Auszahlungen)				-15.047,55		

Teilergebnishaushalt Produkt 51100100 Städteplanung

Gemeinde Niestetal

Produktbereich	51	Räumliche Planung u. Entwicklung, Geoinformationen				
Produktgruppe	511	Räumliche Planungs- und Entwicklungsmaßnahmen				
Produkt	51100100	Städteplanung				
Nr.	Konten	Bezeichnung	Haushalts- ansatz 2014	Haushalts- ansatz 2013	Ergebnis des Jah- resab- schlusses 2012	
		Ordentliche Erträge				
	5420010	Zuweisungen für laufen- de Zwecke vom Bund			18.768,93	
10		Summe der ordent- lichen Erträge			18.768,93	
		Ordentliche Aufwen- dungen				
	6010002	Aufw. für Büromaterial und Drucksachen	-250,00	-250,00	-622,40	
	6179001	andere sonst.Aufw.für bezogene Leistung	-50.000,00	-85.000,00	-76.397,92	
	6200010	Entgelte Beschäftigte für geleistete Arbeitszeit			-41.366,59	
	6400010	AG-Anteil Sozialversiche- rung Beschäftigte			-8.335,18	
	6470001	Zusatzversorgung Be- schäftigte			-2.661,52	
	6641001	Abschreibungen auf andere Anlagen			-1.037,40	
	6650001	Abschreibungen GWG			-53,97	
	6771001	Aufw. für Sach- verst.,Rechtsanw.,Ger.K.	-250,00	-250,00		
	6779001	Aufwendungen für ande- re Beratungsleistungen	-85.000,00	-250,00		
	6850001	Reisekosten			-1.446,97	
	6861001	Aufwendungen für Öffent- lichkeitsarbeit			-15.749,20	
	6862001	Aufw.für Gästebewirtung (Repräsentation)	-250,00	-250,00	-147,20	
	6910001	Beiträge zu Wirtschafts- verb.u.Berufsvertr.	-55.000,00	-55.000,00	-54.545,92	
19		Summe der ordent- lichen Aufwendungen	-190.750,00	-141.000,00	-202.364,27	
20		Verwaltungsergebnis	-190.750,00	-141.000,00	-183.595,34	
23		Finanzergebnis				

Teilergebnishaushalt Produkt 51100100 Städteplanung

Gemeinde Niestetal

26		Ordentliches Ergebnis (Verwaltungsergebnis und Finanzergebnis)	-190.750,00	-141.000,00	-183.595,34		
29		Außerordentliches Ergebnis					
30		Jahresergebnis vor internen Leistungsbezi- ehungen	-190.750,00	-141.000,00	-183.595,34		
		Ergebnis der internen Leistungsbeziehungen					
		Jahresergebnis nach internen Leistungsbezi- ehungen	-190.750,00	-141.000,00	-183.595,34		
		nachrichtlich:					
		Gesamtbetrag der Erträ- ge			18.768,93		
		Gesamtbetrag der Auf- wendungen	-190.750,00	-141.000,00	-202.364,27		

Teilfinanzhaushalt Produkt 51100100 Städteplanung

Gemeinde Niestetal

Produktbereich	51	Räumliche Planung u. Entwicklung, Geoinformationen
Produktgruppe	511	Räumliche Planungs- und Entwicklungsmaßnahmen
Produkt	51100100	Städteplanung

Nr.	Bezeichnung	Haus- haltsan- satz 2014	Verpflich- tungser- mächtigun- gen	Haus- haltsan- satz 2013	Ergebnis des Jah- resab- schlusses 2012		
	Summe						
26	Auszahlungen für Inv. in das sonst. Sachanlagevermögen und immat. AV			-1.000,00	-2.301,83		
	Summe			-1.000,00	-2.301,83		
	Saldo (Einzahlungen ./. Auszahlungen)			-1.000,00	-2.301,83		

Investitionen Produkt 51100100 Städteplanung

Gemeinde Niestetal

Produktbereich	51	Räumliche Planung u. Entwicklung, Geoinformationen
Produktgruppe	511	Räumliche Planungs- und Entwicklungsmaßnahmen
Produkt	51100100	Städteplanung

Bezeichnung	Ansatz 2013	Ansatz 2014	Finanzplan 2015	Finanzplan 2016	Finanzplan 2017		
Katasterpläne	-1.000,00	0,00	0,00	0,00	0,00		

*Erläuterungen:
Investitionsnummer:334
Sachkonto: 0850020
Produkt: 51100100*

Teilergebnishaushalt Produkt 51100200 Bodenordnung u. Vermessung

Gemeinde Niestetal

Produktbereich 51 Räumliche Planung u. Entwicklung, Geoinformationen
Produktgruppe 511 Räumliche Planungs- und Entwicklungsmaßnahmen
Produkt 51100200 Bodenordnung u. Vermessung

Nr.	Konten	Bezeichnung	Haushalts- ansatz 2014	Haushalts- ansatz 2013	Ergebnis des Jah- resab- schlusses 2012		
		Ordentliche Erträge					
10		Summe der ordent- lichen Erträge					
		Ordentliche Aufwen- dungen					
	6790001	sonstige Aufwendungen f.d. Inan- spruchn.v.Diensten	-100.000,00	-150.000,00	-7.054,98		
	6862001	Aufw.für Gästebewirtung (Repräsentation)		-250,00			
19		Summe der ordent- lichen Aufwendungen	-100.000,00	-150.250,00	-7.054,98		
20		Verwaltungsergebnis	-100.000,00	-150.250,00	-7.054,98		
23		Finanzergebnis					
26		Ordentliches Ergebnis (Verwaltungsergebnis und Finanzergebnis)	-100.000,00	-150.250,00	-7.054,98		
	7970001	periodenfremde Aufwen- dungen		-550.000,00			
29		Außerordentliches Ergebnis		-550.000,00			
30		Jahresergebnis vor internen Leistungsbezi- ehungen	-100.000,00	-700.250,00	-7.054,98		
		Ergebnis der internen Leistungsbeziehungen					
		Jahresergebnis nach internen Leistungsbezi- ehungen	-100.000,00	-700.250,00	-7.054,98		
		nachrichtlich:					
		Gesamtbetrag der Erträ- ge					

Teilergebnishaushalt Produkt 51100200 Bodenordnung u. Vermessung

Gemeinde Niestetal

		Gesamtbetrag der Aufwendungen	-100.000,00	-700.250,00	-7.054,98		
--	--	-------------------------------	-------------	-------------	-----------	--	--

Teilfinanzhaushalt Produkt 51100200 Bodenordnung u. Vermessung

Gemeinde Niestetal

Produktbereich 51 Räumliche Planung u. Entwicklung, Geoinformationen
Produktgruppe 511 Räumliche Planungs- und Entwicklungsmaßnahmen
Produkt 51100200 Bodenordnung u. Vermessung

Nr.	Bezeichnung	Haus- haltsan- satz 2014	Verpflich- tungser- mächtigun- gen	Haus- haltsan- satz 2013	Ergebnis des Jah- resab- schlusses 2012		
	Summe						
24	Auszahlungen für den Erwerb von Grundstücken und Gebäuden	-10.000,00		-10.000,00	-1.593.227,40		
	Summe	-10.000,00		-10.000,00	-1.593.227,40		
	Saldo (Einzahlungen ./. Auszahlungen)	-10.000,00		-10.000,00	-1.593.227,40		

Investitionen Produkt 51100200 Bodenordnung u. Vermessung

Gemeinde Niestetal

Produktbereich	51	Räumliche Planung u. Entwicklung, Geoinformationen
Produktgruppe	511	Räumliche Planungs- und Entwicklungsmaßnahmen
Produkt	51100200	Bodenordnung u. Vermessung

Bezeichnung	Ansatz 2013	Ansatz 2014	Finanzplan 2015	Finanzplan 2016	Finanzplan 2017		
Baulandumlegung - An der Auto- bahn	-10.000,00	-10.000,00	0,00	0,00	0,00		

Erläuterungen:
Investitionsnummer: 473
Sachkonto: 0509020
Produkt: 51100200

Teilergebnishaushalt Produkt 51100300 Klimaschutz

Gemeinde Niestetal

Produktbereich 51 Räumliche Planung u. Entwicklung, Geoinformationen
Produktgruppe 511 Räumliche Planungs- und Entwicklungsmaßnahmen
Produkt 51100300 Klimaschutz

Nr.	Konten	Bezeichnung	Haushalts- ansatz 2014	Haushalts- ansatz 2013	Ergebnis des Jah- resab- schlusses 2012		
		Ordentliche Erträge					
	5420010	Zuweisungen für laufen- de Zwecke vom Bund	12.000,00	18.000,00			
	5428010	Zuweisungen für laufen- de Zwecke von übrigen Ber.	46.250,00	11.750,00			
10		Summe der ordent- lichen Erträge	58.250,00	29.750,00			
		Ordentliche Aufwen- dungen					
	6179001	andere sonst.Aufw.für bezogene Leistung	-5.000,00	-28.750,00			
	6200010	Entgelte Beschäftigte für geleistete Arbeitszeit	-43.250,00	-41.000,00			
	6400010	AG-Anteil Sozialversiche- rung Beschäftigte	-9.250,00	-9.000,00			
	6470001	Zusatzversorgung Be- schäftigte	-4.500,00	-4.000,00			
	6641001	Abschreibungen auf andere Anlagen	-1.000,00	-1.250,00			
	6650001	Abschreibungen GWG	-250,00	-250,00			
	6850001	Reisekosten	-2.000,00	-4.750,00			
	6861001	Aufwendungen für Öffent- lichkeitsarbeit	-16.000,00	-19.000,00			
19		Summe der ordent- lichen Aufwendungen	-81.250,00	-108.000,00			
20		Verwaltungsergebnis	-23.000,00	-78.250,00			
23		Finanzergebnis					
26		Ordentliches Ergebnis (Verwaltungsergebnis und Finanzergebnis)	-23.000,00	-78.250,00			
29		Außerordentliches Ergebnis					

Teilergebnishaushalt Produkt 51100300 Klimaschutz

Gemeinde Niestetal

30		Jahresergebnis vor internen Leistungsbeziehungen	-23.000,00	-78.250,00			
		Ergebnis der internen Leistungsbeziehungen					
		Jahresergebnis nach internen Leistungsbeziehungen	-23.000,00	-78.250,00			
		nachrichtlich:					
		Gesamtbetrag der Erträge	58.250,00	29.750,00			
		Gesamtbetrag der Aufwendungen	-81.250,00	-108.000,00			

Teilfinanzhaushalt Produkt 51100300 Klimaschutz

Gemeinde Niestetal

Produktbereich	51	Räumliche Planung u. Entwicklung, Geoinformationen
Produktgruppe	511	Räumliche Planungs- und Entwicklungsmaßnahmen
Produkt	51100300	Klimaschutz

Nr.	Bezeichnung	Haus- haltsan- satz 2014	Verpflich- tungser- mächtigun- gen	Haus- haltsan- satz 2013	Ergebnis des Jah- resab- schlusses 2012		
	Summe						
	Summe						
	Saldo (Einzahlungen ./. Auszahlungen)						

Teilergebnishaushalt Produkt 52200100 Wohnungsbauförderung

Gemeinde Niestetal

Produktbereich	52	Bauen und Wohnen					
Produktgruppe	522	Wohnbauförderung					
Produkt	52200100	Wohnungsbauförderung					
Nr.	Konten	Bezeichnung	Haushalts- ansatz 2014	Haushalts- ansatz 2013	Ergebnis des Jah- resab- schlusses 2012		
		Ordentliche Erträge					
10		Summe der ordent- lichen Erträge					
		Ordentliche Aufwen- dungen					
	6420000	Beiträge zur Berufs- gen. und Unfallvers.	-5.750,00	-6.500,00	-5.792,05		
	7178004	Zuweisungen Solarther- mie an übrige Bereiche (n.r.)			-9.650,23		
	7178005	Allg. Zuweisungen an übrige Bereiche (n.r.)	-170.000,00	-190.000,00	-94.849,11		
19		Summe der ordent- lichen Aufwendungen	-175.750,00	-196.500,00	-110.291,39		
20		Verwaltungsergebnis	-175.750,00	-196.500,00	-110.291,39		
23		Finanzergebnis					
26		Ordentliches Ergebnis (Verwaltungsergebnis und Finanzergebnis)	-175.750,00	-196.500,00	-110.291,39		
29		Außerordentliches Ergebnis					
30		Jahresergebnis vor internen Leistungsbezi- ehungen	-175.750,00	-196.500,00	-110.291,39		
		Ergebnis der internen Leistungsbeziehungen					
		Jahresergebnis nach internen Leistungsbezi- ehungen	-175.750,00	-196.500,00	-110.291,39		
		nachrichtlich:					
		Gesamtbetrag der Erträ- ge					

Teilergebnishaushalt Produkt 52200100 Wohnungsbauförderung

Gemeinde Niestetal

		Gesamtbetrag der Aufwendungen	-175.750,00	-196.500,00	-110.291,39		
--	--	-------------------------------	-------------	-------------	-------------	--	--

Teilfinanzhaushalt Produkt 52200100 Wohnungsbauförderung

Gemeinde Niestetal

Produktbereich	52	Bauen und Wohnen					
Produktgruppe	522	Wohnbauförderung					
Produkt	52200100	Wohnungsbauförderung					
Nr.	Bezeichnung	Haus- haltsan- satz 2014	Verpflich- tungser- mächtigun- gen	Haus- haltsan- satz 2013	Ergebnis des Jah- resab- schlusses 2012		
	Summe						
	Summe						
	Saldo (Einzahlungen ./. Auszahlungen)						

Teilergebnishaushalt Produkt 53100100 Elektrizitätsversorgung

Gemeinde Niestetal

Produktbereich	53	Ver- und Entsorgung					
Produktgruppe	531	Elektrizitätsversorgung					
Produkt	53100100	Elektrizitätsversorgung					
Nr.	Konten	Bezeichnung	Haushalts- ansatz 2014	Haushalts- ansatz 2013	Ergebnis des Jah- resab- schlusses 2012		
		Ordentliche Erträge					
	5309101	Konzessionsabgaben	290.000,00	300.000,00	286.090,25		
10		Summe der ordent- lichen Erträge	290.000,00	300.000,00	286.090,25		
		Ordentliche Aufwen- dungen					
	6779001	Aufwendungen für ande- re Beratungsleistungen	-5.000,00	-20.000,00	-25.350,87		
19		Summe der ordent- lichen Aufwendungen	-5.000,00	-20.000,00	-25.350,87		
20		Verwaltungsergebnis	285.000,00	280.000,00	260.739,38		
23		Finanzergebnis					
26		Ordentliches Ergebnis (Verwaltungsergebnis und Finanzergebnis)	285.000,00	280.000,00	260.739,38		
29		Außerordentliches Ergebnis					
30		Jahresergebnis vor internen Leistungsbezi- ehungen	285.000,00	280.000,00	260.739,38		
		Ergebnis der internen Leistungsbeziehungen					
		Jahresergebnis nach internen Leistungsbezi- ehungen	285.000,00	280.000,00	260.739,38		
		nachrichtlich:					
		Gesamtbetrag der Erträ- ge	290.000,00	300.000,00	286.090,25		
		Gesamtbetrag der Auf- wendungen	-5.000,00	-20.000,00	-25.350,87		

Teilfinanzhaushalt Produkt 53100100 Elektrizitätsversorgung

Gemeinde Niestetal

Produktbereich	53	Ver- und Entsorgung					
Produktgruppe	531	Elektrizitätsversorgung					
Produkt	53100100	Elektrizitätsversorgung					
Nr.	Bezeichnung	Haus- haltsan- satz 2014	Verpflich- tungser- mächtigun- gen	Haus- haltsan- satz 2013	Ergebnis des Jah- resab- schlusses 2012		
	Summe						
27	Auszahlungen für Investitionen in das Finanzanlagevermögen	-16.000,00		-3.000,00			
	Summe	-16.000,00		-3.000,00			
	Saldo (Einzahlungen ./. Auszahlungen)	-16.000,00		-3.000,00			

Investitionen Produkt 53100100 Elektrizitätsversorgung

Gemeinde Niestetal

Produktbereich	53	Ver- und Entsorgung
Produktgruppe	531	Elektrizitätsversorgung
Produkt	53100100	Elektrizitätsversorgung

Bezeichnung	Ansatz 2013	Ansatz 2014	Finanzplan 2015	Finanzplan 2016	Finanzplan 2017		
Beteiligung Netzgesellschaft Strom + Gas	-3.000,00	-16.000,00	0,00	0,00	0,00		

Erläuterungen:
Investitionsnummer: 500
Sachkonto: 1390901
Produkt: 53100100

Teilergebnishaushalt Produkt 53200100 Gasversorgung

Gemeinde Niestetal

Produktbereich	53	Ver- und Entsorgung					
Produktgruppe	532	Gasversorgung					
Produkt	53200100	Gasversorgung					
Nr.	Konten	Bezeichnung	Haushalts- ansatz 2014	Haushalts- ansatz 2013	Ergebnis des Jah- resab- schlusses 2012		
		Ordentliche Erträge					
	5309101	Konzessionsabgaben	45.000,00	45.000,00	47.712,06		
10		Summe der ordent- lichen Erträge	45.000,00	45.000,00	47.712,06		
		Ordentliche Aufwen- dungen					
	6779001	Aufwendungen für ande- re Beratungsleistungen		-5.000,00			
19		Summe der ordent- lichen Aufwendungen		-5.000,00			
20		Verwaltungsergebnis	45.000,00	40.000,00	47.712,06		
23		Finanzergebnis					
26		Ordentliches Ergebnis (Verwaltungsergebnis und Finanzergebnis)	45.000,00	40.000,00	47.712,06		
29		Außerordentliches Ergebnis					
30		Jahresergebnis vor internen Leistungsbezi- ehungen	45.000,00	40.000,00	47.712,06		
		Ergebnis der internen Leistungsbeziehungen					
		Jahresergebnis nach internen Leistungsbezi- ehungen	45.000,00	40.000,00	47.712,06		
		nachrichtlich:					
		Gesamtbetrag der Erträ- ge	45.000,00	45.000,00	47.712,06		
		Gesamtbetrag der Auf- wendungen		-5.000,00			

Teilfinanzhaushalt Produkt 53200100 Gasversorgung

Gemeinde Niestetal

Produktbereich 53 Ver- und Entsorgung
Produktgruppe 532 Gasversorgung
Produkt 53200100 Gasversorgung

Nr.	Bezeichnung	Haus- haltsan- satz 2014	Verpflich- tungser- mächtigun- gen	Haus- haltsan- satz 2013	Ergebnis des Jah- resab- schlusses 2012		
	Summe						
	Summe						
	Saldo (Einzahlungen ./. Auszahlungen)						

Teilergebnishaushalt Produkt 53700100 Abfallbeseitigung

Gemeinde Niestetal

Produktbereich	53	Ver- und Entsorgung					
Produktgruppe	537	Abfallwirtschaft					
Produkt	53700100	Abfallbeseitigung					
Nr.	Konten	Bezeichnung	Haushalts- ansatz 2014	Haushalts- ansatz 2013	Ergebnis des Jah- resab- schlusses 2012		
		Ordentliche Erträge					
10		Summe der ordent- lichen Erträge					
		Ordentliche Aufwen- dungen					
	6089001	übriger sonstiger Materi- alaufwand	-2.000,00	-1.500,00	-2.071,18		
	6171001	Aufwendungen für Frem- dentsorgung	-9.000,00	-6.000,00	-8.947,84		
	6620001	Abschr.auf Gebäude, Sachanl.im Gemein- gebr.Infrast.	-15.750,00	-15.750,00			
	6650001	Abschreibungen GWG	-1.000,00	-1.250,00			
19		Summe der ordent- lichen Aufwendungen	-27.750,00	-24.500,00	-11.019,02		
20		Verwaltungsergebnis	-27.750,00	-24.500,00	-11.019,02		
23		Finanzergebnis					
26		Ordentliches Ergebnis (Verwaltungsergebnis und Finanzergebnis)	-27.750,00	-24.500,00	-11.019,02		
	7970001	periodenfremde Aufwen- dungen	-5.500,00	-5.500,00	-350.032,42		
	7970003	Ertr. Inanspruchn. Rückst. Sanierung Altlas- ten	5.500,00	5.500,00			
29		Außerordentliches Ergebnis			-350.032,42		
30		Jahresergebnis vor internen Leistungsbezi- ehungen	-27.750,00	-24.500,00	-361.051,44		
	9000100	Interne Verrechnung Fuhrpark - Aufwand -	-10.000,00	-5.500,00	-9.996,08		
	9000200	Interne Verrechnung Bauhof - Aufwand -	-44.250,00	-25.500,00	-46.338,44		

Teilergebnishaushalt Produkt 53700100 Abfallbeseitigung

Gemeinde Niestetal

	9000300	Interne Verrechnung Verwaltung - Aufwand -	-40.750,00	-35.000,00	-38.074,73		
		Ergebnis der internen Leistungsbeziehungen	-95.000,00	-66.000,00	-94.409,25		
		Jahresergebnis nach internen Leistungsbezi- ehungen	-122.750,00	-90.500,00	-455.460,69		
		nachrichtlich:					
		Gesamtbetrag der Erträ- ge					
		Gesamtbetrag der Auf- wendungen	-122.750,00	-90.500,00	-455.460,69		

Teilfinanzhaushalt Produkt 53700100 Abfallbeseitigung

Gemeinde Niestetal

Produktbereich	53	Ver- und Entsorgung					
Produktgruppe	537	Abfallwirtschaft					
Produkt	53700100	Abfallbeseitigung					
Nr.	Bezeichnung	Haus- haltsan- satz 2014	Verpflich- tungser- mächtigun- gen	Haus- haltsan- satz 2013	Ergebnis des Jah- resab- schlusses 2012		
	Summe						
24	Auszahlungen für den Erwerb von Grundstücken und Gebäuden				-4.460,18		
25	Auszahlungen für Baumaßnahmen				1.160,25		
	Summe				-3.299,93		
	Saldo (Einzahlungen ./. Auszahlungen)				-3.299,93		

Teilergebnishaushalt Produkt 53800100 Abwasserbeseitigung

Gemeinde Niestetal

Produktbereich	53	Ver- und Entsorgung					
Produktgruppe	538	Abwasserbeseitigung					
Produkt	53800100	Abwasserbeseitigung					
Nr.	Konten	Bezeichnung	Haushalts- ansatz 2014	Haushalts- ansatz 2013	Ergebnis des Jah- resab- schlusses 2012		
		Ordentliche Erträge					
	5101001	öffentlich rechtliche Ver- waltungsgebühren	250,00	250,00			
	5110011	Abwassergebühren	2.006.500,00	1.950.000,00	2.004.166,89		
	5460001	Erträge aus der Auflö- sung von SoPo aus Zuwendungen	43.750,00	44.250,00			
	5462000	Erträge aus der Auflö- sung von SoPo Inv.- Beiträge	197.250,00	197.500,00			
	5487000	Sonst.Kostenersätze und Erstatt.v.privat U.	4.000,00	4.000,00	3.144,51		
	5488000	Sonst.Kostenersätze und Erstatt.v.übr.Bereich	40.000,00	40.000,00	6.406,81		
10		Summe der ordent- lichen Erträge	2.291.750,00	2.236.000,00	2.013.718,21		
		Ordentliche Aufwen- dungen					
	6030101	Betriebsbedarf	-1.500,00	-1.500,00	-1.113,15		
	6051001	Strom	-500,00	-500,00	-391,64		
	6089001	übriger sonstiger Materi- alaufwand	-2.000,00	-1.500,00			
	6139001	sonstige weitere Fremd- leistungen	-5.000,00	-4.000,00	-3.191,65		
	6165010	Instandh.von Sachanla- gen im Gemeingebrauch	-40.000,00	-40.000,00	-13.005,15		
	6165011	Instandhaltung Kanal- hausanschlüsse	-40.000,00	-40.000,00	-6.406,81		
	6166001	Wartungskosten	-2.000,00	-2.000,00	-2.577,91		
	6171001	Aufwendungen für Frem- dentsorgung	-2.500,00	-2.500,00	-2.160,12		
	6179001	andere sonst.Aufw.für bezogene Leistung	-30.000,00	-30.000,00	-4.141,42		
	6620001	Abschr.auf Gebäude, Sachanl.im Gemein- gebr.Infrast.	-646.750,00	-659.750,00			
	6672001	Einzelwertberichtigungen			-2.030,29		
	6810001	Aufwendungen für Zei- tungen und Fachliteratur	-500,00	-500,00	-185,00		

Teilergebnishaushalt Produkt 53800100 Abwasserbeseitigung

Gemeinde Niestetal

	6910001	Beiträge zu Wirtschaftsverb.u.Berufsvertr.	-637.750,00	-644.500,00	-644.424,00		
	7363101	Abwasserabgabe	-250,00	-250,00			
19		Summe der ordentlichen Aufwendungen	-1.408.750,00	-1.427.000,00	-679.627,14		
20		Verwaltungsergebnis	883.000,00	809.000,00	1.334.091,07		
23		Finanzergebnis					
26		Ordentliches Ergebnis (Verwaltungsergebnis und Finanzergebnis)	883.000,00	809.000,00	1.334.091,07		
	5990903	Erträge aus Zuschreibungen			213,00		
29		Außerordentliches Ergebnis			213,00		
30		Jahresergebnis vor internen Leistungsbeziehungen	883.000,00	809.000,00	1.334.304,07		
	9000100	Interne Verrechnung Fuhrpark - Aufwand -	-4.000,00	-3.500,00	-4.205,33		
	9000200	Interne Verrechnung Bauhof - Aufwand -	-16.250,00	-16.750,00	-17.102,68		
	9000300	Interne Verrechnung Verwaltung - Aufwand -	-109.750,00	-50.500,00	-102.825,45		
	9000400	Interne Verrechnung kalk. Zinsen - Aufwand	-562.500,00	-605.750,00			
		Ergebnis der internen Leistungsbeziehungen	-692.500,00	-676.500,00	-124.133,46		
		Jahresergebnis nach internen Leistungsbeziehungen	190.500,00	132.500,00	1.210.170,61		
		nachrichtlich:					
		Gesamtbetrag der Erträge	2.291.750,00	2.236.000,00	2.013.931,21		
		Gesamtbetrag der Aufwendungen	-2.101.250,00	-2.103.500,00	-803.760,60		

Teilfinanzhaushalt Produkt 53800100 Abwasserbeseitigung

Gemeinde Niestetal

Produktbereich 53 Ver- und Entsorgung
Produktgruppe 538 Abwasserbeseitigung
Produkt 53800100 Abwasserbeseitigung

Nr.	Bezeichnung	Haus- haltsan- satz 2014	Verpflich- tungser- mächtigun- gen	Haus- haltsan- satz 2013	Ergebnis des Jah- resab- schlusses 2012		
20	Einzahlungen aus Investitionszu- weisungen u. Zuschüssen sowie aus Inv.Beiträgen	130.000,00		115.000,00	17.055,48		
	Summe	130.000,00		115.000,00	17.055,48		
24	Auszahlungen für den Erwerb von Grundstücken und Gebäuden				-41.718,49		
25	Auszahlungen für Baumaßnahmen	-1.080.000,00		-472.000,00	-935.032,89		
	Summe	-1.080.000,00		-472.000,00	-976.751,38		
	Saldo (Einzahlungen ./. Auszahlungen)	-950.000,00		-357.000,00	-959.695,90		

Investitionen Produkt 53800100 Abwasserbeseitigung

Gemeinde Niestetal

Produktbereich	53	Ver- und Entsorgung					
Produktgruppe	538	Abwasserbeseitigung					
Produkt	53800100	Abwasserbeseitigung					
Bezeichnung	Ansatz 2013	Ansatz 2014	Finanzplan 2015	Finanzplan 2016	Finanzplan 2017		
Kanalbau neue Hausanschlüsse	-30.000,00	-30.000,00	-30.000,00	-30.000,00	-30.000,00		
<i>Erläuterungen: Investitionsnummer: 017 Sachkonto: 0951020 Produkt: 53800100</i>							
Kanalbau allgemein (EKVO)	-150.000,00	-150.000,00	-150.000,00	-150.000,00	-150.000,00		
<i>Erläuterungen: Investitionsnummer: 068 Sachkonto: 0951020 Produkt: 53800100</i>							
Regenentlastungsanlage Auf der Bleiche	-150.000,00	0,00	0,00	0,00	0,00		
<i>Erläuterungen: Investitionsnummer: 103 Sachkonto: 0951020 Produkt: 53800100</i>							
Abw.-Bes. Hann.Str., Th.Heuss-Str.-Ellenb.Str.EKVO	-50.000,00	-850.000,00	0,00	0,00	0,00		
<i>Erläuterungen: Investitionsnummer: 340 Sachkonto: 0951020 Produkt: 53800100</i>							
Abwasser - Hausanschlüsse Am Eichberg	0,00	-50.000,00	-30.000,00	-20.000,00	0,00		
<i>Erläuterungen: Investitionsnummer: 413 Sachkonto: 0951020 Produkt: 53800100</i>							
Abwasserbeseitigung im Gew.Geb. Sandershäuser Berg	-92.000,00	0,00	0,00	0,00	0,00		
<i>Erläuterungen: Investitionsnummer: 416 Sachkonto: 0951020 Produkt: 53800100</i>							

Teilergebnishaushalt Produkt 54100100 Gemeindestraßen

Gemeinde Niestetal

Produktbereich	54	Verkehrsflächen und -anlagen, ÖPNV					
Produktgruppe	541	Gemeindestraßen					
Produkt	54100100	Gemeindestraßen					
Nr.	Konten	Bezeichnung	Haushalts- ansatz 2014	Haushalts- ansatz 2013	Ergebnis des Jah- resab- schlusses 2012		
		Ordentliche Erträge					
	5460001	Erträge aus der Auflö- sung von SoPo aus Zuwendungen	66.000,00	156.250,00			
	5462000	Erträge aus der Auflö- sung von SoPo Inv.- Beiträge	222.750,00	242.750,00			
	5487000	Sonst.Kostenersätze und Erstatt.v.privat U.	1.000,00	1.000,00	525,48		
	5488000	Sonst.Kostenersätze und Erstatt.v.übr.Bereich	7.500,00	7.500,00	1.109,60		
10		Summe der ordent- lichen Erträge	297.250,00	407.500,00	1.635,08		
		Ordentliche Aufwen- dungen					
	6020001	Hilfsstoffe	-500,00	-500,00	-112,81		
	6056001	Wasser-Abwasser	-397.500,00	-374.750,00	-382.805,85		
	6065001	Materialaufw. für Stra- ßen, Wegen, Plätze u.ä.	-4.000,00	-4.000,00	-4.418,36		
	6065010	Materialaufwand für Verkehrsschilder	-3.500,00	-3.500,00	-5.468,77		
	6165003	In- standh.Gemeindestraßen (nur Bordsteinabs.)	-7.500,00	-7.500,00	-15.270,86		
	6165010	Instandh.von Sachanla- gen im Gemeingebrauch	-70.000,00	-70.000,00	-64.103,61		
	6179001	andere sonst.Aufw.für bezogene Leistung	-250,00	-250,00	-496,23		
	6620001	Abschr.auf Gebäude, Sachanl.im Gemein- gebr.Infrast.	-596.500,00	-597.250,00			
19		Summe der ordent- lichen Aufwendungen	-1.079.750,00	-1.057.750,00	-472.676,49		
20		Verwaltungsergebnis	-782.500,00	-650.250,00	-471.041,41		
23		Finanzergebnis					

Teilergebnishaushalt Produkt 54100100 Gemeindestraßen

Gemeinde Niestetal

26		Ordentliches Ergebnis (Verwaltungsergebnis und Finanzergebnis)	-782.500,00	-650.250,00	-471.041,41		
	5910100	Erträge aus Vermögens- veräußerungen Grundst. u.Geb.			1.933,85		
29		Außerordentliches Ergebnis			1.933,85		
30		Jahresergebnis vor internen Leistungsbezi- ehungen	-782.500,00	-650.250,00	-469.107,56		
	9000100	Interne Verrechnung Fuhrpark - Aufwand -	-13.000,00	-11.750,00	-13.218,45		
	9000200	Interne Verrechnung Bauhof - Aufwand -	-29.500,00	-31.250,00	-30.838,24		
	9000300	Interne Verrechnung Verwaltung - Aufwand -	-96.250,00	-21.500,00	-90.119,25		
		Ergebnis der internen Leistungsbeziehungen	-138.750,00	-64.500,00	-134.175,94		
		Jahresergebnis nach internen Leistungsbezi- ehungen	-921.250,00	-714.750,00	-603.283,50		
		nachrichtlich:					
		Gesamtbetrag der Erträ- ge	297.250,00	407.500,00	3.568,93		
		Gesamtbetrag der Auf- wendungen	-1.218.500,00	-1.122.250,00	-606.852,43		

Teilfinanzhaushalt Produkt 54100100 Gemeindestraßen

Gemeinde Niestetal

Produktbereich	54	Verkehrsflächen und -anlagen, ÖPNV
Produktgruppe	541	Gemeindestraßen
Produkt	54100100	Gemeindestraßen

Nr.	Bezeichnung	Haus- haltsan- satz 2014	Verpflich- tungser- mächtigun- gen	Haus- haltsan- satz 2013	Ergebnis des Jah- resab- schlusses 2012		
20	Einzahlungen aus Investitionszuweisungen u. Zuschüssen sowie aus Inv.Beiträgen	900.000,00		1.146.000,00	25.200,00		
21	Einzahlungen aus Abgängen von Vermögensgegenständen des Sach AV und des immat AV				1.950,00		
	Summe	900.000,00		1.146.000,00	27.150,00		
24	Auszahlungen für den Erwerb von Grundstücken und Gebäuden	-832.000,00		-1.000,00	-1.656,00		
25	Auszahlungen für Baumaßnahmen	-400.000,00		-1.407.000,00	-1.567.221,86		
	Summe	-1.232.000,00		-1.408.000,00	-1.568.877,86		
	Saldo (Einzahlungen ./. Auszahlungen)	-332.000,00		-262.000,00	-1.541.727,86		

Investitionen Produkt 54100100 Gemeindestraßen

Gemeinde Niestetal

Produktbereich 54 Verkehrsflächen und -anlagen, ÖPNV

Produktgruppe 541 Gemeindestraßen

Produkt 54100100 Gemeindestraßen

Bezeichnung	Ansatz 2013	Ansatz 2014	Finanzplan 2015	Finanzplan 2016	Finanzplan 2017		
Erwerb von Grundstücken	0,00	-831.000,00	0,00	0,00	0,00		
<i>Erläuterungen:</i> <i>Investitionsnummer: 011</i> <i>Sachkonto: 0510020</i> <i>Produkt: 54100100</i>							
Grunddienstbarkeiten für Straßen	-1.000,00	-1.000,00	-1.000,00	-1.000,00	-1.000,00		
<i>Erläuterungen:</i> <i>Investitionsnummer: 099</i> <i>Sachkonto: 0230020</i> <i>Produkt: 54100100</i>							
Straßenbau Am Eichberg	0,00	-200.000,00	-1.300.000,00	0,00	0,00		
<i>Erläuterungen:</i> <i>Investitionsnummer: 411</i> <i>Sachkonto: 0951020</i> <i>Produkt: 54100100</i>							
Straßenbau Südanbindung Gew.Geb. Sandersh. Berg	-1.407.000,00	-200.000,00	0,00	0,00	0,00		
<i>Erläuterungen:</i> <i>Investitionsnummer: 420</i> <i>Sachkonto: 0951020</i> <i>Produkt: 54100100</i>							
Kreisel K.-Marx-Str. / C.-Gellert. Str. gem. VEP	0,00	0,00	-20.000,00	0,00	0,00		
<i>Erläuterungen:</i> <i>Investitionsnummer: 497</i> <i>Sachkonto: 0951020</i> <i>Produkt: 54100100</i>							

Teilergebnishaushalt Produkt 54100200 Straßenbeleuchtung

Gemeinde Niestetal

Produktbereich	54	Verkehrsflächen und -anlagen, ÖPNV				
Produktgruppe	541	Gemeindestraßen				
Produkt	54100200	Straßenbeleuchtung				
Nr.	Konten	Bezeichnung	Haushalts- ansatz 2014	Haushalts- ansatz 2013	Ergebnis des Jah- resab- schlusses 2012	
		Ordentliche Erträge				
	5488000	Sonst.Kostenersätze und Erstatt.v.übr.Bereich	250,00	250,00	200,00	
10		Summe der ordent- lichen Erträge	250,00	250,00	200,00	
		Ordentliche Aufwen- dungen				
	6051001	Strom	-131.750,00	-98.000,00	-108.301,38	
	6165010	Instandh.von Sachanla- gen im Gemeindegebrauch	-10.000,00	-10.000,00		
	6166001	Wartungskosten	-16.000,00	-16.000,00	-10.674,30	
	6179001	andere sonst.Aufw.für bezogene Leistung	-12.000,00	-11.000,00	-10.479,14	
	6620001	Abschr.auf Gebäude, Sachanl.im Gemein- gebr.Infrast.	-39.750,00	-43.750,00		
19		Summe der ordent- lichen Aufwendungen	-209.500,00	-178.750,00	-129.454,82	
20		Verwaltungsergebnis	-209.250,00	-178.500,00	-129.254,82	
23		Finanzergebnis				
26		Ordentliches Ergebnis (Verwaltungsergebnis und Finanzergebnis)	-209.250,00	-178.500,00	-129.254,82	
29		Außerordentliches Ergebnis				
30		Jahresergebnis vor internen Leistungsbezi- ehungen	-209.250,00	-178.500,00	-129.254,82	
	9000100	Interne Verrechnung Fuhrpark - Aufwand -		-250,00	-51,53	
	9000200	Interne Verrechnung Bauhof - Aufwand -	-750,00	-750,00	-810,78	
		Ergebnis der internen Leistungsbeziehungen	-750,00	-1.000,00	-862,31	

Teilergebnishaushalt Produkt 54100200 Straßenbeleuchtung

Gemeinde Niestetal

		Jahresergebnis nach internen Leistungsbeziehungen	-210.000,00	-179.500,00	-130.117,13		
		nachrichtlich:					
		Gesamtbetrag der Erträge	250,00	250,00	200,00		
		Gesamtbetrag der Aufwendungen	-210.250,00	-179.750,00	-130.317,13		

Teilfinanzhaushalt Produkt 54100200 Straßenbeleuchtung

Gemeinde Niestetal

Produktbereich 54 Verkehrsflächen und -anlagen, ÖPNV
Produktgruppe 541 Gemeinestraßen
Produkt 54100200 Straßenbeleuchtung

Nr.	Bezeichnung	Haus- haltsan- satz 2014	Verpflich- tungser- mächtigun- gen	Haus- haltsan- satz 2013	Ergebnis des Jah- resab- schlusses 2012		
	Summe						
24	Auszahlungen für den Erwerb von Grundstücken und Gebäuden				-182.145,90		
25	Auszahlungen für Baumaßnahmen	-835.000,00		-50.000,00	-42.879,93		
	Summe	-835.000,00		-50.000,00	-225.025,83		
	Saldo (Einzahlungen ./. Auszahlungen)	-835.000,00		-50.000,00	-225.025,83		

Investitionen Produkt 54100200 Straßenbeleuchtung

Gemeinde Niestetal

Produktbereich	54	Verkehrsflächen und -anlagen, ÖPNV
Produktgruppe	541	Gemeindestraßen
Produkt	54100200	Straßenbeleuchtung

Bezeichnung	Ansatz 2013	Ansatz 2014	Finanzplan 2015	Finanzplan 2016	Finanzplan 2017		
Neubau Straßenbeleuchtung	-50.000,00	-700.000,00	0,00	0,00	0,00		
<i>Erläuterungen:</i> <i>Investitionsnummer: 062</i> <i>Sachkonto: 0951020</i> <i>Produkt: 54100200</i>							
Straßenbeleuchtung Am Eichberg	0,00	-100.000,00	-25.000,00	0,00	0,00		
<i>Erläuterungen:</i> <i>Investitionsnummer: 410</i> <i>Sachkonto: 0951020</i> <i>Produkt: 54100200</i>							
Straßenbel. Südanbindung Gew.Geb. Sandersh.Berg	0,00	-35.000,00	0,00	0,00	0,00		
<i>Erläuterungen:</i> <i>Investitionsnummer: 421</i> <i>Sachkonto: 0951020</i> <i>Produkt: 54100200</i>							

Teilergebnishaushalt Produkt 54200100 Kreisstraßen

Gemeinde Niestetal

Produktbereich	54	Verkehrsflächen und -anlagen, ÖPNV
Produktgruppe	542	Kreisstraßen
Produkt	54200100	Kreisstraßen

Nr.	Konten	Bezeichnung	Haushalts- ansatz 2014	Haushalts- ansatz 2013	Ergebnis des Jah- resab- schlusses 2012		
		Ordentliche Erträge					
	5399001	andere sonstg. betr. Erträge	250,00	250,00			
	5460001	Erträge aus der Auflö- sung von SoPo aus Zuwendungen	3.000,00	3.000,00			
	5462000	Erträge aus der Auflö- sung von SoPo Inv.- Beiträge	1.000,00	1.000,00			
10		Summe der ordent- lichen Erträge	4.250,00	4.250,00			
		Ordentliche Aufwen- dungen					
	6620001	Abschr.auf Gebäude, Sachanl.im Gemein- gebr.Infrast.	-42.500,00	-42.500,00			
	7122010	Zuweisungen lfd. Zwecke an Gemeinden u. GV	-750,00	-750,00	-509,08		
19		Summe der ordent- lichen Aufwendungen	-43.250,00	-43.250,00	-509,08		
20		Verwaltungsergebnis	-39.000,00	-39.000,00	-509,08		
23		Finanzergebnis					
26		Ordentliches Ergebnis (Verwaltungsergebnis und Finanzergebnis)	-39.000,00	-39.000,00	-509,08		
29		Außerordentliches Ergebnis					
30		Jahresergebnis vor internen Leistungsbezi- ehungen	-39.000,00	-39.000,00	-509,08		
	9000100	Interne Verrechnung Fuhrpark - Aufwand -	-2.250,00	-750,00	-2.290,93		
	9000200	Interne Verrechnung Bauhof - Aufwand -	-8.750,00	-3.000,00	-7.192,09		

Teilergebnishaushalt Produkt 54200100 Kreisstraßen

Gemeinde Niestetal

		Ergebnis der internen Leistungsbeziehungen	-11.000,00	-3.750,00	-9.483,02		
		Jahresergebnis nach internen Leistungsbeziehungen	-50.000,00	-42.750,00	-9.992,10		
		nachrichtlich:					
		Gesamtbetrag der Erträge	4.250,00	4.250,00			
		Gesamtbetrag der Aufwendungen	-54.250,00	-47.000,00	-9.992,10		

Teilfinanzhaushalt Produkt 54200100 Kreisstraßen

Gemeinde Niestetal

Produktbereich 54 Verkehrsflächen und -anlagen, ÖPNV
Produktgruppe 542 Kreisstraßen
Produkt 54200100 Kreisstraßen

Nr.	Bezeichnung	Haus- haltsan- satz 2014	Verpflich- tungser- mächtigun- gen	Haus- haltsan- satz 2013	Ergebnis des Jah- resab- schlusses 2012		
	Summe						
	Summe						
	Saldo (Einzahlungen ./. Auszahlungen)						

Investitionen Produkt 54200100 Kreisstraßen

Gemeinde Niestetal

Produktbereich 54 Verkehrsflächen und -anlagen, ÖPNV

Produktgruppe 542 Kreisstraßen

Produkt 54200100 Kreisstraßen

Bezeichnung	Ansatz 2013	Ansatz 2014	Finanzplan 2015	Finanzplan 2016	Finanzplan 2017		
Querungshilfe Heiligenröder Str. gem. VEP	0,00	0,00	-10.000,00	0,00	0,00		

Erläuterungen:

Investitionsnummer: 498

Sachkonto: 0951020

Produkt: 54200100

Teilergebnishaushalt Produkt 54300100 Landesstraßen

Gemeinde Niestetal

Produktbereich	54	Verkehrsflächen und -anlagen, ÖPNV
Produktgruppe	543	Landesstraßen
Produkt	54300100	Landesstraßen

Nr.	Konten	Bezeichnung	Haushalts- ansatz 2014	Haushalts- ansatz 2013	Ergebnis des Jah- resab- schlusses 2012		
		Ordentliche Erträge					
	5460001	Erträge aus der Auflö- sung von SoPo aus Zuwendungen	3.750,00	8.000,00			
	5462000	Erträge aus der Auflö- sung von SoPo Inv.- Beiträge	4.500,00				
10		Summe der ordent- lichen Erträge	8.250,00	8.000,00			
		Ordentliche Aufwen- dungen					
	6620001	Abschr.auf Gebäude, Sachanl.im Gemein- gebr.Infrast.	-17.750,00	-17.750,00			
	7171001	Erstattungen an das Land	-3.000,00	-3.000,00			
	7251020	Aufwendungen für Zu- weisungen an das Land			-890,58		
19		Summe der ordent- lichen Aufwendungen	-20.750,00	-20.750,00	-890,58		
20		Verwaltungsergebnis	-12.500,00	-12.750,00	-890,58		
	5790000	übrige sonstige Zinsen und ähnliche Erträge			9.641,62		
23		Finanzergebnis			9.641,62		
26		Ordentliches Ergebnis (Verwaltungsergebnis und Finanzergebnis)	-12.500,00	-12.750,00	8.751,04		
	7970001	periodenfremde Aufwen- dungen			-2.780,00		
29		Außerordentliches Ergebnis			-2.780,00		
30		Jahresergebnis vor internen Leistungsbezi- ehungen	-12.500,00	-12.750,00	5.971,04		
	9000100	Interne Verrechnung Fuhrpark - Aufwand -		-250,00	-47,56		

Teilergebnishaushalt Produkt 54300100 Landesstraßen

Gemeinde Niestetal

	9000200	Interne Verrechnung Bauhof - Aufwand -			-114,46		
		Ergebnis der internen Leistungsbeziehungen		-250,00	-162,02		
		Jahresergebnis nach internen Leistungsbezi- ehungen	-12.500,00	-13.000,00	5.809,02		
		nachrichtlich:					
		Gesamtbetrag der Erträ- ge	8.250,00	8.000,00	9.641,62		
		Gesamtbetrag der Auf- wendungen	-20.750,00	-21.000,00	-3.832,60		

Teilfinanzhaushalt Produkt 54300100 Landesstraßen

Gemeinde Niestetal

Produktbereich 54 Verkehrsflächen und -anlagen, ÖPNV
Produktgruppe 543 Landesstraßen
Produkt 54300100 Landesstraßen

Nr.	Bezeichnung	Haus- haltsan- satz 2014	Verpflich- tungser- mächtigun- gen	Haus- haltsan- satz 2013	Ergebnis des Jah- resab- schlusses 2012		
20	Einzahlungen aus Investitionszuweisungen u. Zuschüssen sowie aus Inv.Beiträgen				2.081,62		
22	Einzahlungen aus Abgängen von Vermögensgegenständen des Finanzanlagevermögens	35.000,00		35.000,00	35.000,00		
	Summe	35.000,00		35.000,00	37.081,62		
24	Auszahlungen für den Erwerb von Grundstücken und Gebäuden				-612,00		
25	Auszahlungen für Baumaßnahmen	-25.000,00					
	Summe	-25.000,00			-612,00		
	Saldo (Einzahlungen ./. Auszahlungen)	10.000,00		35.000,00	36.469,62		

Investitionen Produkt 54300100 Landesstraßen

Gemeinde Niestetal

Produktbereich	54	Verkehrsflächen und -anlagen, ÖPNV
Produktgruppe	543	Landesstraßen
Produkt	54300100	Landesstraßen

Bezeichnung	Ansatz 2013	Ansatz 2014	Finanzplan 2015	Finanzplan 2016	Finanzplan 2017		
Um- + Ausbau Hann. Str. Haunkü- pel-Ellenbachstr.GA	0,00	0,00	-300.000,00	-400.000,00	0,00		
<i>Erläuterungen:</i> Investitionsnummer: 290 Sachkonto: 0951020 Produkt: 54300100							
Erwerb von Grundstücken	0,00	0,00	0,00	-15.000,00	-15.000,00		
<i>Erläuterungen:</i> Investitionsnummer: 493 Sachkonto: 0510020 Produkt: 54300100							
Kreisel Hann.Str. / Heiligenröder Str. gem VEP	0,00	-25.000,00	0,00	0,00	0,00		
<i>Erläuterungen:</i> Investitionsnummer: 496 Sachkonto: 0951020 Produkt: 54300100							

Teilergebnishaushalt Produkt 54500100 Straßenreinigung

Gemeinde Niestetal

Produktbereich 54 Verkehrsflächen und -anlagen, ÖPNV
Produktgruppe 545 Straßenreinigung
Produkt 54500100 Straßenreinigung

Nr.	Konten	Bezeichnung	Haushalts- ansatz 2014	Haushalts- ansatz 2013	Ergebnis des Jah- resab- schlusses 2012		
		Ordentliche Erträge					
10		Summe der ordent- lichen Erträge					
		Ordentliche Aufwen- dungen					
	6020001	Hilfsstoffe	-12.000,00	-15.000,00	-8.002,73		
	6030001	Werkzeuge und Kleinge- räte	-500,00	-500,00	-397,77		
	6171001	Aufwendungen für Frem- dentsorgung	-750,00	-1.000,00	-343,62		
	6173001	Fremdreinigung	-10.000,00	-10.000,00	-8.871,45		
	6993001	übrige sonstige betriebli- che Aufwendungen			-59,98		
19		Summe der ordent- lichen Aufwendungen	-23.250,00	-26.500,00	-17.675,55		
20		Verwaltungsergebnis	-23.250,00	-26.500,00	-17.675,55		
23		Finanzergebnis					
26		Ordentliches Ergebnis (Verwaltungsergebnis und Finanzergebnis)	-23.250,00	-26.500,00	-17.675,55		
29		Außerordentliches Ergebnis					
30		Jahresergebnis vor internen Leistungsbezi- ehungen	-23.250,00	-26.500,00	-17.675,55		
	9000100	Interne Verrechnung Fuhrpark - Aufwand -	-14.000,00	-15.250,00	-14.098,36		
	9000200	Interne Verrechnung Bauhof - Aufwand -	-76.000,00	-55.750,00	-79.294,24		
		Ergebnis der internen Leistungsbeziehungen	-90.000,00	-71.000,00	-93.392,60		

Teilergebnishaushalt Produkt 54500100 Straßenreinigung

Gemeinde Niestetal

		Jahresergebnis nach internen Leistungsbeziehungen	-113.250,00	-97.500,00	-111.068,15		
		nachrichtlich:					
		Gesamtbetrag der Erträge					
		Gesamtbetrag der Aufwendungen	-113.250,00	-97.500,00	-111.068,15		

Teilfinanzhaushalt Produkt 54500100 Straßenreinigung

Gemeinde Niestetal

Produktbereich 54 Verkehrsflächen und -anlagen, ÖPNV
Produktgruppe 545 Straßenreinigung
Produkt 54500100 Straßenreinigung

Nr.	Bezeichnung	Haus- haltsan- satz 2014	Verpflich- tungser- mächtigun- gen	Haus- haltsan- satz 2013	Ergebnis des Jah- resab- schlusses 2012		
	Summe						
	Summe						
	Saldo (Einzahlungen ./. Auszahlungen)						

Teilergebnishaushalt Produkt 54600100 Parkplätze

Gemeinde Niestetal

Produktbereich	54	Verkehrsflächen und -anlagen, ÖPNV					
Produktgruppe	546	Parkeinrichtungen					
Produkt	54600100	Parkplätze					
Nr.	Konten	Bezeichnung	Haushalts- ansatz 2014	Haushalts- ansatz 2013	Ergebnis des Jah- resab- schlusses 2012		
		Ordentliche Erträge					
	5309901	Andere sonstige Neben- erlöse			128,80		
	5462000	Erträge aus der Auflö- sung von SoPo Inv.- Beiträge	1.750,00	1.500,00			
10		Summe der ordent- lichen Erträge	1.750,00	1.500,00	128,80		
		Ordentliche Aufwen- dungen					
	6065001	Materialaufw. für Stra- ßen, Wegen, Plätze u.ä.	-2.000,00	-250,00			
	6069001	sonst.Materialaufw.f.Rep aratur u.Instandhalt.	-250,00	-250,00	-653,80		
	6165010	Instandh.von Sachanla- gen im Gemeindegebrauch	-5.000,00	-5.000,00	-196,35		
	6620001	Abschr.auf Gebäude, Sachanl.im Gemein- gebr.Infrast.	-21.750,00	-11.750,00			
	6701001	Mieten, Pachten, Erb- bauzinsen	-250,00	-250,00			
19		Summe der ordent- lichen Aufwendungen	-29.250,00	-17.500,00	-850,15		
20		Verwaltungsergebnis	-27.500,00	-16.000,00	-721,35		
23		Finanzergebnis					
26		Ordentliches Ergebnis (Verwaltungsergebnis und Finanzergebnis)	-27.500,00	-16.000,00	-721,35		
29		Außerordentliches Ergebnis					
30		Jahresergebnis vor internen Leistungsbezi- ehungen	-27.500,00	-16.000,00	-721,35		
	9000100	Interne Verrechnung Fuhrpark - Aufwand -	-3.500,00	-4.500,00	-3.646,47		

Teilergebnishaushalt Produkt 54600100 Parkplätze

Gemeinde Niestetal

	9000200	Interne Verrechnung Bauhof - Aufwand -	-14.000,00	-17.750,00	-14.594,03		
		Ergebnis der internen Leistungsbeziehungen	-17.500,00	-22.250,00	-18.240,50		
		Jahresergebnis nach internen Leistungsbezi- ehungen	-45.000,00	-38.250,00	-18.961,85		
		nachrichtlich:					
		Gesamtbetrag der Erträ- ge	1.750,00	1.500,00	128,80		
		Gesamtbetrag der Auf- wendungen	-46.750,00	-39.750,00	-19.090,65		

Teilfinanzhaushalt Produkt 54600100 Parkplätze

Gemeinde Niestetal

Produktbereich	54	Verkehrsflächen und -anlagen, ÖPNV					
Produktgruppe	546	Parkeinrichtungen					
Produkt	54600100	Parkplätze					
Nr.	Bezeichnung	Haus- haltsan- satz 2014	Verpflich- tungser- mächtigun- gen	Haus- haltsan- satz 2013	Ergebnis des Jah- resab- schlusses 2012		
20	Einzahlungen aus Investitionszuweisungen u. Zuschüssen sowie aus Inv.Beiträgen	32.000,00					
	Summe	32.000,00					
24	Auszahlungen für den Erwerb von Grundstücken und Gebäuden				-125.573,88		
	Summe				-125.573,88		
	Saldo (Einzahlungen ./. Auszahlungen)	32.000,00			-125.573,88		

Teilergebnishaushalt Produkt 54700100 Förderung des öffentlichen Personennahverkehrs

Gemeinde Niestetal

Produktbereich 54 Verkehrsflächen und -anlagen, ÖPNV
Produktgruppe 547 ÖPNV
Produkt 54700100 Förderung des öffentlichen Personennahverkehrs

Nr.	Konten	Bezeichnung	Haushalts- ansatz 2014	Haushalts- ansatz 2013	Ergebnis des Jah- resab- schlusses 2012		
		Ordentliche Erträge					
	5460001	Erträge aus der Auflösung von SoPo aus Zuwendungen	6.750,00	6.750,00			
10		Summe der ordentlichen Erträge	6.750,00	6.750,00			
		Ordentliche Aufwendungen					
	6165010	Instandh.von Sachanlagen im Gemeindegebrauch	-5.000,00	-2.000,00	-2.989,37		
	6179001	andere sonst.Aufw.für bezogene Leistung			-2.000,00		
	6620001	Abschr.auf Gebäude, Sachanl.im Gemein-gebr.Infrast.	-13.000,00	-12.500,00			
	7172001	Erstattungen an Gemeinden u.Gemeindeverb.	-172.000,00	-168.000,00	-10.586,30		
	7177001	Erstattungen an private Unternehmen	-31.000,00	-30.000,00	-111.795,00		
19		Summe der ordentlichen Aufwendungen	-221.000,00	-212.500,00	-127.370,67		
20		Verwaltungsergebnis	-214.250,00	-205.750,00	-127.370,67		
23		Finanzergebnis					
26		Ordentliches Ergebnis (Verwaltungsergebnis und Finanzergebnis)	-214.250,00	-205.750,00	-127.370,67		
29		Außerordentliches Ergebnis					
30		Jahresergebnis vor internen Leistungsbeziehungen	-214.250,00	-205.750,00	-127.370,67		
	9000100	Interne Verrechnung Fuhrpark - Aufwand –	-8.500,00	-8.000,00	-8.775,31		

Teilergebnishaushalt Produkt 54700100 Förderung des öffentlichen Personennahverkehrs

Gemeinde Niestetal

	9000200	Interne Verrechnung Bauhof - Aufwand -	-37.000,00	-37.000,00	-38.621,72		
		Ergebnis der internen Leistungsbeziehungen	-45.500,00	-45.000,00	-47.397,03		
		Jahresergebnis nach internen Leistungsbeziehungen	-259.750,00	-250.750,00	-174.767,70		
		nachrichtlich:					
		Gesamtbetrag der Erträge	6.750,00	6.750,00			
		Gesamtbetrag der Aufwendungen	-266.500,00	-257.500,00	-174.767,70		

Teilfinanzhaushalt Produkt 54700100 Förderung des öffentlichen Personennahverkehrs

Gemeinde Niestetal

Produktbereich 54 Verkehrsflächen und -anlagen, ÖPNV
Produktgruppe 547 ÖPNV
Produkt 54700100 Förderung des öffentlichen Personennahverkehrs

Nr.	Bezeichnung	Haus- haltsan- satz 2014	Verpflich- tungser- mächtigun- gen	Haus- haltsan- satz 2013	Ergebnis des Jah- resab- schlusses 2012		
	Summe						
25	Auszahlungen für Baumaßnahmen				-7.765,87		
	Summe				-7.765,87		
	Saldo (Einzahlungen ./. Auszahlungen)				-7.765,87		

Teilergebnishaushalt Produkt 55100100 Park- und Gartenanlagen

Gemeinde Niestetal

Produktbereich	55	Natur- und Landschaftspflege					
Produktgruppe	551	Öffentliches Grün / Landschaftsbau					
Produkt	55100100	Park- und Gartenanlagen					
Nr.	Konten	Bezeichnung	Haushalts- ansatz 2014	Haushalts- ansatz 2013	Ergebnis des Jah- resab- schlusses 2012		
		Ordentliche Erträge					
10		Summe der ordent- lichen Erträge					
		Ordentliche Aufwen- dungen					
	6061001	Materialaufwand für Gebäude u. Außenanla- gen	-250,00	-250,00	-246,42		
	6179001	andere sonst.Aufw.für bezogene Leistung			-2.931,12		
19		Summe der ordent- lichen Aufwendungen	-250,00	-250,00	-3.177,54		
20		Verwaltungsergebnis	-250,00	-250,00	-3.177,54		
23		Finanzergebnis					
26		Ordentliches Ergebnis (Verwaltungsergebnis und Finanzergebnis)	-250,00	-250,00	-3.177,54		
29		Außerordentliches Ergebnis					
30		Jahresergebnis vor internen Leistungsbezi- ehungen	-250,00	-250,00	-3.177,54		
		Ergebnis der internen Leistungsbeziehungen					
		Jahresergebnis nach internen Leistungsbezi- ehungen	-250,00	-250,00	-3.177,54		
		nachrichtlich:					
		Gesamtbetrag der Erträ- ge					
		Gesamtbetrag der Auf- wendungen	-250,00	-250,00	-3.177,54		

Teilfinanzhaushalt Produkt 55100100 Park- und Gartenanlagen

Gemeinde Niestetal

Produktbereich 55 Natur- und Landschaftspflege
Produktgruppe 551 Öffentliches Grün / Landschaftsbau
Produkt 55100100 Park- und Gartenanlagen

Nr.	Bezeichnung	Haus- haltsan- satz 2014	Verpflich- tungser- mächtigun- gen	Haus- haltsan- satz 2013	Ergebnis des Jah- resab- schlusses 2012		
	Summe						
	Summe						
	Saldo (Einzahlungen ./. Auszahlungen)						

Teilergebnishaushalt Produkt 55100200 Naherholungs- und Freizeitanlagen

Gemeinde Niestetal

Produktbereich 55 Natur- und Landschaftspflege
Produktgruppe 551 Öffentliches Grün / Landschaftsbau
Produkt 55100200 Naherholungs- und Freizeitanlagen

Nr.	Konten	Bezeichnung	Haushalts- ansatz 2014	Haushalts- ansatz 2013	Ergebnis des Jah- resab- schlusses 2012		
		Ordentliche Erträge					
	5300100	Nebenerlöse aus Vermie- tung und Verpachtung	250,00	250,00	250,00		
	5330001	Erträge aus Schadens- ersatz			630,00		
10		Summe der ordent- lichen Erträge	250,00	250,00	880,00		
		Ordentliche Aufwen- dungen					
	6051001	Strom	-4.250,00	-3.000,00	-3.860,92		
	6056001	Wasser-Abwasser	-250,00	-250,00	-27,76		
	6061001	Materialaufwand für Gebäude u. Außenanla- gen	-1.000,00	-1.000,00	-754,66		
	6161020	Instandhaltung Gebäude und Außenanl. (Bauun- terh.)	-1.000,00	-1.000,00			
	6171001	Aufwendungen für Frem- dentsorgung	-1.000,00	-1.000,00	-549,46		
	6620001	Abschr.auf Gebäude, Sachanl.im Gemein- gebr.Infrast.	-18.250,00	-16.750,00			
	6630001	Abschreibungen auf technische Anlagen und Masch.	-3.500,00	-3.250,00			
	6641001	Abschreibungen auf andere Anlagen	-3.500,00	-2.750,00			
	6650001	Abschreibungen GWG	-250,00				
	6771001	Aufw. für Sach- verst.,Rechtsanw.,Ger.K.	-250,00	-250,00			
19		Summe der ordent- lichen Aufwendungen	-33.250,00	-29.250,00	-5.192,80		
20		Verwaltungsergebnis	-33.000,00	-29.000,00	-4.312,80		
23		Finanzergebnis					

Teilergebnishaushalt Produkt 55100200 Naherholungs- und Freizeitanlagen

Gemeinde Niestetal

26		Ordentliches Ergebnis (Verwaltungsergebnis und Finanzergebnis)	-33.000,00	-29.000,00	-4.312,80		
29		Außerordentliches Ergebnis					
30		Jahresergebnis vor internen Leistungsbezi- ehungen	-33.000,00	-29.000,00	-4.312,80		
	9000100	Interne Verrechnung Fuhrpark - Aufwand -	-25.500,00	-11.000,00	-25.937,50		
	9000200	Interne Verrechnung Bauhof - Aufwand -	-76.000,00	-70.500,00	-79.494,55		
		Ergebnis der internen Leistungsbeziehungen	-101.500,00	-81.500,00	-105.432,05		
		Jahresergebnis nach internen Leistungsbezi- ehungen	-134.500,00	-110.500,00	-109.744,85		
		nachrichtlich:					
		Gesamtbetrag der Erträ- ge	250,00	250,00	880,00		
		Gesamtbetrag der Auf- wendungen	-134.750,00	-110.750,00	-110.624,85		

Teilfinanzhaushalt Produkt 55100200 Naherholungs- und Freizeitanlagen

Gemeinde Niestetal

Produktbereich	55	Natur- und Landschaftspflege					
Produktgruppe	551	Öffentliches Grün / Landschaftsbau					
Produkt	55100200	Naherholungs- und Freizeitanlagen					
Nr.	Bezeichnung	Haus- haltsan- satz 2014	Verpflich- tungser- mächtigun- gen	Haus- haltsan- satz 2013	Ergebnis des Jah- resab- schlusses 2012		
	Summe						
24	Auszahlungen für den Erwerb von Grundstücken und Gebäuden				-8.780,82		
25	Auszahlungen für Baumaßnahmen				-25.576,54		
26	Auszahlungen für Inv. in das sonst. Sachanlagevermögen und immat. AV	-3.000,00		-2.000,00	-330,23		
	Summe	-3.000,00		-2.000,00	-34.687,59		
	Saldo (Einzahlungen ./ Auszahlungen)	-3.000,00		-2.000,00	-34.687,59		

Investitionen Produkt 55100200 Naherholungs- und Freizeitanlagen

Gemeinde Niestetal

Produktbereich	55	Natur- und Landschaftspflege
Produktgruppe	551	Öffentliches Grün / Landschaftsbau
Produkt	55100200	Naherholungs- und Freizeitanlagen

Bezeichnung	Ansatz 2013	Ansatz 2014	Finanzplan 2015	Finanzplan 2016	Finanzplan 2017		
GWG - Maschinen	0,00	-1.000,00	0,00	0,00	0,00		
<i>Erläuterungen:</i> <i>Investitionsnummer: 183</i> <i>Sachkonto: 0790020</i> <i>Produkt: 55100200</i>							
GWG - BGA	-1.000,00	-1.000,00	-1.000,00	-1.000,00	-1.000,00		
<i>Erläuterungen:</i> <i>Investitionsnummer: 211</i> <i>Sachkonto: 0890020</i> <i>Produkt: 55100200</i>							
Sontige Anl., Masch., u. Geräte	-1.000,00	-1.000,00	-1.000,00	-1.000,00	-1.000,00		
<i>Erläuterungen:</i> <i>Investitionsnummer: 351</i> <i>Sachkonto: 0775020</i> <i>Produkt: 55100200</i>							

Teilergebnishaushalt Produkt 55100300 Rad- und Wanderwege

Gemeinde Niestetal

Produktbereich	55	Natur- und Landschaftspflege					
Produktgruppe	551	Öffentliches Grün / Landschaftsbau					
Produkt	55100300	Rad- und Wanderwege					
Nr.	Konten	Bezeichnung	Haushalts- ansatz 2014	Haushalts- ansatz 2013	Ergebnis des Jah- resab- schlusses 2012		
		Ordentliche Erträge					
	5460001	Erträge aus der Auflö- sung von SoPo aus Zuwendungen	250,00	250,00			
10		Summe der ordent- lichen Erträge	250,00	250,00			
		Ordentliche Aufwen- dungen					
	6056001	Wasser-Abwasser	-250,00	-250,00	-13,16		
	6065001	Materialaufw. für Stra- ßen, Wegen, Plätze u.ä.	-1.000,00	-1.500,00	-1.630,46		
	6065010	Materialaufwand für Verkehrsschilder			-2.816,48		
	6161020	Instandhaltung Gebäude und Außenanl. (Bauun- terh.)	-500,00	-500,00			
	6165010	Instandh.von Sachanla- gen im Gemeindegebrauch	-500,00	-500,00	-126,12		
	6171001	Aufwendungen für Frem- dentsorgung	-1.000,00	-1.000,00	-798,32		
	6179001	andere sonst.Aufw.für bezogene Leistung	-750,00	-750,00	-621,18		
	6620001	Abschr.auf Gebäude, Sachanl.im Gemein- gebr.Infrast.	-15.000,00	-14.000,00			
	6650001	Abschreibungen GWG	-1.750,00	-2.000,00			
	6771001	Aufw. für Sach- verst.,Rechtsanw.,Ger.K.			-10,00		
	6780000	Aufwandsentschäd.für ehrenamtlich Tätige	-500,00	-500,00	-312,00		
	7128040	Zuschüsse f. lfd. Zwecke an Vereine/Verbände	-1.000,00	-1.000,00	-1.580,00		
	7172005	Allg.Zuweisungen an Gemeinden/GV (n.r.)	-3.500,00				
19		Summe der ordent- lichen Aufwendungen	-25.750,00	-22.000,00	-7.907,72		
20		Verwaltungsergebnis	-25.500,00	-21.750,00	-7.907,72		

Teilergebnishaushalt Produkt 55100300 Rad- und Wanderwege

Gemeinde Niestetal

23		Finanzergebnis					
26		Ordentliches Ergebnis (Verwaltungsergebnis und Finanzergebnis)	-25.500,00	-21.750,00	-7.907,72		
29		Außerordentliches Ergebnis					
30		Jahresergebnis vor internen Leistungsbezi- ehungen	-25.500,00	-21.750,00	-7.907,72		
	9000100	Interne Verrechnung Fuhrpark - Aufwand -	-18.750,00	-11.750,00	-18.961,64		
	9000200	Interne Verrechnung Bauhof - Aufwand -	-57.500,00	-35.000,00	-60.188,46		
		Ergebnis der internen Leistungsbeziehungen	-76.250,00	-46.750,00	-79.150,10		
		Jahresergebnis nach internen Leistungsbezi- ehungen	-101.750,00	-68.500,00	-87.057,82		
		nachrichtlich:					
		Gesamtbetrag der Erträ- ge	250,00	250,00			
		Gesamtbetrag der Auf- wendungen	-102.000,00	-68.750,00	-87.057,82		

Teilfinanzhaushalt Produkt 55100300 Rad- und Wanderwege

Gemeinde Niestetal

Produktbereich 55 Natur- und Landschaftspflege
Produktgruppe 551 Öffentliches Grün / Landschaftsbau
Produkt 55100300 Rad- und Wanderwege

Nr.	Bezeichnung	Haus- haltsan- satz 2014	Verpflich- tungser- mächtigun- gen	Haus- haltsan- satz 2013	Ergebnis des Jah- resab- schlusses 2012		
	Summe						
24	Auszahlungen für den Erwerb von Grundstücken und Gebäuden			-1.000,00	-4.631,05		
25	Auszahlungen für Baumaßnahmen			-10.000,00			
26	Auszahlungen für Inv. in das sonst. Sachanlagevermögen und immat. AV	-1.000,00		-1.000,00	-5.829,19		
	Summe	-1.000,00		-12.000,00	-10.460,24		
	Saldo (Einzahlungen ./. Auszahlungen)	-1.000,00		-12.000,00	-10.460,24		

Investitionen Produkt 55100300 Rad- und Wanderwege

Gemeinde Niestetal

Produktbereich	55	Natur- und Landschaftspflege
Produktgruppe	551	Öffentliches Grün / Landschaftsbau
Produkt	55100300	Rad- und Wanderwege

Bezeichnung	Ansatz 2013	Ansatz 2014	Finanzplan 2015	Finanzplan 2016	Finanzplan 2017		
Erwerb von Grundstücken	-1.000,00	0,00	0,00	0,00	0,00		
<i>Erläuterungen:</i> <i>Investitionsnummer: 104</i> <i>Sachkonto: 0509020</i> <i>Produkt: 55100300</i>							
Fußgängerbrücke Losse (50%)	-10.000,00	0,00	0,00	0,00	0,00		
<i>Erläuterungen:</i> <i>Investitionsnummer: 333</i> <i>Sachkonto: 0951020</i> <i>Produkt: 55100300</i>							
GWG-BGA	-1.000,00	-1.000,00	-1.000,00	-1.000,00	-1.000,00		
<i>Erläuterungen:</i> <i>Investitionsnummer: 346</i> <i>Sachkonto: 0890020</i> <i>Produkt: 55100300</i>							

Teilergebnishaushalt Produkt 55100400 Grillplätze

Gemeinde Niestetal

Produktbereich	55	Natur- und Landschaftspflege					
Produktgruppe	551	Öffentliches Grün / Landschaftsbau					
Produkt	55100400	Grillplätze					
Nr.	Konten	Bezeichnung	Haushalts- ansatz 2014	Haushalts- ansatz 2013	Ergebnis des Jah- resab- schlusses 2012		
		Ordentliche Erträge					
	5300100	Nebenerlöse aus Vermietung und Verpachtung	1.500,00	1.500,00	2.188,00		
10		Summe der ordentlichen Erträge	1.500,00	1.500,00	2.188,00		
		Ordentliche Aufwendungen					
	6056001	Wasser-Abwasser	-250,00	-250,00	-13,43		
	6061001	Materialaufwand für Gebäude u. Außenanlagen	-500,00	-500,00			
	6069001	sonst.Materialaufw.f.Reparatur u.Instandhalt.			-947,55		
	6081001	Reinigungsmaterial	-250,00	-250,00			
	6161020	Instandhaltung Gebäude und Außenanl. (Bauunterh.)	-500,00	-500,00	-67,83		
	6620001	Abschr.auf Gebäude, Sachanl.im Gemein-gebr.Infrast.	-750,00	-750,00			
	6630001	Abschreibungen auf technische Anlagen und Masch.	-250,00	-250,00			
	6900101	Beiträge für gebäudebe- zogene Versicherungen	-750,00	-750,00	-515,61		
19		Summe der ordentlichen Aufwendungen	-3.250,00	-3.250,00	-1.544,42		
20		Verwaltungsergebnis	-1.750,00	-1.750,00	643,58		
23		Finanzergebnis					
26		Ordentliches Ergebnis (Verwaltungsergebnis und Finanzergebnis)	-1.750,00	-1.750,00	643,58		
29		Außerordentliches Ergebnis					

Teilergebnishaushalt Produkt 55100400 Grillplätze

Gemeinde Niestetal

30		Jahresergebnis vor internen Leistungsbeziehungen	-1.750,00	-1.750,00	643,58		
	9000100	Interne Verrechnung Fuhrpark - Aufwand -	-2.000,00	-3.250,00	-3.127,24		
	9000200	Interne Verrechnung Bauhof - Aufwand -	-5.000,00	-9.500,00	-9.595,81		
	9000300	Interne Verrechnung Verwaltung - Aufwand -	-7.750,00	-5.750,00	-7.213,05		
		Ergebnis der internen Leistungsbeziehungen	-14.750,00	-18.500,00	-19.936,10		
		Jahresergebnis nach internen Leistungsbeziehungen	-16.500,00	-20.250,00	-19.292,52		
		nachrichtlich:					
		Gesamtbetrag der Erträge	1.500,00	1.500,00	2.188,00		
		Gesamtbetrag der Aufwendungen	-18.000,00	-21.750,00	-21.480,52		

Teilfinanzhaushalt Produkt 55100400 Grillplätze

Gemeinde Niestetal

Produktbereich	55	Natur- und Landschaftspflege					
Produktgruppe	551	Öffentliches Grün / Landschaftsbau					
Produkt	55100400	Grillplätze					
Nr.	Bezeichnung	Haus- haltsan- satz 2014	Verpflich- tungser- mächtigun- gen	Haus- haltsan- satz 2013	Ergebnis des Jah- resab- schlusses 2012		
	Summe						
25	Auszahlungen für Baumaßnahmen				-6.098,39		
	Summe				-6.098,39		
	Saldo (Einzahlungen ./. Auszahlungen)				-6.098,39		

Teilergebnishaushalt Produkt 55100500 Landschaftsschutz u. -pflege, Erholung u. Freizeit

Gemeinde Niestetal

Produktbereich 55 Natur- und Landschaftspflege
Produktgruppe 551 Öffentliches Grün / Landschaftsbau
Produkt 55100500 Landschaftsschutz u. -pflege, Erholung u. Freizeit

Nr.	Konten	Bezeichnung	Haushalts- ansatz 2014	Haushalts- ansatz 2013	Ergebnis des Jah- resab- schlusses 2012		
		Ordentliche Erträge					
10		Summe der ordent- lichen Erträge					
		Ordentliche Aufwen- dungen					
	6051001	Strom	-2.750,00	-1.750,00	-1.820,57		
	6056001	Wasser-Abwasser	-500,00	-250,00	-25,57		
	6069001	sonst.Materialaufw.f.Rep aratur u.Instandhalt.	-5.000,00	-5.000,00	-4.686,14		
	6089001	übriger sonstiger Materi- alaufwand	-250,00		-895,22		
	6139001	sonstige weitere Fremd- leistungen	-250,00	-250,00	-500,00		
	6161020	Instandhaltung Gebäude und Außenanl. (Bauun- terh.)	-5.000,00	-5.000,00	-11.010,34		
	6165010	Instandh.von Sachanla- gen im Gemeingebrauch	-250,00	-250,00			
	6171001	Aufwendungen für Frem- dentsorgung	-2.000,00	-2.000,00	-549,45		
	6179001	andere sonst.Aufw.für bezogene Leistung	-2.500,00		-2.020,54		
	6620001	Abschr.auf Gebäude, Sachanl.im Gemein- gebr.Infrast.	-750,00				
	6701001	Mieten, Pachten, Erb- bauzinsen	-250,00	-250,00			
	6900101	Beiträge für gebäudebe- zogene Versicherungen	-500,00	-500,00	-308,08		
	7128040	Zuschüsse f. lfd. Zwecke an Vereine/Verbände	-6.500,00	-6.500,00	-6.780,45		
19		Summe der ordent- lichen Aufwendungen	-26.500,00	-21.750,00	-28.596,36		
20		Verwaltungsergebnis	-26.500,00	-21.750,00	-28.596,36		
23		Finanzergebnis					

Teilergebnishaushalt Produkt 55100500 Landschaftsschutz u. -pflege, Erholung u. Freizeit

Gemeinde Niestetal

26		Ordentliches Ergebnis (Verwaltungsergebnis und Finanzergebnis)	-26.500,00	-21.750,00	-28.596,36		
29		Außerordentliches Ergebnis					
30		Jahresergebnis vor internen Leistungsbezi- ehungen	-26.500,00	-21.750,00	-28.596,36		
	9000100	Interne Verrechnung Fuhrpark - Aufwand -	-41.250,00	-22.750,00	-41.721,53		
	9000200	Interne Verrechnung Bauhof - Aufwand -	-156.500,00	-130.750,00	-163.349,48		
		Ergebnis der internen Leistungsbeziehungen	-197.750,00	-153.500,00	-205.071,01		
		Jahresergebnis nach internen Leistungsbezi- ehungen	-224.250,00	-175.250,00	-233.667,37		
		nachrichtlich:					
		Gesamtbetrag der Erträ- ge					
		Gesamtbetrag der Auf- wendungen	-224.250,00	-175.250,00	-233.667,37		

Teilfinanzhaushalt Produkt 55100500 Landschaftsschutz u. -pflege, Erholung u. Freizeit

Gemeinde Niestetal

Produktbereich 55 Natur- und Landschaftspflege
Produktgruppe 551 Öffentliches Grün / Landschaftsbau
Produkt 55100500 Landschaftsschutz u. -pflege, Erholung u. Freizeit

Nr.	Bezeichnung	Haus- haltsan- satz 2014	Verpflich- tungser- mächtigun- gen	Haus- haltsan- satz 2013	Ergebnis des Jah- resab- schlusses 2012		
	Summe						
24	Auszahlungen für den Erwerb von Grundstücken und Gebäuden	-1.000,00		-2.000,00			
25	Auszahlungen für Baumaßnahmen			-1.000,00			
	Summe	-1.000,00		-3.000,00			
	Saldo (Einzahlungen ./. Auszahlungen)	-1.000,00		-3.000,00			

Investitionen Produkt 55100500 Landschaftsschutz u. -pflege, Erholung u. Freizeit

Gemeinde Niestetal

Produktbereich	55	Natur- und Landschaftspflege					
Produktgruppe	551	Öffentliches Grün / Landschaftsbau					
Produkt	55100500	Landschaftsschutz u. -pflege, Erholung u. Freizeit					
Bezeichnung	Ansatz 2013	Ansatz 2014	Finanzplan 2015	Finanzplan 2016	Finanzplan 2017		
Ortsverschönerung	-1.000,00	-1.000,00	-1.000,00	-1.000,00	-1.000,00		
<i>Erläuterungen:</i> Investitionsnummer: 489 Sachkonto: 0560020 Produkt: 55100500							
Weihnachtsbeleuchtung	-2.000,00	0,00	0,00	0,00	0,00		
<i>Erläuterungen:</i> Investitionsnummer: 490 Sachkonto: 0619020 Produkt 55100500							

Teilergebnishaushalt Produkt 55200100 Öffentliche Gewässer/Wasserbaul. Anlagen

Gemeinde Niestetal

Produktbereich 55 Natur- und Landschaftspflege
Produktgruppe 552 Öffentliche Gewässer / wasserbauliche Anlagen
Produkt 55200100 Öffentliche Gewässer/Wasserbaul. Anlagen

Nr.	Konten	Bezeichnung	Haushalts- ansatz 2014	Haushalts- ansatz 2013	Ergebnis des Jah- resab- schlusses 2012		
		Ordentliche Erträge					
	5300100	Nebenerlöse aus Vermie- tung und Verpachtung	250,00	250,00	287,63		
10		Summe der ordent- lichen Erträge	250,00	250,00	287,63		
		Ordentliche Aufwen- dungen					
	6069001	sonst.Materialaufw.f.Rep aratur u.Instandhalt.	-250,00	-250,00	-24,59		
	6089001	übriger sonstiger Materi- alaufwand			-491,79		
	6161020	Instandhaltung Gebäude und Außenanl. (Bauun- terh.)	-250,00	-250,00	-24,84		
	6165010	Instandh.von Sachanla- gen im Gemeingebrauch	-15.000,00	-15.000,00	-19.245,65		
	6171001	Aufwendungen für Frem- dentsorgung	-500,00	-500,00			
	6179001	andere sonst.Aufw.für bezogene Leistung	-1.750,00	-1.750,00	-2.066,26		
	6620001	Abschr.auf Gebäude, Sachanl.im Gemein- gebr.Infrast.	-18.750,00	-13.250,00			
	6910001	Beiträge zu Wirtschafts- verb.u.Berufsvertr.	-2.500,00	-2.500,00	-4.586,40		
19		Summe der ordent- lichen Aufwendungen	-39.000,00	-33.500,00	-26.439,53		
20		Verwaltungsergebnis	-38.750,00	-33.250,00	-26.151,90		
23		Finanzergebnis					
26		Ordentliches Ergebnis (Verwaltungsergebnis und Finanzergebnis)	-38.750,00	-33.250,00	-26.151,90		
29		Außerordentliches Ergebnis					

Teilergebnishaushalt Produkt 55200100 Öffentliche Gewässer/Wasserbaul. Anlagen

Gemeinde Niestetal

30		Jahresergebnis vor internen Leistungsbeziehungen	-38.750,00	-33.250,00	-26.151,90		
	9000100	Interne Verrechnung Fuhrpark - Aufwand -	-5.000,00	-3.500,00	-5.057,49		
	9000200	Interne Verrechnung Bauhof - Aufwand -	-14.500,00	-8.750,00	-15.252,19		
		Ergebnis der internen Leistungsbeziehungen	-19.500,00	-12.250,00	-20.309,68		
		Jahresergebnis nach internen Leistungsbeziehungen	-58.250,00	-45.500,00	-46.461,58		
		nachrichtlich:					
		Gesamtbetrag der Erträge	250,00	250,00	287,63		
		Gesamtbetrag der Aufwendungen	-58.500,00	-45.750,00	-46.749,21		

Teilfinanzhaushalt Produkt 55200100 Öffentliche Gewässer/Wasserbaul. Anlagen

Gemeinde Niestetal

Produktbereich 55 Natur- und Landschaftspflege
Produktgruppe 552 Öffentliche Gewässer / wasserbauliche Anlagen
Produkt 55200100 Öffentliche Gewässer/Wasserbaul. Anlagen

Nr.	Bezeichnung	Haus- haltsan- satz 2014	Verpflich- tungser- mächtigun- gen	Haus- haltsan- satz 2013	Ergebnis des Jah- resab- schlusses 2012		
	Summe						
25	Auszahlungen für Baumaßnahmen	-45.000,00		-1.000,00	-56.672,80		
	Summe	-45.000,00		-1.000,00	-56.672,80		
	Saldo (Einzahlungen ./. Auszahlungen)	-45.000,00		-1.000,00	-56.672,80		

Investitionen Produkt 55200100 Öffentliche Gewässer/Wasserbaul. Anlagen

Gemeinde Niestetal

Produktbereich	55	Natur- und Landschaftspflege
Produktgruppe	552	Öffentliche Gewässer / wasserbauliche Anlagen
Produkt	55200100	Öffentliche Gewässer/Wasserbaul. Anlagen

Bezeichnung	Ansatz 2013	Ansatz 2014	Finanzplan 2015	Finanzplan 2016	Finanzplan 2017		
Renaturierung Wasserläufe	0,00	-30.000,00	0,00	0,00	0,00		
<i>Erläuterungen:</i> Investitionsnummer: 065 Sachkonto: 0951020 Produkt: 55200100							
Punktuelle Hochwasserschutz- maßnahmen	-1.000,00	-15.000,00	-1.000,00	-1.000,00	-1.000,00		
<i>Erläuterungen:</i> Investitionsnummer: 249 Sachkonto: 0951020 Produkt: 55200100							

Teilergebnishaushalt Produkt 55300100 Friedhofs- und Bestattungswesen

Gemeinde Niestetal

Produktbereich	55	Natur- und Landschaftspflege					
Produktgruppe	553	Friedhofs- und Bestattungswesen					
Produkt	55300100	Friedhofs- und Bestattungswesen					
Nr.	Konten	Bezeichnung	Haushalts- ansatz 2014	Haushalts- ansatz 2013	Ergebnis des Jah- resab- schlusses 2012		
		Ordentliche Erträge					
	5101001	öffentlich rechtliche Ver- waltungsgebühren	1.000,00	1.000,00	990,00		
	5110010	öffentlich rechtliche Be- nutzungsgebühren	90.000,00	87.000,00	84.900,00		
	5110013	Ertr. Aufl. RAP Grabnut- zungsgebühren	81.750,00	82.000,00			
	5400100	Allgemeine Zuweisungen vom Bund	500,00	500,00	542,63		
	5460001	Erträge aus der Auflö- sung von SoPo aus Zuwendungen	250,00	250,00			
	5488000	Sonst.Kostensätze und Erstatt.v.übr.Bereich	250,00	250,00	79,00		
10		Summe der ordent- lichen Erträge	173.750,00	171.000,00	86.511,63		
		Ordentliche Aufwen- dungen					
	6010002	Aufw. für Büromaterial und Drucksachen	-250,00	-500,00	-78,31		
	6030001	Werkzeuge und Kleinge- räte	-250,00	-250,00	-26,94		
	6030101	Betriebsbedarf	-250,00	-250,00	-95,37		
	6051001	Strom	-1.250,00	-1.000,00	-1.047,38		
	6052001	Gas	-10.000,00	-6.750,00	-9.089,75		
	6056001	Wasser-Abwasser	-2.250,00	-2.250,00	-2.217,99		
	6061001	Materialaufwand für Gebäude u. Außenanla- gen	-750,00	-250,00	-12,88		
	6063001	Materialaufwand für Einricht. und Ausstatt.	-250,00	-250,00	-22,98		
	6069001	sonst.Materialaufw.f.Rep aratur u.Instandhalt.	-3.000,00	-3.000,00	-3.499,93		
	6070001	Aufw.f.Berufskleidung,Ar beitsschutzm.	-250,00	-250,00			
	6081001	Reinigungsmaterial	-250,00	-250,00	-176,31		
	6089001	übriger sonstiger Materi- alaufwand			-198,88		

Teilergebnishaushalt Produkt 55300100 Friedhofs- und Bestattungswesen

Gemeinde Niestetal

	6139001	sonstige weitere Fremdleistungen	-500,00	-500,00	-1.614,08		
	6161020	Instandhaltung Gebäude und Außenanl. (Bauunterh.)	-2.000,00	-2.000,00	-273,30		
	6162001	Instandh.von techn. Anlagen in Betriebsbauten	-250,00	-250,00	-220,48		
	6163001	Instandh.von Einrichtungen und Ausstattungen	-500,00	-500,00	-21,23		
	6166001	Wartungskosten	-1.000,00	-1.500,00	-662,31		
	6171001	Aufwendungen für Fremddentsorgung	-1.000,00	-1.000,00	-773,20		
	6179001	andere sonst.Aufw.für bezogene Leistung	-250,00		-246,51		
	6200010	Entgelte Beschäftigte für geleistete Arbeitszeit	-2.000,00	-2.000,00	-1.172,64		
	6400010	AG-Anteil Sozialversicherung Beschäftigte	-500,00	-500,00	-291,20		
	6420000	Beiträge zur Berufsgen.und Unfallvers.	-1.500,00	-1.500,00	-1.113,91		
	6620001	Abschr.auf Gebäude, Sachanl.im Gemein-gebr.Infrast.	-17.000,00	-18.000,00			
	6630001	Abschreibungen auf technische Anlagen und Masch.	-2.750,00	-2.500,00			
	6641001	Abschreibungen auf andere Anlagen	-1.000,00	-1.000,00			
	6650001	Abschreibungen GWG	-500,00	-250,00			
	6730001	Gebühren	-250,00	-250,00			
	6832001	Telefonkosten	-500,00	-500,00	-522,32		
	6900101	Beiträge für gebäudebe- zogene Versicherungen	-2.000,00	-2.000,00	-1.663,01		
19		Summe der ordent-lichen Aufwendungen	-52.250,00	-49.250,00	-25.040,91		
20		Verwaltungsergebnis	121.500,00	121.750,00	61.470,72		
23		Finanzergebnis					
26		Ordentliches Ergebnis (Verwaltungsergebnis und Finanzergebnis)	121.500,00	121.750,00	61.470,72		
29		Außerordentliches Ergebnis					
30		Jahresergebnis vor internen Leistungsbe-ziehungen	121.500,00	121.750,00	61.470,72		
	9000100	Interne Verrechnung Fuhrpark - Aufwand -	-50.750,00	-64.750,00	-51.466,75		

Teilergebnishaushalt Produkt 55300100 Friedhofs- und Bestattungswesen

Gemeinde Niestetal

	9000200	Interne Verrechnung Bauhof - Aufwand -	-162.000,00	-207.000,00	-169.090,46		
	9000300	Interne Verrechnung Verwaltung - Aufwand -	-13.250,00	-10.500,00	-12.513,15		
	9000400	Interne Verrechnung kalk. Zinsen - Aufwand	-27.500,00	-27.000,00			
		Ergebnis der internen Leistungsbeziehungen	-253.500,00	-309.250,00	-233.070,36		
		Jahresergebnis nach internen Leistungsbeziehungen	-132.000,00	-187.500,00	-171.599,64		
		nachrichtlich:					
		Gesamtbetrag der Erträge	173.750,00	171.000,00	86.511,63		
		Gesamtbetrag der Aufwendungen	-305.750,00	-358.500,00	-258.111,27		

Teilfinanzhaushalt Produkt 55300100 Friedhofs- und Bestattungswesen

Gemeinde Niestetal

Produktbereich	55	Natur- und Landschaftspflege					
Produktgruppe	553	Friedhofs- und Bestattungswesen					
Produkt	55300100	Friedhofs- und Bestattungswesen					
Nr.	Bezeichnung	Haus- haltsan- satz 2014	Verpflich- tungser- mächtigun- gen	Haus- haltsan- satz 2013	Ergebnis des Jah- resab- schlusses 2012		
	Summe						
26	Auszahlungen für Inv. in das sonst. Sachanlagevermögen und immat. AV	-2.000,00		-4.000,00	-4.568,44		
	Summe	-2.000,00		-4.000,00	-4.568,44		
	Saldo (Einzahlungen ./. Auszahlungen)	-2.000,00		-4.000,00	-4.568,44		

Investitionen Produkt 55300100 Friedhofs- und Bestattungswesen

Gemeinde Niestetal

Produktbereich	55	Natur- und Landschaftspflege
Produktgruppe	553	Friedhofs- und Bestattungswesen
Produkt	55300100	Friedhofs- und Bestattungswesen

Bezeichnung	Ansatz 2013	Ansatz 2014	Finanzplan 2015	Finanzplan 2016	Finanzplan 2017		
Erwerb von beweglichen Sachen des Anlagevermögens	-4.000,00	-1.000,00	-1.000,00	-1.000,00	-1.000,00		
<i>Erläuterungen:</i> Investitionsnummer: 018 Sachkonto: 0775020 Produkt: 55300100							
Neuflächengestaltung	0,00	0,00	-5.000,00	0,00	0,00		
<i>Erläuterungen:</i> Investitionsnummer: 070 Sachkonto: 0951020 Produkt: 55300100							
GWG - BGA	0,00	-1.000,00	0,00	0,00	0,00		
<i>Erläuterungen:</i> Investitionsnummer: 213 Sachkonto: 0890020 Produkt: 55300100							
Friedhofshalle OT-Sandershausen	0,00	0,00	-50.000,00	0,00	0,00		
<i>Erläuterungen:</i> Investitionsnummer: 472 Sachkonto: 0951020 Produkt: 55300100							

Teilergebnishaushalt Produkt 55500100 Landwirtschaft -allgemein-

Gemeinde Niestetal

Produktbereich	55	Natur- und Landschaftspflege					
Produktgruppe	555	Land- und Forstwirtschaft					
Produkt	55500100	Landwirtschaft -allgemein-					
Nr.	Konten	Bezeichnung	Haushalts- ansatz 2014	Haushalts- ansatz 2013	Ergebnis des Jah- resab- schlusses 2012		
		Ordentliche Erträge					
10		Summe der ordent- lichen Erträge					
		Ordentliche Aufwen- dungen					
	6179001	andere sonst.Aufw.für bezogene Leistung	-250,00	-250,00	-261,80		
	7127010	Zuschüsse f. lfd. Zwecke an private Unternehmen	-250,00	-250,00	-63,00		
19		Summe der ordent- lichen Aufwendungen	-500,00	-500,00	-324,80		
20		Verwaltungsergebnis	-500,00	-500,00	-324,80		
23		Finanzergebnis					
26		Ordentliches Ergebnis (Verwaltungsergebnis und Finanzergebnis)	-500,00	-500,00	-324,80		
29		Außerordentliches Ergebnis					
30		Jahresergebnis vor internen Leistungsbezi- ehungen	-500,00	-500,00	-324,80		
		Ergebnis der internen Leistungsbeziehungen					
		Jahresergebnis nach internen Leistungsbezi- ehungen	-500,00	-500,00	-324,80		
		nachrichtlich:					
		Gesamtbetrag der Erträ- ge					
		Gesamtbetrag der Auf- wendungen	-500,00	-500,00	-324,80		

Teilfinanzhaushalt Produkt 55500100 Landwirtschaft -allgemein-

Gemeinde Niestetal

Produktbereich		55	Natur- und Landschaftspflege				
Produktgruppe		555	Land- und Forstwirtschaft				
Produkt		55500100	Landwirtschaft -allgemein-				
Nr.	Bezeichnung	Haus- haltsan- satz 2014	Verpflich- tungser- mächtigun- gen	Haus- haltsan- satz 2013	Ergebnis des Jah- resab- schlusses 2012		
	Summe						
	Summe						
	Saldo (Einzahlungen ./. Auszahlungen)						

Teilergebnishaushalt Produkt 55500200 Feldwege und Gräben

Gemeinde Niestetal

Produktbereich	55	Natur- und Landschaftspflege					
Produktgruppe	555	Land- und Forstwirtschaft					
Produkt	55500200	Feldwege und Gräben					
Nr.	Konten	Bezeichnung	Haushalts- ansatz 2014	Haushalts- ansatz 2013	Ergebnis des Jah- resab- schlusses 2012		
		Ordentliche Erträge					
10		Summe der ordent- lichen Erträge					
		Ordentliche Aufwen- dungen					
	6056001	Wasser-Abwasser	-250,00				
	6065001	Materialaufw. für Stra- ßen, Wegen, Plätze u.ä.	-1.000,00	-1.000,00	-410,35		
	6165010	Instandh.von Sachanla- gen im Gemeingebrauch	-5.000,00	-5.000,00	-10.565,31		
	6171001	Aufwendungen für Frem- dentsorgung	-250,00	-250,00			
	6620001	Abschr.auf Gebäude, Sachanl.im Gemein- gebr.Infrast.	-17.500,00	-18.500,00			
19		Summe der ordent- lichen Aufwendungen	-24.000,00	-24.750,00	-10.975,66		
20		Verwaltungsergebnis	-24.000,00	-24.750,00	-10.975,66		
23		Finanzergebnis					
26		Ordentliches Ergebnis (Verwaltungsergebnis und Finanzergebnis)	-24.000,00	-24.750,00	-10.975,66		
	7940001	Verluste aus dem Ab- gang von Vermögensg. AV			-73,76		
29		Außerordentliches Ergebnis			-73,76		
30		Jahresergebnis vor internen Leistungsbezi- ehungen	-24.000,00	-24.750,00	-11.049,42		
	9000100	Interne Verrechnung Fuhrpark - Aufwand -	-5.500,00	-12.750,00	-5.644,10		
	9000200	Interne Verrechnung Bauhof - Aufwand -	-16.250,00	-29.750,00	-17.093,14		

Teilergebnishaushalt Produkt 55500200 Feldwege und Gräben

Gemeinde Niestetal

		Ergebnis der internen Leistungsbeziehungen	-21.750,00	-42.500,00	-22.737,24		
		Jahresergebnis nach internen Leistungsbeziehungen	-45.750,00	-67.250,00	-33.786,66		
		nachrichtlich:					
		Gesamtbetrag der Erträge					
		Gesamtbetrag der Aufwendungen	-45.750,00	-67.250,00	-33.786,66		

Teilfinanzhaushalt Produkt 55500200 Feldwege und Gräben

Gemeinde Niestetal

Produktbereich	55	Natur- und Landschaftspflege					
Produktgruppe	555	Land- und Forstwirtschaft					
Produkt	55500200	Feldwege und Gräben					
Nr.	Bezeichnung	Haus- haltsan- satz 2014	Verpflich- tungser- mächtigun- gen	Haus- haltsan- satz 2013	Ergebnis des Jah- resab- schlusses 2012		
21	Einzahlungen aus Abgängen von Vermögensgegenständen des Sach AV und des immat AV				437,95		
	Summe				437,95		
25	Auszahlungen für Baumaßnahmen	-10.000,00		-5.000,00	-108.635,57		
	Summe	-10.000,00		-5.000,00	-108.635,57		
	Saldo (Einzahlungen ./. Auszahlungen)	-10.000,00		-5.000,00	-108.197,62		

Investitionen Produkt 55500200 Feldwege und Gräben

Gemeinde Niestetal

Produktbereich	55	Natur- und Landschaftspflege
Produktgruppe	555	Land- und Forstwirtschaft
Produkt	55500200	Feldwege und Gräben

Bezeichnung	Ansatz 2013	Ansatz 2014	Finanzplan 2015	Finanzplan 2016	Finanzplan 2017		
Erneuerung Feldwege	-5.000,00	-10.000,00	0,00	-10.000,00	0,00		

Erläuterungen:
Investitionsnummer: 336
Sachkonto: 0951020
Produkt: 55500200

Teilergebnishaushalt Produkt 55500300 Forstwirtschaftliche Unternehmen

Gemeinde Niestetal

Produktbereich	55	Natur- und Landschaftspflege					
Produktgruppe	555	Land- und Forstwirtschaft					
Produkt	55500300	Forstwirtschaftliche Unternehmen					
Nr.	Konten	Bezeichnung	Haushalts- ansatz 2014	Haushalts- ansatz 2013	Ergebnis des Jah- resab- schlusses 2012		
		Ordentliche Erträge					
	5060000	Umsatzerlöse aus Han- delswaren	3.000,00	3.000,00	24.206,00		
10		Summe der ordent- lichen Erträge	3.000,00	3.000,00	24.206,00		
		Ordentliche Aufwen- dungen					
	6139001	sonstige weitere Fremd- leistungen	-3.000,00	-3.000,00	-12.875,16		
	6420000	Beiträge zur Berufs- gen. und Unfallvers.	-500,00	-500,00	-452,26		
	6909001	Beiträge für sonstige Versicherungen	-250,00	-250,00	-34,73		
	6910001	Beiträge zu Wirtschafts- verb.u.Berufsvertr.	-250,00	-250,00			
	7178001	Erstattungen an übrige Bereiche			-14,57		
19		Summe der ordent- lichen Aufwendungen	-4.000,00	-4.000,00	-13.376,72		
20		Verwaltungsergebnis	-1.000,00	-1.000,00	10.829,28		
23		Finanzergebnis					
26		Ordentliches Ergebnis (Verwaltungsergebnis und Finanzergebnis)	-1.000,00	-1.000,00	10.829,28		
29		Außerordentliches Ergebnis					
30		Jahresergebnis vor internen Leistungsbezi- ehungen	-1.000,00	-1.000,00	10.829,28		
	9000100	Interne Verrechnung Fuhrpark - Aufwand -	-500,00	-500,00	-459,77		
	9000200	Interne Verrechnung Bauhof - Aufwand -	-1.000,00	-1.500,00	-1.106,48		
	9000300	Interne Verrechnung Verwaltung - Aufwand -		-250,00			

Teilergebnishaushalt Produkt 55500300 Forstwirtschaftliche Unternehmen

Gemeinde Niestetal

		Ergebnis der internen Leistungsbeziehungen	-1.500,00	-2.250,00	-1.566,25		
		Jahresergebnis nach internen Leistungsbeziehungen	-2.500,00	-3.250,00	9.263,03		
		nachrichtlich:					
		Gesamtbetrag der Erträge	3.000,00	3.000,00	24.206,00		
		Gesamtbetrag der Aufwendungen	-5.500,00	-6.250,00	-14.942,97		

Teilfinanzhaushalt Produkt 55500300 Forstwirtschaftliche Unternehmen

Gemeinde Niestetal

Produktbereich	55	Natur- und Landschaftspflege					
Produktgruppe	555	Land- und Forstwirtschaft					
Produkt	55500300	Forstwirtschaftliche Unternehmen					
Nr.	Bezeichnung	Haus- haltsan- satz 2014	Verpflich- tungser- mächtigun- gen	Haus- haltsan- satz 2013	Ergebnis des Jah- resab- schlusses 2012		
	Summe						
	Summe						
	Saldo (Einzahlungen ./. Auszahlungen)						

Teilergebnishaushalt Produkt 57100100 Wirtschaftsförderung -allgemein-

Gemeinde Niestetal

Produktbereich 57 Wirtschaft und Tourismus
Produktgruppe 571 Wirtschaftsförderung
Produkt 57100100 Wirtschaftsförderung -allgemein-

Nr.	Konten	Bezeichnung	Haushalts- ansatz 2014	Haushalts- ansatz 2013	Ergebnis des Jah- resab- schlusses 2012		
		Ordentliche Erträge					
10		Summe der ordent- lichen Erträge					
		Ordentliche Aufwen- dungen					
	7127010	Zuschüsse f. lfd. Zwecke an private Unternehmen	-100.000,00	-100.000,00	-100.000,00		
19		Summe der ordent- lichen Aufwendungen	-100.000,00	-100.000,00	-100.000,00		
20		Verwaltungsergebnis	-100.000,00	-100.000,00	-100.000,00		
23		Finanzergebnis					
26		Ordentliches Ergebnis (Verwaltungsergebnis und Finanzergebnis)	-100.000,00	-100.000,00	-100.000,00		
29		Außerordentliches Ergebnis					
30		Jahresergebnis vor internen Leistungsbezi- ehungen	-100.000,00	-100.000,00	-100.000,00		
		Ergebnis der internen Leistungsbeziehungen					
		Jahresergebnis nach internen Leistungsbezi- ehungen	-100.000,00	-100.000,00	-100.000,00		
		nachrichtlich:					
		Gesamtbetrag der Erträ- ge					
		Gesamtbetrag der Auf- wendungen	-100.000,00	-100.000,00	-100.000,00		

Teilfinanzhaushalt Produkt 57100100 Wirtschaftsförderung -allgemein-

Gemeinde Niestetal

Produktbereich	57	Wirtschaft und Tourismus					
Produktgruppe	571	Wirtschaftsförderung					
Produkt	57100100	Wirtschaftsförderung -allgemein-					
Nr.	Bezeichnung	Haus- haltsan- satz 2014	Verpflich- tungser- mächtigun- gen	Haus- haltsan- satz 2013	Ergebnis des Jah- resab- schlusses 2012		
	Summe						
27	Auszahlungen für Investitionen in das Finanzanlagevermögen				-60,94		
	Summe				-60,94		
	Saldo (Einzahlungen ./. Auszahlungen)				-60,94		

Teilergebnishaushalt Produkt 57100200 Förderung Solarkraftwerke

Gemeinde Niestetal

Produktbereich 57 Wirtschaft und Tourismus
Produktgruppe 571 Wirtschaftsförderung
Produkt 57100200 Förderung Solarkraftwerke

Nr.	Konten	Bezeichnung	Haushalts- ansatz 2014	Haushalts- ansatz 2013	Ergebnis des Jah- resab- schlusses 2012		
		Ordentliche Erträge					
10		Summe der ordent- lichen Erträge					
		Ordentliche Aufwen- dungen					
	7178005	Allg.Zuweisungen an übrige Bereiche (n.r.)			-39.700,00		
19		Summe der ordent- lichen Aufwendungen			-39.700,00		
20		Verwaltungsergebnis			-39.700,00		
23		Finanzergebnis					
26		Ordentliches Ergebnis (Verwaltungsergebnis und Finanzergebnis)			-39.700,00		
29		Außerordentliches Ergebnis					
30		Jahresergebnis vor internen Leistungsbezi- ehungen			-39.700,00		
		Ergebnis der internen Leistungsbeziehungen					
		Jahresergebnis nach internen Leistungsbezi- ehungen			-39.700,00		
		nachrichtlich:					
		Gesamtbetrag der Erträ- ge					
		Gesamtbetrag der Auf- wendungen			-39.700,00		

Teilfinanzhaushalt Produkt 57100200 Förderung Solarkraftwerke

Gemeinde Niestetal

Produktbereich	57	Wirtschaft und Tourismus					
Produktgruppe	571	Wirtschaftsförderung					
Produkt	57100200	Förderung Solarkraftwerke					
Nr.	Bezeichnung	Haus- haltsan- satz 2014	Verpflich- tungser- mächtigun- gen	Haus- haltsan- satz 2013	Ergebnis des Jah- resab- schlusses 2012		
	Summe						
	Summe						
	Saldo (Einzahlungen ./. Auszahlungen)						

Teilergebnishaushalt Produkt 57300100 Bürger- und Mehrzweckhäuser

Gemeinde Niestetal

Produktbereich	57	Wirtschaft und Tourismus					
Produktgruppe	573	Allgemeine Einrichtungen und Unternehmen					
Produkt	57300100	Bürger- und Mehrzweckhäuser					
Nr.	Konten	Bezeichnung	Haushalts- ansatz 2014	Haushalts- ansatz 2013	Ergebnis des Jah- resab- schlusses 2012		
		Ordentliche Erträge					
	5300100	Nebenerlöse aus Vermie- tung und Verpachtung	6.000,00	6.000,00	7.410,00		
	5460001	Erträge aus der Auflö- sung von SoPo aus Zuwendungen	250,00	250,00			
	5488000	Sonst.Kostenersätze und Erstatt.v.übr.Bereich	250,00	250,00	311,60		
10		Summe der ordent- lichen Erträge	6.500,00	6.500,00	7.721,60		
		Ordentliche Aufwen- dungen					
	6063001	Materialaufwand für Einricht. und Ausstatt.	-750,00	-500,00	-471,45		
	6081001	Reinigungsmaterial	-500,00	-500,00	-451,37		
	6089001	übriger sonstiger Materi- alaufwand	-250,00	-250,00	-57,00		
	6163001	Instandh.von Einrichtun- gen und Ausstattungen	-250,00	-250,00	-34,51		
	6166001	Wartungskosten	-750,00				
	6620001	Abschr.auf Gebäude, Sachanl.im Gemein- gebr.Infrast.	-6.500,00	-6.500,00			
	6650001	Abschreibungen GWG	-250,00	-250,00			
19		Summe der ordent- lichen Aufwendungen	-9.250,00	-8.250,00	-1.014,33		
20		Verwaltungsergebnis	-2.750,00	-1.750,00	6.707,27		
23		Finanzergebnis					
26		Ordentliches Ergebnis (Verwaltungsergebnis und Finanzergebnis)	-2.750,00	-1.750,00	6.707,27		
29		Außerordentliches Ergebnis					

Teilergebnishaushalt Produkt 57300100 Bürger- und Mehrzweckhäuser

Gemeinde Niestetal

30		Jahresergebnis vor internen Leistungsbeziehungen	-2.750,00	-1.750,00	6.707,27		
	9000100	Interne Verrechnung Fuhrpark - Aufwand -		-250,00			
	9000200	Interne Verrechnung Bauhof - Aufwand -		-250,00			
	9000300	Interne Verrechnung Verwaltung - Aufwand -	-14.250,00	-29.750,00	-13.294,13		
		Ergebnis der internen Leistungsbeziehungen	-14.250,00	-30.250,00	-13.294,13		
		Jahresergebnis nach internen Leistungsbeziehungen	-17.000,00	-32.000,00	-6.586,86		
		nachrichtlich:					
		Gesamtbetrag der Erträge	6.500,00	6.500,00	7.721,60		
		Gesamtbetrag der Aufwendungen	-23.500,00	-38.500,00	-14.308,46		

Teilfinanzhaushalt Produkt 57300100 Bürger- und Mehrzweckhäuser

Gemeinde Niestetal

Produktbereich		57	Wirtschaft und Tourismus				
Produktgruppe		573	Allgemeine Einrichtungen und Unternehmen				
Produkt		57300100	Bürger- und Mehrzweckhäuser				
Nr.	Bezeichnung	Haus- haltsan- satz 2014	Verpflich- tungser- mächtigun- gen	Haus- haltsan- satz 2013	Ergebnis des Jah- resab- schlusses 2012		
	Summe						
	Summe						
	Saldo (Einzahlungen ./. Auszahlungen)						

Teilergebnishaushalt Produkt 57300200 Anschlagswesen

Gemeinde Niestetal

Produktbereich 57 Wirtschaft und Tourismus
Produktgruppe 573 Allgemeine Einrichtungen und Unternehmen
Produkt 57300200 Anschlagswesen

Nr.	Konten	Bezeichnung	Haushalts- ansatz 2014	Haushalts- ansatz 2013	Ergebnis des Jah- resab- schlusses 2012		
		Ordentliche Erträge					
	5300100	Nebenerlöse aus Vermie- tung und Verpachtung	1.500,00	1.500,00	1.394,19		
10		Summe der ordent- lichen Erträge	1.500,00	1.500,00	1.394,19		
		Ordentliche Aufwen- dungen					
19		Summe der ordent- lichen Aufwendungen					
20		Verwaltungsergebnis	1.500,00	1.500,00	1.394,19		
23		Finanzergebnis					
26		Ordentliches Ergebnis (Verwaltungsergebnis und Finanzergebnis)	1.500,00	1.500,00	1.394,19		
29		Außerordentliches Ergebnis					
30		Jahresergebnis vor internen Leistungsbezi- ehungen	1.500,00	1.500,00	1.394,19		
		Ergebnis der internen Leistungsbeziehungen					
		Jahresergebnis nach internen Leistungsbezi- ehungen	1.500,00	1.500,00	1.394,19		
		nachrichtlich:					
		Gesamtbetrag der Erträ- ge	1.500,00	1.500,00	1.394,19		
		Gesamtbetrag der Auf- wendungen					

Teilfinanzhaushalt Produkt 57300200 Anschlagswesen

Gemeinde Niestetal

Produktbereich 57 Wirtschaft und Tourismus
Produktgruppe 573 Allgemeine Einrichtungen und Unternehmen
Produkt 57300200 Anschlagswesen

Nr.	Bezeichnung	Haus- haltsan- satz 2014	Verpflich- tungser- mächtigun- gen	Haus- haltsan- satz 2013	Ergebnis des Jah- resab- schlusses 2012		
	Summe						
	Summe						
	Saldo (Einzahlungen ./. Auszahlungen)						

Teilergebnishaushalt Produkt 57300400 Kegelbahnen

Gemeinde Niestetal

Produktbereich	57	Wirtschaft und Tourismus					
Produktgruppe	573	Allgemeine Einrichtungen und Unternehmen					
Produkt	57300400	Kegelbahnen					
Nr.	Konten	Bezeichnung	Haushalts- ansatz 2014	Haushalts- ansatz 2013	Ergebnis des Jah- resab- schlusses 2012		
		Ordentliche Erträge					
	5300100	Nebenerlöse aus Vermie- tung und Verpachtung	10.000,00	11.000,00	11.638,00		
	5460001	Erträge aus der Auflö- sung von SoPo aus Zuwendungen	500,00	500,00			
10		Summe der ordent- lichen Erträge	10.500,00	11.500,00	11.638,00		
		Ordentliche Aufwen- dungen					
	6063001	Materialaufwand für Einricht. und Ausstatt.	-250,00	-250,00			
	6161020	Instandhaltung Gebäude und Außenanl. (Bauun- terh.)	-250,00	-500,00			
	6163001	Instandh.von Einrichtun- gen und Ausstattungen	-2.500,00	-2.500,00	-1.923,88		
	6620001	Abschr.auf Gebäude, Sachanl.im Gemein- gebr.Infrast.	-6.250,00	-6.250,00			
19		Summe der ordent- lichen Aufwendungen	-9.250,00	-9.500,00	-1.923,88		
20		Verwaltungsergebnis	1.250,00	2.000,00	9.714,12		
23		Finanzergebnis					
26		Ordentliches Ergebnis (Verwaltungsergebnis und Finanzergebnis)	1.250,00	2.000,00	9.714,12		
29		Außerordentliches Ergebnis					
30		Jahresergebnis vor internen Leistungsbezi- ehungen	1.250,00	2.000,00	9.714,12		
	9000100	Interne Verrechnung Fuhrpark - Aufwand –		-250,00			

Teilergebnishaushalt Produkt 57300400 Kegelbahnen

Gemeinde Niestetal

	9000200	Interne Verrechnung Bauhof - Aufwand -		-250,00			
	9000300	Interne Verrechnung Verwaltung - Aufwand -	-16.500,00	-24.000,00	-15.487,88		
		Ergebnis der internen Leistungsbeziehungen	-16.500,00	-24.500,00	-15.487,88		
		Jahresergebnis nach internen Leistungsbezi- ehungen	-15.250,00	-22.500,00	-5.773,76		
		nachrichtlich:					
		Gesamtbetrag der Erträ- ge	10.500,00	11.500,00	11.638,00		
		Gesamtbetrag der Auf- wendungen	-25.750,00	-34.000,00	-17.411,76		

Teilfinanzhaushalt Produkt 57300400 Kegelbahnen

Gemeinde Niestetal

Produktbereich	57	Wirtschaft und Tourismus					
Produktgruppe	573	Allgemeine Einrichtungen und Unternehmen					
Produkt	57300400	Kegelbahnen					
Nr.	Bezeichnung	Haus- haltsan- satz 2014	Verpflich- tungser- mächtigun- gen	Haus- haltsan- satz 2013	Ergebnis des Jah- resab- schlusses 2012		
	Summe						
	Summe						
	Saldo (Einzahlungen ./. Auszahlungen)						

Teilergebnishaushalt Produkt 57300500 Gastronomische Betriebe

Gemeinde Niestetal

Produktbereich	57	Wirtschaft und Tourismus				
Produktgruppe	573	Allgemeine Einrichtungen und Unternehmen				
Produkt	57300500	Gastronomische Betriebe				
Nr.	Konten	Bezeichnung	Haushalts- ansatz 2014	Haushalts- ansatz 2013	Ergebnis des Jah- resab- schlusses 2012	
		Ordentliche Erträge				
	5300100	Nebenerlöse aus Vermie- tung und Verpachtung	7.250,00	8.500,00	4.825,38	
10		Summe der ordent- lichen Erträge	7.250,00	8.500,00	4.825,38	
		Ordentliche Aufwen- dungen				
	6051001	Strom			-312,07	
	6052001	Gas			-6,32	
	6061001	Materialaufwand für Gebäude u. Außenanla- gen	-250,00	-250,00	-28,72	
	6063001	Materialaufwand für Einricht. und Ausstatt.			-42,90	
	6069001	sonst.Materialaufw.f.Rep aratur u.Instandhalt.			-104,30	
	6139001	sonstige weitere Fremd- leistungen			-484,00	
	6161020	Instandhaltung Gebäude und Außenanl. (Bauun- terh.)	-250,00	-500,00	-588,48	
	6162001	Instandh.von techn. Anlagen in Betriebsbau- ten	-500,00	-500,00	-323,41	
	6641001	Abschreibungen auf andere Anlagen	-250,00	-250,00	-241,94	
	6771001	Aufw. für Sach- verst.,Rechtsanw.,Ger.K.			-125,00	
19		Summe der ordent- lichen Aufwendungen	-1.250,00	-1.500,00	-2.257,14	
20		Verwaltungsergebnis	6.000,00	7.000,00	2.568,24	
23		Finanzergebnis				
26		Ordentliches Ergebnis (Verwaltungsergebnis und Finanzergebnis)	6.000,00	7.000,00	2.568,24	

Teilergebnishaushalt Produkt 57300500 Gastronomische Betriebe

Gemeinde Niestetal

	5990903	Erträge aus Zuschreibungen			243,00		
29		Außerordentliches Ergebnis			243,00		
30		Jahresergebnis vor internen Leistungsbeziehungen	6.000,00	7.000,00	2.811,24		
	9000300	Interne Verrechnung Verwaltung - Aufwand -	-6.500,00		-6.037,20		
		Ergebnis der internen Leistungsbeziehungen	-6.500,00		-6.037,20		
		Jahresergebnis nach internen Leistungsbeziehungen	-500,00	7.000,00	-3.225,96		
		nachrichtlich:					
		Gesamtbetrag der Erträge	7.250,00	8.500,00	5.068,38		
		Gesamtbetrag der Aufwendungen	-7.750,00	-1.500,00	-8.294,34		

Teilfinanzhaushalt Produkt 57300500 Gastronomische Betriebe

Gemeinde Niestetal

Produktbereich		57	Wirtschaft und Tourismus				
Produktgruppe		573	Allgemeine Einrichtungen und Unternehmen				
Produkt		57300500	Gastronomische Betriebe				
Nr.	Bezeichnung	Haus- haltsan- satz 2014	Verpflich- tungser- mächtigun- gen	Haus- haltsan- satz 2013	Ergebnis des Jah- resab- schlusses 2012		
	Summe						
	Summe						
	Saldo (Einzahlungen ./. Auszahlungen)						

Teilergebnishaushalt Produkt 57300600 Fotovoltaikanlagen der Gemeinde

Gemeinde Niestetal

Produktbereich	57	Wirtschaft und Tourismus					
Produktgruppe	573	Allgemeine Einrichtungen und Unternehmen					
Produkt	57300600	Fotovoltaikanlagen der Gemeinde					
Nr.	Konten	Bezeichnung	Haushalts- ansatz 2014	Haushalts- ansatz 2013	Ergebnis des Jah- resab- schlusses 2012		
		Ordentliche Erträge					
	5060000	Umsatzerlöse aus Han- delswaren	27.000,00	23.000,00	18.643,71		
	5460001	Erträge aus der Auflö- sung von SoPo aus Zuwendungen	500,00	1.000,00	594,06		
10		Summe der ordent- lichen Erträge	27.500,00	24.000,00	19.237,77		
		Ordentliche Aufwen- dungen					
	6162001	Instandh.von techn. Anlagen in Betriebsbau- ten	-1.500,00	-500,00			
	6179001	andere sonst.Aufw.für bezogene Leistung	-9.000,00				
	6630001	Abschreibungen auf technische Anlagen und Masch.	-16.250,00	-15.000,00	-16.087,99		
	6772001	Aufw.für Steuerberat.und Wirtschaftsprüf.	-1.000,00	-500,00	-175,00		
	6832001	Telefonkosten	-500,00	-500,00	-345,60		
	6900101	Beiträge für gebäudebe- zogene Versicherungen	-1.000,00	-1.500,00	-924,79		
	6909001	Beiträge für sonstige Versicherungen			-295,60		
19		Summe der ordent- lichen Aufwendungen	-29.250,00	-18.000,00	-17.828,98		
20		Verwaltungsergebnis	-1.750,00	6.000,00	1.408,79		
23		Finanzergebnis					
26		Ordentliches Ergebnis (Verwaltungsergebnis und Finanzergebnis)	-1.750,00	6.000,00	1.408,79		
29		Außerordentliches Ergebnis					

Teilergebnishaushalt Produkt 57300600 Fotovoltaikanlagen der Gemeinde

Gemeinde Niestetal

30		Jahresergebnis vor internen Leistungsbeziehungen	-1.750,00	6.000,00	1.408,79		
	9000300	Interne Verrechnung Verwaltung - Aufwand -	-1.750,00		-1.746,23		
		Ergebnis der internen Leistungsbeziehungen	-1.750,00		-1.746,23		
		Jahresergebnis nach internen Leistungsbeziehungen	-3.500,00	6.000,00	-337,44		
		nachrichtlich:					
		Gesamtbetrag der Erträge	27.500,00	24.000,00	19.237,77		
		Gesamtbetrag der Aufwendungen	-31.000,00	-18.000,00	-19.575,21		

Teilfinanzhaushalt Produkt 57300600 Fotovoltaikanlagen der Gemeinde

Gemeinde Niestetal

Produktbereich	57	Wirtschaft und Tourismus					
Produktgruppe	573	Allgemeine Einrichtungen und Unternehmen					
Produkt	57300600	Fotovoltaikanlagen der Gemeinde					
Nr.	Bezeichnung	Haus- haltsan- satz 2014	Verpflich- tungser- mächtigun- gen	Haus- haltsan- satz 2013	Ergebnis des Jah- resab- schlusses 2012		
	Summe						
24	Auszahlungen für den Erwerb von Grundstücken und Gebäuden				-141,02		
25	Auszahlungen für Baumaßnahmen				-7.728,79		
	Summe				-7.869,81		
	Saldo (Einzahlungen ./. Auszahlungen)				-7.869,81		

Teilergebnishaushalt Produkt 57500100 Tourismus

Gemeinde Niestetal

Produktbereich 57 Wirtschaft und Tourismus
Produktgruppe 575 Tourismus
Produkt 57500100 Tourismus

Nr.	Konten	Bezeichnung	Haushalts- ansatz 2014	Haushalts- ansatz 2013	Ergebnis des Jah- resab- schlusses 2012		
		Ordentliche Erträge					
10		Summe der ordent- lichen Erträge					
		Ordentliche Aufwen- dungen					
	6910001	Beiträge zu Wirtschafts- verb.u.Berufsvertr.	-3.750,00	-3.750,00	-3.623,75		
19		Summe der ordent- lichen Aufwendungen	-3.750,00	-3.750,00	-3.623,75		
20		Verwaltungsergebnis	-3.750,00	-3.750,00	-3.623,75		
23		Finanzergebnis					
26		Ordentliches Ergebnis (Verwaltungsergebnis und Finanzergebnis)	-3.750,00	-3.750,00	-3.623,75		
29		Außerordentliches Ergebnis					
30		Jahresergebnis vor internen Leistungsbezi- ehungen	-3.750,00	-3.750,00	-3.623,75		
		Ergebnis der internen Leistungsbeziehungen					
		Jahresergebnis nach internen Leistungsbezi- ehungen	-3.750,00	-3.750,00	-3.623,75		
		nachrichtlich:					
		Gesamtbetrag der Erträ- ge					
		Gesamtbetrag der Auf- wendungen	-3.750,00	-3.750,00	-3.623,75		

Teilfinanzhaushalt Produkt 57500100 Tourismus

Gemeinde Niestetal

Produktbereich 57 Wirtschaft und Tourismus
Produktgruppe 575 Tourismus
Produkt 57500100 Tourismus

Nr.	Bezeichnung	Haus- haltsan- satz 2014	Verpflich- tungser- mächtigun- gen	Haus- haltsan- satz 2013	Ergebnis des Jah- resab- schlusses 2012		
	Summe						
	Summe						
	Saldo (Einzahlungen ./. Auszahlungen)						

Teilergebnishaushalt Produkt 61100100 Steuern, allg. Zuweisungen, allg. Umlagen

Gemeinde Niestetal

Produktbereich 61 Allgemeine Finanzwirtschaft
Produktgruppe 611 Steuern, allgem. Zuweisungen, allgem. Umlagen
Produkt 61100100 Steuern, allg. Zuweisungen, allg. Umlagen

Nr.	Konten	Bezeichnung	Haushalts- ansatz 2014	Haushalts- ansatz 2013	Ergebnis des Jah- resab- schlusses 2012		
		Ordentliche Erträge					
	5401010	Schlüsselzuweisungen d. Landes	3.635.250,00	1.384.000,00	73.717,00		
	5460001	Erträge aus der Auflösung von SoPo aus Zuwendungen	37.500,00	34.000,00			
	5477000	Ausgleichsleistungen n. Familienleistungsausgleich	383.000,00	340.500,00	344.780,00		
	5500100	Gemeindeanteil an der Einkommensteuer	4.875.000,00	4.725.000,00	4.383.761,19		
	5504000	Gemeindeanteil an der Umsatzsteuer	500.500,00	348.750,00	494.683,60		
	5551000	Grundsteuer A	22.250,00	22.250,00	18.553,21		
	5552000	Grundsteuer B	1.235.000,00	1.035.000,00	827.731,93		
	5553000	Gewerbsteuer	2.250.000,00	2.186.500,00	6.013.942,93		
	5559120	Sonst. Vergnügungsst. ein schl. Spielapparatest.	7.500,00	7.500,00	7.568,00		
	5559200	Hundesteuer	40.000,00	24.000,00	24.251,80		
10		Summe der ordentlichen Erträge	12.986.000,00	10.107.500,00	12.188.989,66		
		Ordentliche Aufwendungen					
	6089001	übriger sonstiger Materialaufwand			-227,06		
	6672001	Einzelwertberichtigungen			-22.426,05		
	7353111	Kompensationsumlage nach § 40c FAG	-176.500,00	-212.000,00	-535.374,63		
	7353112	Zuf. Rückst./Verb. Kompensationsumlage		-146.500,00			
	7353113	Ertr. Inanspruchn. Rückst./Verb. Kompensationsuml.		184.750,00	535.374,63		
	7354101	Kreisumlage	-3.689.250,00	-4.075.500,00	-13.121.927,00		
	7354102	Zuf. Rückst./Verb. Kreisumlage		-2.813.500,00			

Teilergebnishaushalt Produkt 61100100 Steuern, allg. Zuweisungen, allg. Umlagen

Gemeinde Niestetal

	7354103	Ertr. Inanspruchn. Rückst./Verb. Kreisumlage		3.556.250,00	13.121.927,00		
	7354201	Schulumlage	-2.094.000,00	-2.228.000,00	-7.173.320,00		
	7354202	Zuf. Rückst./Verb. Schulumlage		-1.538.250,00			
	7354203	Ertr. Inanspruchn. Rückst./Verb. Schulumlage		1.944.000,00	7.173.320,00		
	7380101	Gewerbesteuerumlage	-388.250,00	-377.250,00	-1.143.534,86		
19		Summe der ordentlichen Aufwendungen	-6.348.000,00	-5.706.000,00	-1.166.187,97		
20		Verwaltungsergebnis	6.638.000,00	4.401.500,00	11.022.801,69		
	5763000	Verzinsung von Steuernachforderungen u. -erstatt.	30.000,00	30.000,00	60.044,50		
	7750001	Zinsen für sonstige Verb. (Steuererstattungen)	-4.000,00	-4.000,00	-2.552,50		
23		Finanzergebnis	26.000,00	26.000,00	57.492,00		
26		Ordentliches Ergebnis (Verwaltungsergebnis und Finanzergebnis)	6.664.000,00	4.427.500,00	11.080.293,69		
	5990903	Erträge aus Zuschreibungen			4.223,39		
29		Außerordentliches Ergebnis			4.223,39		
30		Jahresergebnis vor internen Leistungsbeziehungen	6.664.000,00	4.427.500,00	11.084.517,08		
		Ergebnis der internen Leistungsbeziehungen					
		Jahresergebnis nach internen Leistungsbeziehungen	6.664.000,00	4.427.500,00	11.084.517,08		
		nachrichtlich:					
		Gesamtbetrag der Erträge	13.016.000,00	10.137.500,00	12.253.257,55		
		Gesamtbetrag der Aufwendungen	-6.352.000,00	-5.710.000,00	-1.168.740,47		

Teilfinanzhaushalt Produkt 61100100 Steuern, allg. Zuweisungen, allg. Umlagen

Gemeinde Niestetal

Produktbereich 61 Allgemeine Finanzwirtschaft
Produktgruppe 611 Steuern, allgem. Zuweisungen, allgem. Umlagen
Produkt 61100100 Steuern, allg. Zuweisungen, allg. Umlagen

Nr.	Bezeichnung	Haus- haltsan- satz 2014	Verpflich- tungser- mächtigun- gen	Haus- haltsan- satz 2013	Ergebnis des Jah- resab- schlusses 2012		
20	Einzahlungen aus Investitionszuweisungen u. Zuschüssen sowie aus Inv.Beiträgen	80.000,00		45.000,00	5.000,00		
	Summe	80.000,00		45.000,00	5.000,00		
	Summe						
	Saldo (Einzahlungen ./. Auszahlungen)	80.000,00		45.000,00	5.000,00		

Teilergebnishaushalt Produkt 61200100 Sonstige allgemeine Finanzwirtschaft

Gemeinde Niestetal

Produktbereich 61 Allgemeine Finanzwirtschaft
Produktgruppe 612 Sonstige allgemeine Finanzwirtschaft
Produkt 61200100 Sonstige allgemeine Finanzwirtschaft

Nr.	Konten	Bezeichnung	Haushalts- ansatz 2014	Haushalts- ansatz 2013	Ergebnis des Jah- resab- schlusses 2012		
		Ordentliche Erträge					
	5460001	Erträge aus der Auflösung von SoPo aus Zuwendungen	43.000,00	33.000,00			
10		Summe der ordentlichen Erträge	43.000,00	33.000,00			
		Ordentliche Aufwendungen					
19		Summe der ordentlichen Aufwendungen					
20		Verwaltungsergebnis	43.000,00	33.000,00			
	5620004	Zinserträge von verbundenen Unternehmen	12.750,00	19.500,00	34.906,03		
	5640001	Erträge aus anderen Beteiligungen			1,48		
	5710001	Bankzinsen (Zinserträge)	1.000,00	10.000,00	104.710,89		
	7710001	Bankzinsen (Zinsaufwand)	-271.000,00	-283.750,00	-201.261,61		
	7730001	Auflösung von Disagio	-750,00	-750,00	-595,19		
	7766001	Zinsaufwendungen & ähnl. Aufw. an s. öffentl. Sond	-2.500,00	-2.500,00	-945,98		
23		Finanzergebnis	-260.500,00	-257.500,00	-63.184,38		
26		Ordentliches Ergebnis (Verwaltungsergebnis und Finanzergebnis)	-217.500,00	-224.500,00	-63.184,38		
29		Außerordentliches Ergebnis					
30		Jahresergebnis vor internen Leistungsbeziehungen	-217.500,00	-224.500,00	-63.184,38		
	9000450	Interne Verrechnung kalk. Zinsen - Ertrag	590.000,00	632.750,00			

Teilergebnishaushalt Produkt 61200100 Sonstige allgemeine Finanzwirtschaft

Gemeinde Niestetal

		Ergebnis der internen Leistungsbeziehungen	590.000,00	632.750,00		
		Jahresergebnis nach internen Leistungsbeziehungen	372.500,00	408.250,00	-63.184,38	
		nachrichtlich:				
		Gesamtbetrag der Erträge	646.750,00	695.250,00	139.618,40	
		Gesamtbetrag der Aufwendungen	-274.250,00	-287.000,00	-202.802,78	

Teilfinanzhaushalt Produkt 61200100 Sonstige allgemeine Finanzwirtschaft

Gemeinde Niestetal

Produktbereich	61	Allgemeine Finanzwirtschaft					
Produktgruppe	612	Sonstige allgemeine Finanzwirtschaft					
Produkt	61200100	Sonstige allgemeine Finanzwirtschaft					
Nr.	Bezeichnung	Haus- haltsan- satz 2014	Verpflich- tungser- mächtigun- gen	Haus- haltsan- satz 2013	Ergebnis des Jah- resab- schlusses 2012		
20	Einzahlungen aus Investitionszuweisungen u. Zuschüssen sowie aus Inv.Beiträgen				23.318,42		
22	Einzahlungen aus Abgängen von Vermögensgegenständen des Finanzanlagevermögens	1.419.000,00		34.000,00	19.245,97		
31	Einz. aus der Aufn. v. Krediten u. wirtschaftl. vergl. Vorg. f. Investitionen	881.000,00		699.000,00	180.000,00		
	Summe	2.300.000,00		733.000,00	222.564,39		
32	Ausz. für die Tilgung v. Krediten u. wirtschaftl. vergl. Vorg. f. Investitionen	-408.000,00		-916.000,00	-241.145,20		
	Summe	-408.000,00		-916.000,00	-241.145,20		
	Saldo (Einzahlungen ./. Auszahlungen)	1.892.000,00		-183.000,00	-18.580,81		

Stellenplan

Stellenplan 2014

Teil A: Beamte

Produkte	Bezeichnung	Besoldungsgruppen nach dem Hessischen Besoldungsgesetz														Beamte zu- sammen 2014	Zahl der Stellen nach Stellenpl. 2013	Zahl der am 30.6.2013 tats. besetzten Stellen	Vermerke Erläuterungen	
		höherer Dienst				gehobener Dienst				mittlerer Dienst				einf. Dienst						
		B	A			A				A				A						
2	16	15	14	13	13	12	11	10	9	9	8	7	6	5	5 bis 1					
11100100	Gem.organe	1															1	1	1	
11100200	Hauptamt				1												1	1	1	1 Beamter in ATZ k.w. ab 2015
11100300	Kämmerei				1												1	2	2	1 St. A 14 k.w. nach Ausscheiden des Stelleninhabers
11100600	Bauamt								2								2	1	1	
Stellenplan 2014		1			2				2								5			
Stellenplan 2013		1			2				2									5		
Zahl der am 30.6.2013 tats. besetzten Stellen		1			2				2										5	

Stellenplan 2014

Teil B: Arbeitnehmer außerhalb des Sozial- und Erziehungsdienstes

Produkte	Bezeichnung	Entgeltgruppen nach dem TVöD														Arbeitnehmer zusammen 2014	Zahl d. St. n. St. Plan 2013	Zahl der am 30.06.2013 tats. bes. Stellen	Vermerke Erläuterungen	
		15	14	13	12	11	10	9	8	7	6	5	4	3	2					1
11100100	Gem.Organe					1		1									2	2	2	
11100200	Hauptamt			1		1	1	2	2,5		1	1					9,5	9,5	9,5	
11100300	Kämmerei						1	1	1,5		2						5,5	6	5	
11100302	Gem.-häuser						1	1			0,5						2,5	2,5	2,5	
11100350	Gemeindekasse						1	1			1,5						3,5	3,5	3,5	
12200100	Ordnungsamt						1		2		3,5						6,5	8	8	
12200200	Standesamt				1												1	1	1	
11100600	Bauamt			1		2		1						0,5			4,5	5,5	5,5	
11100900	Inn.Verw.-allg.-												2		0,5	2	0,5	5	5	5
27200100	Bücherei							0,5			0,5						1	1	1	
31520100	Sozialstation								1		0,5						1,5	1,5	1,5	
42400200	Turnhallen															0,5	0,5	0,5	0,5	0,5
42400300	Mehrzweckhalle													1			0,5	1,5	1,5	1,5
42400700	Wichtelbrunnen- bad										1	2				1	2	6	6	6
51100300	Klimaschutz					0,5											0,5	0,5	0,5	
11100650	Bauhof						1				3	14					18	18	18	
Stellenplan 2014		0	0	2	1	4,5	6	7,5	7	0	13,5	20,5	0	0,5	3,5	3	69			
Stellenplan 2013		0	0	2	1	4,5	7	7,5	8,5	0	14	20,5	0	0,5	3,5	3		72		
Zahl der am 30.06.2013 tats.bes. Stellen		0	0	2	1	4,5	7	6,5	8,5	0	14	20,5	0	0,5	3,5	3			71	

Zusätzlich werden 3 Saisonkräfte dauerhaft auf dem Bauhof beschäftigt.

Stellenplan 2014

Teil C: Arbeitnehmer des Sozial- und Erziehungsdienstes

Produkte	Bezeichnung	Entgeltgruppen nach dem TVöD														Arbeitnehmer zusammen 2014	Zahl d. St. n. St.Plan 2013	Zahl der am 30.06.2013 tats. bes. Stellen	Vermerke Erläuterungen	
		15	14	13	12	11	10	9	8	7	6	5	4	3	2					1
36200100	Jugendarbeit					1,5											1,5	1,5	1,5	
36200300	Streetwork																0	0	0	
36500100	Kindergärten			4			3		2,5		20	2			2	3,5	37	37	28	1 St. E8 sowie die Stellen E 1 bis E 5 sind außerhalb des SuE
Stellenplan 2014		0	0	4	0	1,5	3	0	2,5	0	20	2	0	0	2	3,5	38,5			
Stellenplan 2013		0	0	4	0	1,5	3	0	1,5	0	21	2	0	0	2	3,5		38,5		
Zahl der am 30.06.2013 tats.bes. Stellen		0	0	4	0	1,5	2	0	1,5	0	14,5	2	0	0	2	2			29,5	

Stellenplan 2014

Teil D: Zusammenstellung

Produkte	Bezeichnung	Zahl der Stellen 2014			Zahl der Stellen 2013			Zahl d. am 30.06.13 tats.bes. Stellen			Erläuterungen
		Beamte	Arbeitnehmer Teil B+C	Zusammen	Beamte	Arbeitnehmer Teil B+C	Zusammen	Beamte	Arbeitnehmer Teil B+C	Zusammen	
11100100	Gemeindeorgane	1	2	3	1	2	3	1	2	3	
11100200	Hauptamt	1	9,5	10,5	1	9,5	10,5	1	9,5	10,5	
11100300	Kämmerei	1	5,5	6,5	2	6	8	2	5	7	
11100302	Gem.häuser		2,5	2,5		2,5	2,5		2,5	2,5	
11100350	Gemeindekasse		3,5	3,5		3,5	3,5		3,5	3,5	
12200100	Ordnungsamt		6,5	6,5		8	8		8	8	
12200200	Standesamt		1	1		1	1		1	1	
11100600	Bauamt	2	4,5	6,5	1	5,5	6,5	1	5,5	6,5	
11100900	Inn.Verw.		5	5		5	5		5	5	
27200100	Bücherei		1	1		1	1		1	1	
31520100	Sozialstation		1,5	1,5		1,5	1,5		1,5	1,5	
36200100	Jugendarbeit		1,5	1,5		1,5	1,5		1,5	1,5	
36200300	Streetwork		0	0		0	0		0	0	
36500100	Kindergärten		37	37		37	37		28	28	
42400200	Turnhallen		0,5	0,5		0,5	0,5		0,5	0,5	
42400300	Mehrzweckhalle		1,5	1,5		1,5	1,5		1,5	1,5	
42400700	Wichelbrunnenbad		6	6		6	6		6	6	
51100300	Klimaschutz		0,5	0,5		0,5	0,5		0,5	0,5	
11100650	Bauhof		18	18		18	18		18	18	
	Insgesamt:	5	107,5	112,5	5	110,5	115,5	5	100,5	105,5	
Nachrichtlich:											
	Auszubildende in der Gruppe der Arbeitnehmer		7			11			7		ab Sommer 2014 nur noch 4 Auszub.
	Praktikanten		5			5			4		
	Insgesamt:		12			16			11		

Übersicht

über den Stand der Rücklagen und Rückstellungen

Übersicht über den
voraussichtlichen Stand der Rücklagen und Rückstellungen
- 1000 EUR -

Art	Stand zu Beginn des Vorjahres	Voraussichtlicher Stand zu Beginn des HH-Jahres	Voraussichtlicher Stand zum Ende des HH-Jahres
1. Rücklagen und Sonderrücklagen			
1.1 Rücklagen aus Überschüssen des ordentlichen Ergebnisses	2.348	5.644	5.060
1.2 Rücklagen aus Überschüssen des außerordentlichen Ergebnisses		19	-139
1.3 Zweckgebundene Rücklagen			
1.4 Sonderrücklagen			
1.4.1 Stiftungskapital			
1.4.2 Sonstige Sonderrücklagen			
Summe der Rücklagen	2.348	5.663	4.921
2. Rückstellungen			
2.1 Rückstellungen für Pensionen auf Grund von beamtenrechtlichen oder vertraglichen Ansprüchen	2.035	2.105	2.158
(davon durch Mittel der Versorgungsrücklage nach HVers-RückIG gedeckt)	(37)	(41)	(46)
2.2 Rückstellungen für Beihilfeverpflichtungen gegenüber Versorgungsempfängern, Beamten und Arbeitnehmern	415	429	442
2.3 Rückstellungen aus Lohn- und Gehaltszahlungen für Zeiten der Freistellung von der Arbeit im Rahmen von Altersteilzeitarbeit und ähnliche Maßnahmen	1.179	1.019	745
2.4 Rückstellungen für im Haushaltsjahr unterlassene Aufwendungen für Instandsetzung, die im folgenden Haushaltsjahr nachgeholt werden	0	0	0
2.5 Rückstellungen für die Rekultivierung und Nachsorge von Abfalldeponien			
2.6 Rückstellungen für die Sanierung von Altlasten	31	25	20
2.7 Rückstellungen für ungewisse Verbindlichkeiten im Rahmen des Finanzausgleichs und von Steuerschuldverhältnissen	0	0	0
2.8 Rückstellungen für drohende Verpflichtungen aus Bürgschaften, Gewährleistungen und anhängigen Gerichtsverfahren			
2.9 Sonstige Rückstellungen			
Summe der Rückstellungen	3.660	3.578	3.365

Erläuterungen:

Der angegebene Stand der Rücklagen entspricht der Höhe der bis zum jeweiligen Zeitpunkt festgestellten Abschlüsse.

Übersicht

über den Stand der Verbindlichkeiten

**Übersicht über den
voraussichtlichen Stand der Verbindlichkeiten
- 1000 EUR -**

Art	Stand zu Beginn des Vorjahres	Voraussichtlicher Stand zu Beginn des HH-Jahres	Voraussichtlicher Stand zum Ende des HH-Jahres
1. Verbindlichkeiten aus Anleihen			
2. Verbindlichkeiten aus Krediten von			
2.1 Bund, LAF, ERP-Sondervermögen			
2.2 Land	594	585	575
2.3 Gemeinden und Gemeindeverbänden			
2.4 Zweckverbänden und dergl.			
2.5 Sonstiger öffentlicher Bereich			
2.6 Kreditmarkt	4.206	12.189	12.834
2.7 Verbundene Unternehmen, Beteiligungen, Sondervermögen			
Summe	4.800	12.774	13.409
3. Vorgänge, die Kreditaufnahmen wirtschaftlich gleichkommen			
3.1 Leasing	43	15	15
3.2 Sonstige			
Summe	43	15	15
<u>Nachrichtlich</u>			
4. Verbindlichkeiten der Sondervermögen mit Sonderrechnungen			
4.1 aus Krediten	160	1.229	2.572
4.2 aus Vorgängen, die Kreditaufnahmen wirtschaftlich gleich kommen			
5. vorübergehende Inanspruchnahme von flüssigen Mitteln aus zweckgebundenen Rücklagen und Sonderrücklagen für andere Zwecke			
6. Anteilige Schulden im Rahmen von Mitgliedschaften in Zweckverbänden	423	322	297
7. Anteilige Schulden im Rahmen der Beteiligung an wirtschaftlichen Unternehmen	90	87	82
8. langfristige Mietverträge und Verpflichtungen aus ÖPP-Verträgen			

A u s z a h l u n g e n

aus Verpflichtungsermächtigungen

Übersicht über die aus Verpflichtungsermächtigungen voraussichtlich fällig werdenden Ausgaben

Es werden keine Ausgaben aus Verpflichtungsermächtigungen fällig.

Übersicht

über die zur Verfügung gestellten Fraktionsmittel

**Übersicht über die den Fraktionen
nach § 36 a Abs. 4 der Hessischen Gemeindeordnung
zur Verfügung gestellten Mittel**

Haushalts- stelle	Art	Haushalts-	Haushalts-	Ergebnis der Jah- res- rechnung 2012 Euro	Erläuterungen
		ansatz 2014 Euro	ansatz 2013 Euro		
	1 Gesamtbetrag der Mittel nach § 36 a Abs. 4 HGO	0	0	0	Mittelbereitstell. wurde zum 01.07.2000 eingestellt.
	1.1 Sockelbetrag für jede Fraktion (jährlich 0,00 Euro)				
	1.2 Restbetrag nach Fraktions- stärke (Betrag für jedes Fraktionsmitglied) (jährlich 0,00 Euro)	0	0	0	
	2 Aufteilung des Betrages unter Nr. 1 auf die Fraktionen				
	2.1 für die CDU-Fraktion 0,00 Euro insgesamt, davon sind vorgesehen für -Personalkosten -Sachkosten (ohne Öffent- lichkeitsarbeit) -Sachkosten für Öffent- lichkeitsarbeit	0	0	0	Der Betrag kann anteilig nach freiem Ermessen der Fraktionen zur Deckung von Kosten der 3 genannten Arten verwandt werden.
	2.2 für die SPD-Fraktion 0,00 Euro insgesamt, davon sind vorgesehen für -Personalkosten -Sachkosten (ohne Öffent- lichkeitsarbeit) -Sachkosten für Öffentlich- keitsarbeit	0	0	0	s. 2.1
	2.3 -für die Fraktion Bündnis 90/Die Grünen 0,00 Euro insgesamt, davon sind vorgesehen für -Personalkosten -Sachkosten (ohne Öffent- lichkeitsarbeit) -Sachkosten für Öffentlich- keitsarbeit	0	0	0	

Haushalts- stelle	Art	Haus- halts- ansatz	Haus- halts- ansatz	Ergebnis der Jahres- rechnung 2012 Euro	Erläuterungen
		2014 Euro	2013 Euro		
	3 Zusätzlich gewährte geldwerte Leistungen				Die Beträge sind auf volle 25 Euro gerundet und beruhen zum Teil auf Schätzungen.
	3.1 CDU-Fraktion				
	-Überlassung von Personal der Gemeinde für die Fraktionsarbeit (Geschäftsstellenbetrieb und Fraktionsarbeit)	450	500	459,25	Personalkosten inklusive AG-Anteile SV je Sitzung 1 Std. x 41,75 €.
	-Bereitstellung von Fahrzeugen	0	0	0,00	
	-Bereitstellung von Räumen einschließlich Heizung, Reinigung, Beleuchtung	275	250	275,00	25,00 € je Sitzung pauschal Anzahl der Sitzungen geschätzt aufgrund des Vorjahres.
	-Bereitstellung von Büroausstattung	0	0	0,00	
	-Übernahme der Kosten für Fachliteratur, Fachzeitschriften, Telefon, Telefax, Datenübertragungsleitungen, Rechnerzeiten auf zentraler ADV-Anlage usw.	350	250	338,93	
	Summe Fraktion:	1075	1000	1073,18	

Haushalts- stelle	Art	Haushalts- ansatz 2014 Euro	Haushalts- ansatz 2013 Euro	Ergebnis der Jah- res- rechnung 2012 Euro	Erläuterungen
	3.2 SPD-Fraktion				
	-Überlassung von Personal der Gemeinde für die Fraktionsarbeit (Geschäftsstellenbetrieb und Fraktionsarbeit)	1.450	1.000	1.461,25	Personalkosten inklusive AG-Anteile SV je Sitzung 1 Std. x 41,75 €.
	-Bereitstellung von Fahrzeugen	0	0	0,00	
	-Bereitstellung von Räumen einschließlich Heizung, Reinigung, Beleuchtung	875	750	875,00	25,00 € je Sitzung pauschal Anzahl der Sitzungen geschätzt aufgrund des Vorjahres.
	-Bereitstellung von Büroausstattung	0	0	0,00	
	-Übernahme der Kosten für Fachliteratur, Fachzeitschriften, Telefon, Telefax, Datenübertragungsleitungen, Rechnerzeiten auf zentraler ADV-Anlage usw.	450	300	458,93	
	Summe Fraktion:	2.775	2.050	2.795,18	

Haushalts- stelle	Art	Haushalts- ansatz	Haushalts- ansatz	Ergebnis der Jahres- rechnung	Erläuterungen
		2014 Euro	2013 Euro	2012 Euro	
	3.3 Fraktion Bündnis90/Die Grünen				
	-Überlassung von Personal der Gemeinde für die Fraktions- arbeit (Geschäftsstellen- betrieb und Fraktionsarbeit)	650	750	626,25	Personalkosten inklusive AG-Anteile SV je Sitzung 1 Std. x 41,75 €.
	-Bereitstellung von Fahr- zeugen	0	0	0,00	
	-Bereitstellung von Räumen einschließlich Heizung, Reinigung, Beleuchtung	375	500	375,00	25,00 € je Sitzung pauschal Anzahl der Sitzungen geschätzt aufgrund des Vorjahres.
	-Bereitstellung von Büro- ausstattung	0	0	0,00	
	-Übernahme der Kosten für Fachliteratur, Fachzeit- schriften, Telefon, Telefax, Datenübertragungsleitun- gen, Rechnerzeiten auf zentraler ADV-Anlage usw.	200	100	179,93	
	Summe Fraktion:	1225	1350	1181,18	
Gesamtsumme aller Fraktio- nen	5.075	4.400	5.049,54		

Statistische Übersichten

Statistische Übersichten

1 Flächengröße der beiden Gemarkungen der Gemeinde Niestetal

	Hektar
Ortsteil Sandershausen	750
Ortsteil Heiligenrode	1.465
Gesamtfläche	<u>2.215</u>

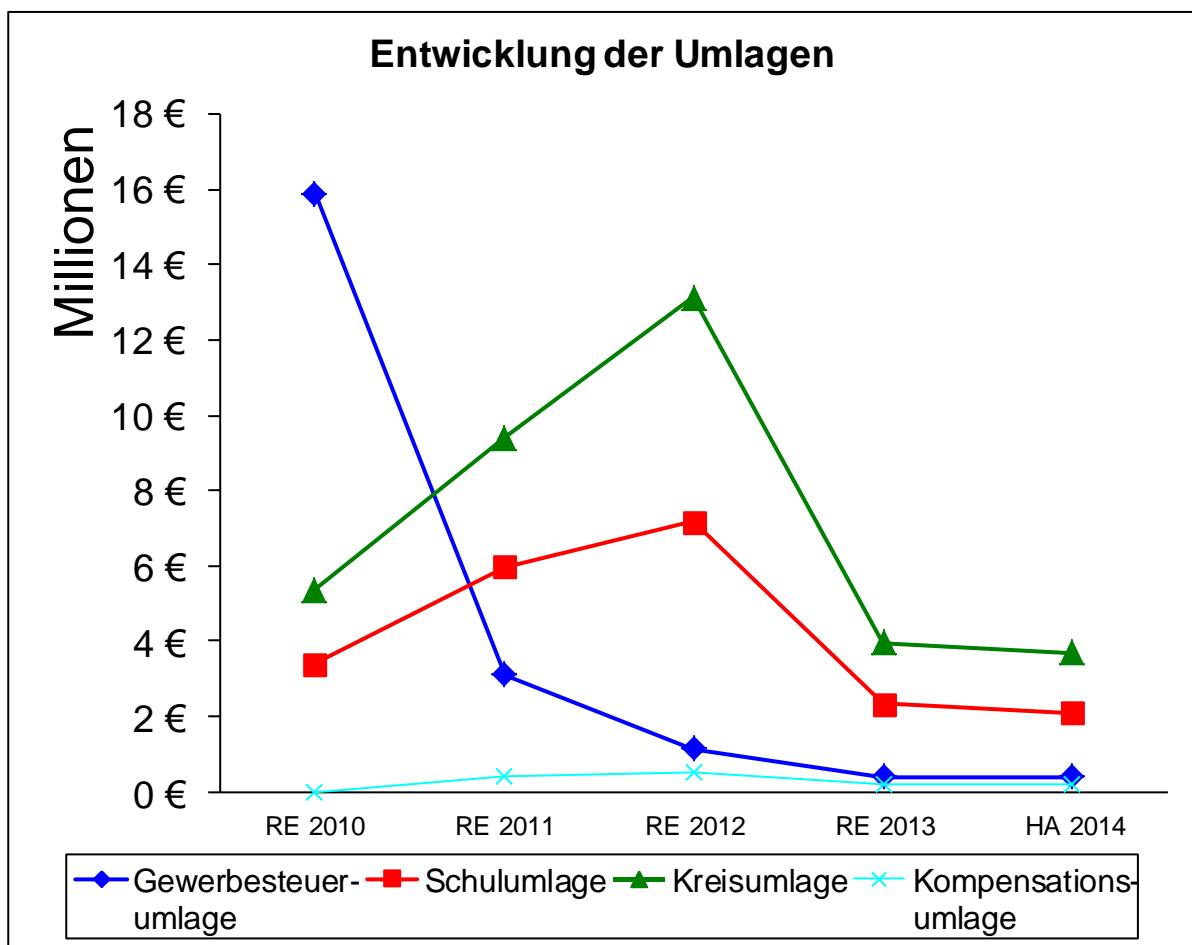
2 Entwicklung der Hebesätze

	1970	1972	1973	1974 - 1976	1977 - 1993	1994 - 1995	1996 - 2009	2010- 2012	2013	2014
Grundsteuer A										
Ortsteil Sandershausen	240	240	240							
Ortsteil Heiligenrode	350	350	350							
Niestetal				280	280	320	340	280	340	340
Grundsteuer B										
Ortsteil Sandershausen	200	200	200							
Ortsteil Heiligenrode	220	220	220							
Niestetal				240	240	280	300	240	300	340
Gewerbsteuer										
Ortsteil Sandershausen	265	285								
Ortsteil Heiligenrode	300	300								
Niestetal			300	300	350	380	400	375	400	400

3 Von der Gemeinde zu zahlende Umlagen in Euro

	RE 2010	RE 2011	RE 2012	RE 2013	HA 2014
Gewerbsteuer- umlage	15.906.541,00	3.093.193,97	1.143.534,86	399.447,92	388.250,00
Schulumlage	3.395.719,00	5.969.781,00	7.173.320,00	2.336.574,00	2.094.000,00
Kreisumlage	5.357.689,00	9.418.989,00	13.121.927,00	3.966.743,00	3.689.250,00
Kompensations- umlage	0,00	387.372,49	535.374,63	211.921,87	176.500,00
Umlagen gesamt	24.659.949,00	18.869.336,46	21.974.156,49	6.914.686,79	6.348.000,00

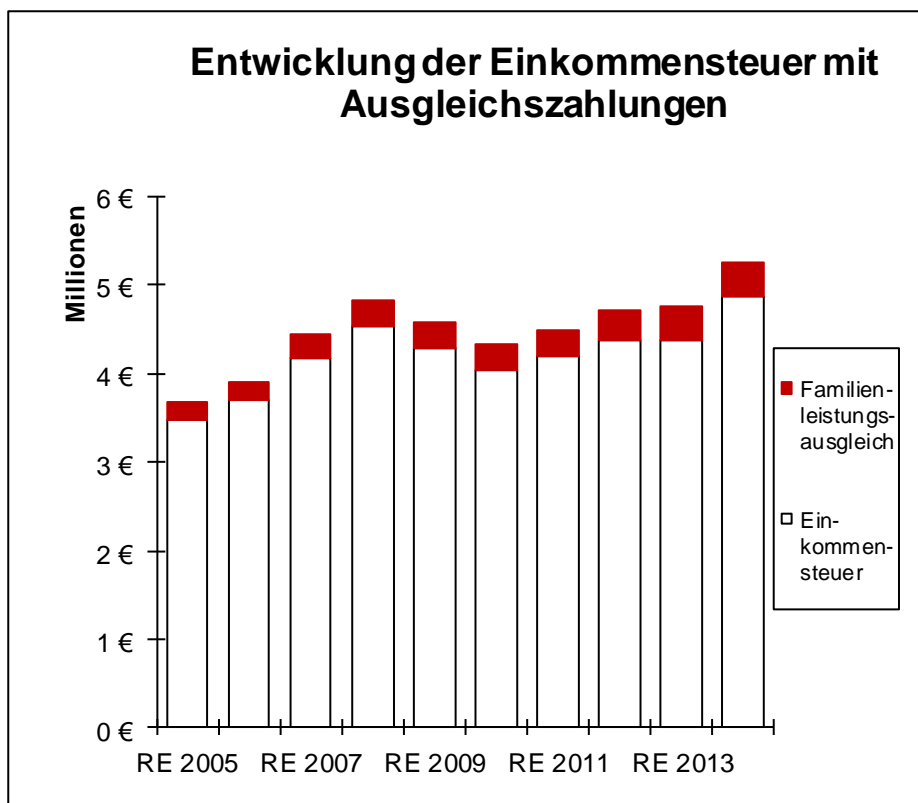
RE = Rechnungsergebnis (2010 bis 2013 vorläufig)
HA = Haushaltsansatz

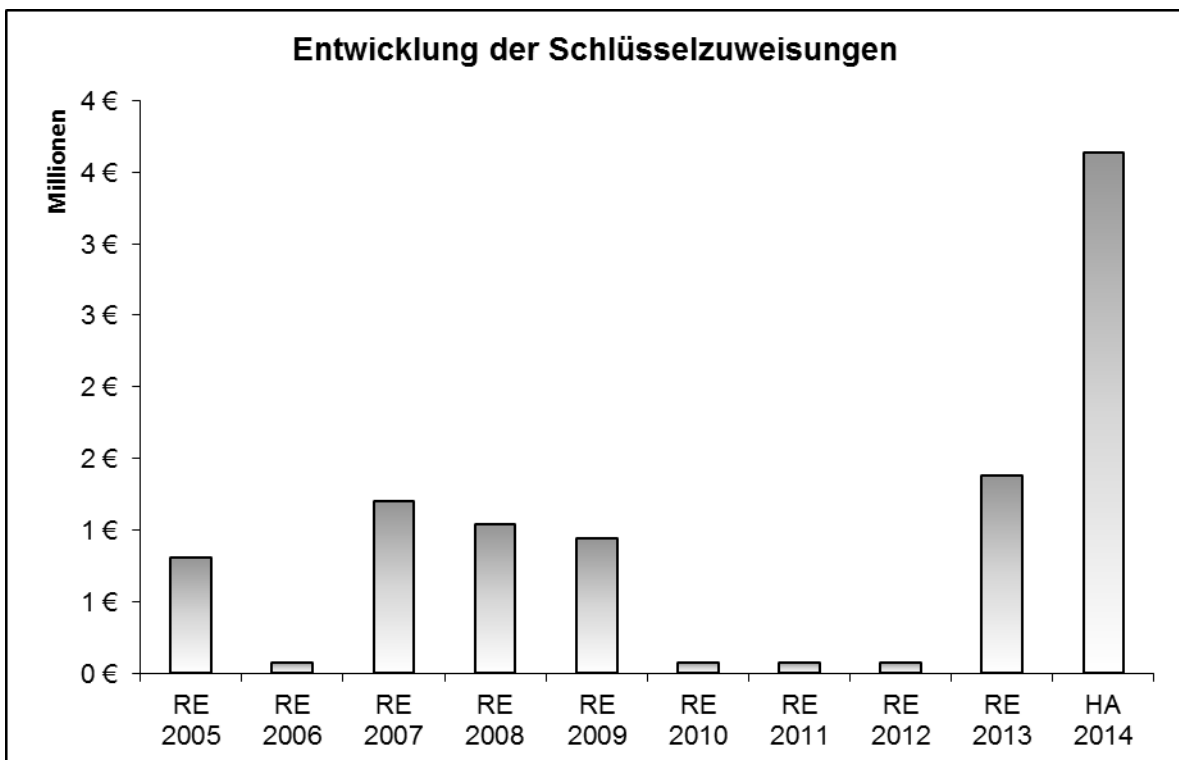
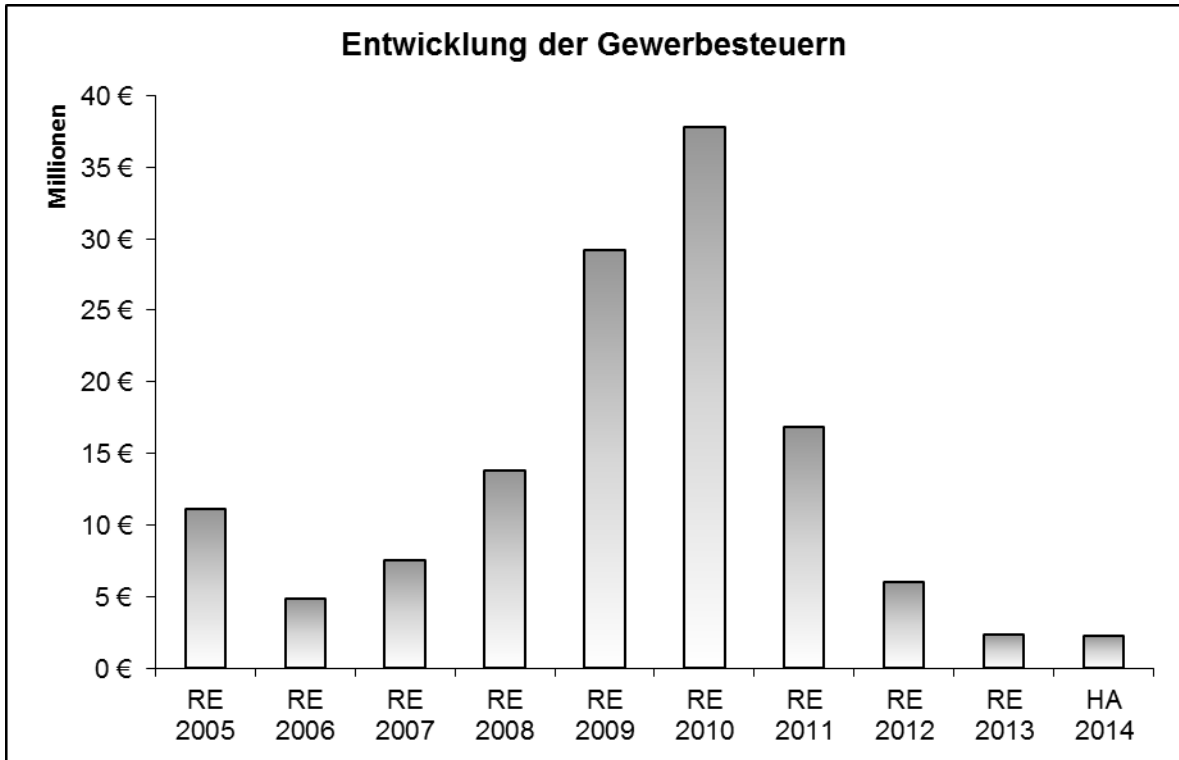


4 Entwicklung der Steuererträge und Schlüsselzuweisungen in Euro

	Einkommensteuer	Familienleistungsausgleich	Gewerbesteuer	Grundsteuer A	Grundsteuer B	Hundesteuer	Umsatzsteuer	Steuer-einnahmen gesamt
RE 2008	4.549.024	275.698	13.782.218	26.198	998.523	22.797	242.464	19.896.922
RE 2009	4.286.729	287.182	29.204.685	22.387	984.368	20.949	290.882	35.097.182
RE 2010	4.031.544	295.885	37.828.872	16.257	792.622	21.517	295.895	43.282.592
RE 2011	4.191.578	304.587	16.834.166	18.448	822.028	23.657	312.315	22.506.780
RE 2012	4.383.761	344.780	6.013.943	18.553	827.732	24.252	494.684	12.107.705
RE 2013	4.377.702	375.810	2.342.501	22.627	1.088.417	24.453	499.091	8.730.601
HA 2014	4.875.000	383.000	2.250.000	22.250	1.235.000	40.000	500.500	9.305.750

	Schlüsselzuweisung							
RE 2008	1.039.734							
RE 2009	945.784							
RE 2010	73.878							
RE 2011	73.696							
RE 2012	73.717							
RE 2013	1.384.083							
HA 2014	3.635.250							

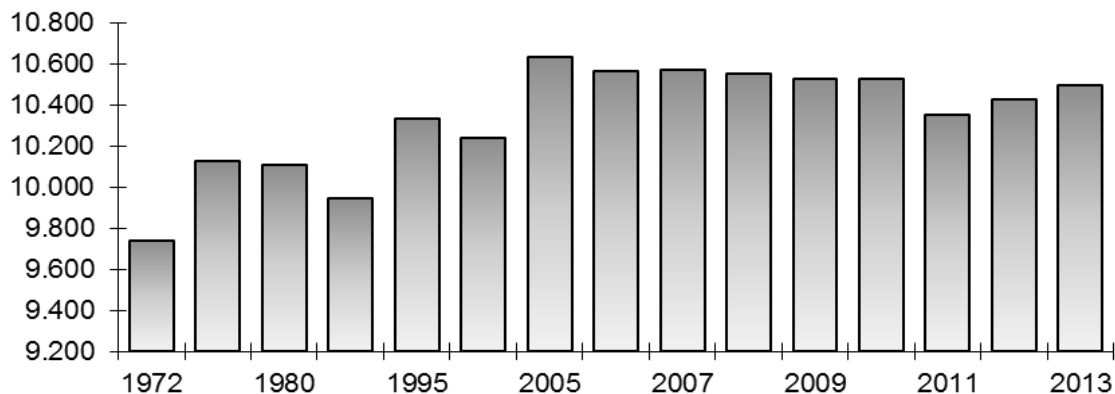




5 Entwicklung der Einwohner und Schulden in Euro

31.12.	Einwohner	Schulden	Schulden je Einwohner (nur Gemeinde)	Schulden mit Eigenbetrieben, Eigengesellschaften, Zweckverbänden*	Schulden je Einwohner
1972	9.740	1.939.203,30	199,10		
1975	10.130	2.403.332,60	237,25		
1980	10.111	7.128.392,04	705,01		
1990	9.947	8.348.345,00	839,28		
1995	10.333	8.507.298,69	823,31		
2000	10.241	7.710.516,51	752,91		
2005	10.632	7.734.909,38	727,51	11.031.000,00	1.037,53
2006	10.568	6.209.664,00	587,59	9.408.000,00	890,23
2007	10.572	5.332.569,86	504,41	8.432.000,00	797,58
2008	10.554	4.957.601,54	469,74	7.910.000,00	749,48
2009	10.528	5.403.778,50	513,28	8.057.000,00	765,29
2010	10.531	5.097.246,49	484,02	7.632.000,00	724,72
2011	10.350	4.862.278,89	469,79	5.584.000,00	539,52
2012	10.431	4.800.155,99	460,18	5.473.000,00	524,69
2013	10.496	12.773.424,95	1.216,98	14.412.000,00	1.373,09
* gerundet auf volle Tausend Euro					

Einwohner in Niestetal



Bis 1980 mit Haupt- und Nebenwohnung - Ab 1985 mit Hauptwohnung in Niestetal